

1 แผนงาน ยุทธศาสตร์เสริมสร้างพลังทางสังคม

2 กิจกรรมหลัก สนับสนุนโครงการอันเนื่องมาจากพระราชดำริ ปี 2564

3 วัตถุประสงค์

4 เป้าหมาย/พื้นที่ดำเนินการ

5 หน่วยงานหลัก

1 สืบสาน/รักษา/ต่อยอด ศาสตร์พระราชาทรงโนและต่างประเทศ
2 สาธิตและส่งเสริมการเลี้ยงสัตว์แก่เกษตรกร และนักเรียน

- โครงการพระราชดำรินในพื้นที่เขต 5
จำนวน 15 โครงการ

กปศ./กพท.

ประเภท	เบี่ยงเลี้ยง	ซ่อมสิ่งก่อสร้าง	จ้างเหมา	ฝึกอบรม	เงินรางวัลผลงานนักเรียน	เวชภัณฑ์	เกษตร	รวม
งบประมาณ	184,300	5,000	408,000	241,400	12,000	76,800	2,295,900	3,223,400
			จ้างเหมาบุคคล 4 อัตรา	อบรม 3 หลักสูตร			อาหารสัตว์สำหรับสัตว์โครงการพระราชดำริ โครงการพัฒนาเด็กฯ	

7 แผนงาน/โครงการ/กิจกรรม

หน่วยนับ

เป้าหมาย

1.เลี้ยงสัตว์เพื่อสาธิตและผลิตลูก		
- สัตว์เล็ก (สุกร แพะ แกะ กวาง)	ตัว	72
- ผลิตลูกสัตว์เล็ก (สุกร แพะ แกะ กวาง)	ตัว	93
- สัตว์ปีก (เปิด ไร่พื้นเมือง ไก่ไข่)	ตัว	460
- ผลิตลูกสัตว์ปีก (เปิด ไร่พื้นเมือง ไก่ไข่)	ตัว	2,600
2.ฝึกอบรม		
- เกษตรกร ผู้นำเกษตรกร เครือข่าย	คน	400
- ครู นักเรียน	ร.ร./คน	105/2,100
3.ส่งเสริมการเลี้ยงสัตว์ผู้เกษตรกร		
- สุกร	กลุ่ม/ตัว	2/40
- สัตว์ปีก (เปิด ไร่พื้นเมือง ไก่ไข่)	ราย/ตัว	270/2,300
- กองทุนอาหารสัตว์/กองทุนฯ/ผลิตภัณฑ์	กองทุน/คน	11/110
4.ส่งเสริมการเลี้ยงสัตว์ในโรงเรียน	ร.ร.	4

8 เป้าหมาย/ผลสัมฤทธิ์

ผลสัมฤทธิ์	เป้าหมาย
1. เกษตรกรในโครงการได้รับการพัฒนาด้านปศุสัตว์	820 ราย
2 นักเรียนได้รับการพัฒนาความรู้และมีอาหารโปรตีนบริโภค	105 ร.ร. / 2,100คน
ปัญหาอุปสรรคปี 2563	
แนวทางการดำเนินการปี 2564	
1. ฝึกอบรมมีความล้าช้า	1. ส่งเสริมเกษตรกรเกษตรกรภายใต้สัตว์ประจำถิ่น
ข้อตรวจจากรายงานการตรวจสอบภายใน การดำเนินงานโครงการอันเนื่องมาจากพระราชดำริ ปี 2562 - 2563	2. ควรมีการทำแผนฝึกอบรมให้ทันกำหนดเวลา
1. ขาดการประเมินผลการฝึกอบรม และรายงานงานผลการจัดอบรมต่อหัวหน้าส่วนราชการ	ข้อเสนอแนะจากรายงานการตรวจสอบภายใน การดำเนินงานโครงการอันเนื่องมาจากพระราชดำริ ปี 2562 - 2563
2. ไม่พบการประเมินผลสัมฤทธิ์ในภาพรวมหลังสิ้นสุดการดำเนินงานในแต่ละกิจกรรม และรายงานปัญหาอุปสรรคการปฏิบัติงานเสนอผู้บังคับบัญชาตามลำดับ	1. ทุกครั้งที่มีการจัดฝึกอบรมแล้วเสร็จ ควรดำเนินการสรุปผลการฝึกอบรม และรายงานต่ออธิบดีกรมปศุสัตว์ภายใน 60 วัน นับตั้งแต่วันที่ฝึกอบรมแล้วเสร็จ
	2. จัดระเบียบการควบคุมภายในหน่วยงานที่ดำเนินการให้เพียงพอ



โครงการธนาคารโค-กระบือเพื่อเกษตรกร ตามพระราชดำริ

การจัดสรรงบประมาณ ปีงบประมาณ พ.ศ. 2564

ลำดับ	ชื่อหน่วยเบิกจ่าย	ค่าใช้จ่ายในการฝึกอบรม	ค่าเบี้ยเลี้ยงที่พัก และพาหนะ	ค่าน้ำมันเชื้อเพลิง	รวมทั้งสิ้น
1.	ปศข. 5	16,000	12,000	27,000	55,000
2.	สนง.ปศจ.เชียงใหม่	-	2,000	9,000	11,000
3.	สนง.ปศจ.แม่ฮ่องสอน	-	2,000	8,000	10,000
4.	สนง.ปศจ.ลำพูน	-	1,000	4,000	5,000
5.	สนง.ปศจ.ลำปาง	-	2,000	8,000	10,000
6.	สนง.ปศจ.แพร่	-	2,000	5,000	7,000
7.	สนง.ปศจ.น่าน	-	4,000	13,000	17,000
8.	สนง.ปศจ.เชียงราย	-	4,000	13,000	17,000
9.	สนง.ปศจ.พะเยา	-	2,000	10,000	12,000
	รวม	16,000	47,000	97,000	144,000

โครงการส่งเสริมอาชีพการเลี้ยงสัตว์ ภายใต้โครงการธนาคารโค-กระบือเพื่อเกษตรกร ตามพระราชดำริ

1. โครงการฟาร์มต้นแบบ ภายใต้ ธคค. (พะเยา)
2. โครงการอนุรักษ์และพัฒนากระบือ ภายใต้ ธคค. (เชียงราย)
3. โครงการปรับเปลี่ยนพื้นที่ปลูกพืชไม่เหมาะสมเพื่อส่งเสริมการเลี้ยงโค-กระบือ ภายใต้ ธคค. (เชียงราย, พะเยา)
4. โครงการส่งเสริมการเลี้ยงโค-กระบือ รูปแบบคนรวมกลุ่มวัว-ควายรวมคอก ภายใต้ ธคค. (เชียงใหม่)
5. โครงการส่งเสริมอาชีพอาสาปศุสัตว์ ภายใต้ ธคค. (เชียงราย, เชียงใหม่, พะเยา, แม่ฮ่องสอน, แพร่, ลำปาง)
6. โครงการส่งเสริมและพัฒนาอาชีพด้านปศุสัตว์สำหรับเกษตรกร(อาชีพเลี้ยงสัตว์) ภายใต้ ธคค. (เชียงใหม่, พะเยา)
7. โครงการส่งเสริมอาชีพการเลี้ยงโค-กระบือตามนโยบายรัฐบาล ภายใต้ ธคค.
 - 7.1 โครงการประชารัฐ-สานพลังน่าน พัฒนาอาชีพ การเลี้ยงโคเนื้อ ภายใต้ ธคค. (น่าน)
 - 7.2 โครงการพัฒนาระบบการเลี้ยงกระบือ ภายใต้ ธคค. (เชียงราย)
 - 7.3 โครงการประชารัฐพัฒนาอาชีพการเลี้ยงโคเนื้อ ภายใต้ ธคค. (เชียงราย)
 - 7.4 โครงการส่งเสริมการเลี้ยงโคเนื้อแก่จนเพื่อคนแม่ฮ่องสอน ภายใต้ ธคค. (แม่ฮ่องสอน)
 - 7.5 โครงการประชารัฐ-สานพลังพัฒนาอาชีพการเลี้ยงโคเนื้อ ภายใต้ ธคค. (เชียงใหม่)
 - 7.6 โครงการประชารัฐ-เพิ่มขีดความสามารถอาชีพการเลี้ยงโค-กระบือ จังหวัดพะเยา ภายใต้ ธคค. (พะเยา)
 - 7.7 โครงการประชารัฐ ลำปางรวมใจ พัฒนาอาชีพการเลี้ยงโค-กระบือ ภายใต้ ธคค. (ลำปาง)

กิจกรรม พัฒนาพื้นที่โครงการหลวง ปิงปประมาณ พ.ศ.2564 (สนง.ปศข.5)

เป้าหมาย

เกษตรกรได้รับการพัฒนาศักยภาพด้านปศุสัตว์ จำนวนรวม 860 ราย ดำเนินการในพื้นที่รวม 10 จังหวัด (เขต 5 จำนวน 6 จังหวัด เขต 6 จำนวน 3 จังหวัด เขต 7 จำนวน 1 จังหวัด)

เป้าหมาย & งบประมาณ

กิจกรรม	เชียงใหม่	แม่ฮ่องสอน	เชียงราย	พะเยา	ลำพูน	น่าน	ปศข.5
1. ฝึกอบรมเกษตรกร (ราย)	321	56	134	16	19	160	-
2. ฟาร์มสาธิตสุกร (แห่ง)	29	-	-	-	2	11	-
3. ฟาร์มสาธิตสัตว์ปีก (แห่ง)	-	8	15	2	2	-	-
4. ส่งเสริมการเลี้ยงสุกร (ราย)	60	-	-	-	-	-	-
5. ส่งเสริมการเลี้ยงสัตว์ปีก (ราย)	30	4	22	10	5	-	-
6. สนับสนุนแร่ธาตุ เวชภัณฑ์ (ราย)	130	75	48	-	20	-	-
7. กองทุนอาหารสัตว์ (แห่ง)	-	-	2	-	-	2	-
8. กองทุนยาสัตว์ (แห่ง)	-	4	2	-	1	-	-
9. ส่งเสริมการทำแปลงหญ้า (ไร่)	130	12	30	-	-	57	-
งบประมาณรวม (บาท)	1,248,900	386,800	355,000	61,800	112,500	450,900	29,400

ปัญหา อุปสรรค
ปี 63

เนื่องจากปัญหาการแพร่ระบาดของโรคติดเชื้อโคโรนาไวรัส (COVID-19) ทำให้การดำเนินงานไม่เป็นไปตามเป้าหมายที่วางไว้

แนวทางแก้ไข

กพท.ประสาน จว. ขอให้ดำเนินการให้แล้วเสร็จ โดยให้ปฏิบัติตามมาตรการป้องกันโรคของรัฐบาลเป็นสำคัญ

กิจกรรมรอก ส่งเสริมการเลี้ยงสัตว์ในพื้นที่เฉพาะ ปีงบประมาณ พ.ศ.2564 (สนง.ปศข.5)

เป้าหมาย

เกษตรกรได้รับการส่งเสริมและพัฒนาศักยภาพด้านปศุสัตว์ จำนวนรวม 480 ราย ดำเนินการในพื้นที่รวม 44 จังหวัด (เขต 2 – เขต 9 (พื้นที่เขต 5 ดำเนินการในพื้นที่ 8 จังหวัด เกษตรกรรวม 88 ราย))

เป้าหมาย & งบปม.

จังหวัด	กิจกรรม		งบประมาณ (บาท)				หมายเหตุ
	อบรมเกษตรกร (ราย)	ส่งเสริมเลี้ยงสัตว์ปีก (ราย)	เบี้ยเลี้ยงฯ	อบรมฯ	เชื้อเพลิงฯ	รวม	
เชียงใหม่	12	-	1,000	3,600	6,500	11,100	
แม่ฮ่องสอน	10	-	1,000	2,500	4,500	8,000	
ลำพูน	10	-	1,000	2,500	4,000	7,500	
ลำปาง	10	-	1,000	2,400	4,000	7,400	
แพร่	12	-	1,000	3,500	6,000	10,500	
น่าน	12	12	1,000	3,600	42,100	46,700	พมพ. ¹
เชียงราย	12	12	1,000	3,600	42,100	46,700	พมพ. ¹
พะเยา	10	-	1,000	2,500	5,000	8,500	

หมายเหตุ : พมพ.¹ คือ โครงการพัฒนาเพื่อเสริมความมั่นคงเฉพาะพื้นที่ (พมพ.)

ปัญหา อุปสรรค
ปี 63

เนื่องจากปัญหาการแพร่ระบาดของโรคติดเชื้อโคโรนาไวรัส (COVID-19) ทำให้การดำเนินงานไม่เป็นไปตามเป้าหมายที่วางไว้

แนวทางแก้ไข

กพท.ประสาน จว. ขอให้ดำเนินการให้แล้วเสร็จ โดยให้ปฏิบัติตามมาตรการป้องกันโรคของรัฐบาลเป็นสำคัญ

กิจกรรม คลินิกเกษตรเคลื่อนที่ ปีงบประมาณ พ.ศ.2564 พื้นที่ สنج.ปศข. 5

เป้าหมาย

เกษตรกรได้รับการบริการคลินิกปศุสัตว์ จำนวนรวม 21,300 ราย ดำเนินการในพื้นที่ 77 จังหวัดฯ ละ 4 ครั้ง (1 ครั้งต่อไตรมาส)

เป้าหมาย + งบป.จว.

จังหวัด	เป้าหมาย (ราย)	งบประมาณ (บาท)		
		น้ำมันเชื้อเพลิงฯ	วัสดุเวชภัณฑ์	รวม
เชียงใหม่	300	7,500	38,000	45,500
เชียงราย	300	7,500	38,000	45,500
ลำปาง	270	7,000	38,000	45,000
พะเยา	270	7,000	38,000	45,000
ลำพูน	270	7,000	38,000	45,000
แม่ฮ่องสอน	300	8,000	38,000	46,000
แพร่	270	7,000	38,000	45,000
น่าน	270	7,000	38,000	45,000

ปัญหา อุปสรรค ปี 2563

1. สنج.ปศจ. ไม่ได้บันทึกข้อมูลผู้รับบริการคลินิกปศุสัตว์ในระบบโครงการคลินิกเกษตรเคลื่อนที่ของกระทรวงเกษตรฯ ซึ่งดูแลระบบโดยกรมส่งเสริมการเกษตร ทำให้ตัวเลขผู้เข้ารับบริการคลินิกปศุสัตว์เป็นศูนย์ (0)
2. เนื่องจากปัญหาการแพร่ระบาดของโรคติดเชื้อโคโรนาไวรัส (COVID-19) ทำให้การดำเนินงานไม่เป็นไปตามเป้าหมายที่วางไว้

แนวทางการแก้ไข

1. กพก. จัดทำหนังสือแจ้งให้จังหวัดตรวจสอบการบันทึกผลการผู้ขอรับบริการคลินิกปศุสัตว์ และลงรายงานในระบบโครงการคลินิกเกษตรเคลื่อนที่ฯ ให้เรียบร้อย
2. กพก. จัดทำหนังสือแจ้งให้จังหวัดพิจารณาดำเนินการจัดคลินิกตามความเหมาะสม โดยให้เป็นไปตามมาตรการป้องกันการแพร่ระบาดของโรคติดเชื้อโคโรนาไวรัส (COVID-19) ของรัฐบาล

ส่งเสริมเกษตรทฤษฎีใหม่ 2564

เป้าหมาย



- เกษตรกร 52,500 ราย

หลักการเหตุผล




เปลี่ยนระบบการผลิตของประเทศเป็นเกษตรกรรมยั่งยืนรูปแบบเกษตรทฤษฎีใหม่ที่ใช้หลักปรัชญาของเศรษฐกิจพอเพียงมาบริหารจัดการ

วัตถุประสงค์



- ส่งเสริมเศรษฐกิจพอเพียงและเกษตรทฤษฎีใหม่
- เกษตรกรสามารถลดรายจ่าย เสริมรายได้ ขยายโอกาสในอาชีพ
- ส่งเสริมความเข้มแข็งของเศรษฐกิจฐานราก



พื้นที่ดำเนินการ



77 จังหวัด 882 อำเภอ

งบประมาณ



ประเภท	เบียร์เลี้ยง	น้ำมัน	จ้างเหมา	อบรม	เกษตร	รวม
จำนวน	1,221,500	1,461,600	1,000,000	20,730,000	17,500,000	40,463,100

ประโยชน์ที่คาดว่าจะได้รับ



- พื้นที่เกษตรกรรมยั่งยืน 13,125 ไร่
- ลดรายจ่าย เสริมรายได้ ขยายโอกาส 25,000 บาท/ปี อย่างน้อย จำนวน 2,500 ราย
- ได้รับการส่งเสริมหลักปรัชญาของเศรษฐกิจพอเพียง 52,500 ราย

กิจกรรมที่ดำเนินงาน

- อบรมพัฒนาต่อยอดผู้นำเศรษฐกิจพอเพียงรายเดิม 500 ราย (กพท./ปศข.)
- อบรมพัฒนาต่อยอดผลิตภัณฑ์และการตลาดกลุ่มเครือข่ายกลุ่มเดิม 500 เครือข่าย(ปศจ.)
- อบรมพัฒนาผู้นำเศรษฐกิจพอเพียงรายใหม่ 250 ราย (กพท./ปศข.)
- อบรมพัฒนาผลิตภัณฑ์และการตลาดกลุ่มเครือข่ายใหม่ 250 เครือข่าย (ปศจ.)
- จัดเวที 3/5 ประสาน สร้างกระบวนการเรียนรู้ให้แก่เกษตรกร 1,500 ครั้ง(ปศจ.)
- อบรมพัฒนาเจ้าหน้าที่ 882 ราย (กพท.)
- ส่งเสริมให้มีการจัดการฐานข้อมูล 250 เครือข่าย (ปศจ.)
- ติดตาม ให้ความรู้ แก้ปัญหา ส่งเสริมการใช้หลักปรัชญาของเศรษฐกิจพอเพียงด้านการเกษตร 52,500 ราย (ทุกหน่วย)

ตัวชี้วัด

1. ผู้นำเศรษฐกิจพอเพียงรายเดิมได้รับการพัฒนาต่อยอด 500 ราย
2. กลุ่มผลิตภัณฑ์และการตลาดกลุ่มเครือข่ายกลุ่มเดิมได้รับการพัฒนาต่อยอด 500 เครือข่าย
3. ผู้นำเศรษฐกิจพอเพียงรายใหม่ได้พัฒนาความรู้ 250 ราย
4. กลุ่มผลิตภัณฑ์และการตลาดกลุ่มเครือข่ายใหม่ได้รับความรู้ 250 เครือข่าย
5. เจ้าหน้าที่ได้รับการพัฒนาความรู้ 882 ราย
6. เกษตรกรได้แลกเปลี่ยนความรู้ 1,500 ครั้ง
7. ได้ฐานข้อมูลเครือข่ายกลุ่มใหม่ 250 เครือข่าย
8. เกษตรกรได้รับการส่งเสริมหลักปรัชญาของเศรษฐกิจพอเพียง 52,500 ราย

วัสดุการเกษตร



ส่งเสริมวัสดุการเกษตรเพื่อพัฒนาพันธุ์สัตว์ประจำถิ่นของกลุ่มเครือข่าย โดยใน 1 เครือข่ายให้มีความสนใจสัตว์ประจำถิ่นตั้งแต่ 5 ราย ขึ้นไป งบประมาณ 10,000 บาท/เครือข่าย (ค่าปัจจัยการผลิต เช่น ค่าพันธุ์ อาหารสัตว์ และวัตถุดิบอาหารสัตว์ อุปกรณ์การเลี้ยง ฯลฯ ตามความต้องการของกลุ่มเครือข่าย)

จ้างเหมาบริการ

- ส่งเสริมให้กลุ่มใหม่เก็บข้อมูล ทรัพยากรของกลุ่ม ปริมาณ ฤดูกาล จำนวน รายได้ และข้อมูลการผลิตผลิตภัณฑ์ การจำหน่าย รายได้ ของสมาชิกกลุ่มเครือข่ายรายเดือน (มี.ค. – ก.ย.) 250 กลุ่มเครือข่าย ๆ ละ 4,000 บาท

ผลการดำเนินงาน ณ วันที่ 23 ก.ย. 2563 (เขต 5)

แผนงาน / โครงการ / ผลผลิต / กิจกรรมหลัก / กิจกรรมรอง	รหัส	หน่วยนับ	เป้าหมาย	จร.	ชม.	นน.	พย.	พร.	มส.	สป.	ลพ.	รวม	ร้อยละ
แผนงาน บูรณาการพัฒนาศูนย์ส่งเสริมเศรษฐกิจฐานราก	6309												
โครงการ	63094												
ตัวชี้วัดเชิงปริมาณ													
เกษตรกรได้รับการพัฒนาศักยภาพด้านปศุสัตว์		ราย	23,552.00	4,938.00	5,836.00	3,396.00	2,451.00	650.00	160.00	0.00	1,038.00	18,469.00	78.42
กิจกรรมหลัก ส่งเสริมเกษตรกรทฤษฎีใหม่	3049												
ตัวชี้วัดเชิงปริมาณ													
เกษตรกรได้รับการพัฒนาศักยภาพด้านปศุสัตว์		ราย	23,552.00	4,938.00	5,836.00	3,396.00	2,451.00	650.00	160.00	0.00	1,038.00	18,469.00	78.42
เกษตรกรในโครงการเกษตรกรทฤษฎีใหม่ได้รับการพัฒนาศักยภาพ		เครือข่าย	58.00	14.00	16.00	8.00	4.00	3.00	2.00	0.00	2.00	49.00	84.48
จำนวนผู้นำเศรษฐกิจพอเพียงที่ผ่านการพัฒนา	102	ราย	58.00	14.00	16.00	8.00	4.00	3.00	2.00	9.00	2.00	58.00	100.00
จำนวนเจ้าหน้าที่ที่เลี้ยงผู้นำที่ผ่านพัฒนา	103	ราย	13.00	2.00	3.00	2.00	1.00	1.00	1.00	2.00	1.00	13.00	100.00
พัฒนาผลิตภัณฑ์และการตลาดกลุ่มเครือข่าย	104	เครือข่าย	58.00	14.00	16.00	8.00	4.00	3.00	2.00	0.00	2.00	49.00	84.48
จำนวนเกษตรกรสมาชิกเครือข่าย	105	ราย	1,160.00	280.00	320.00	160.00	80.00	60.00	40.00	0.00	40.00	980.00	84.48
จำนวนครั้งในการจัดอบรมพัฒนาผลิตภัณฑ์ตลาดของเครือข่าย	106	ครั้ง	174.00	28.00	0.00	17.00	12.00	3.00	6.00	0.00	6.00	72.00	41.38
จำนวนผลิตภัณฑ์ของกลุ่มรวมทั้งหมด	107	ไม่ระบุ	58.00	14.00	0.00	8.00	4.00	0.00	2.00	0.00	2.00	30.00	51.72
รายได้จากการจำหน่ายผลิตภัณฑ์ของเกษตรกรและเครือข่าย	109	บาท	29,000,000.00	7,000,000.00	0.00	0.00	2,000,000.00	0.00	165,000.00	0.00	0.00	9,165,000.00	31.60
จำนวนเกษตรกรตัวแบบปศุสัตว์	110	ราย	1,170.00	250.00	300.00	160.00	80.00	0.00	50.00	180.00	70.00	1,090.00	93.16
จำนวนครั้งจัดเวทีการมีส่วนร่วม 3 ประสาน 5 ประสาน	111	ครั้ง	116.00	0.00	0.00	2.00	8.00	0.00	0.00	0.00	4.00	14.00	12.07
จำนวนคนที่เข้าร่วมเวที 3/5 ประสาน	112	ราย	2,320.00	0.00	0.00	40.00	160.00	0.00	0.00	0.00	80.00	280.00	12.07
จำนวนสื่อโฆษณาของกลุ่มเผยแพร่	113	ชิ้น	580.00	140.00	0.00	80.00	40.00	30.00	0.00	0.00	20.00	310.00	53.45
จำนวนแผ่นพับและ Info graphic ประชาสัมพันธ์	114	ชิ้น	5,800.00	1,400.00	0.00	800.00	400.00	0.00	0.00	0.00	200.00	2,800.00	48.28
จำนวนข้อมูลที่จัดทำในระบบฐานข้อมูลเครือข่าย	115	ชุด	2,330.00	530.00	0.00	320.00	160.00	0.00	0.00	0.00	110.00	1,120.00	48.07
จัดกิจกรรมเผยแพร่หลักปรัชญาของเศรษฐกิจพอเพียงและเกษตรกรทฤษฎีใหม่	116	ครั้ง	80.00	16.00	0.00	10.00	10.00	0.00	0.00	0.00	10.00	46.00	57.50
จำนวนคนที่ได้รับความรู้	117	ราย	23,552.00	4,938.00	5,836.00	3,396.00	2,451.00	650.00	160.00	0.00	1,038.00	18,469.00	78.42


ปัญหาและอุปสรรค ปี 2563

1. ผลการปฏิบัติงานต่ำกว่าเป้าหมายเนื่องจากได้รับผลกระทบจากโควิด -19 จึงไม่สามารถปฏิบัติงานได้ตามแผน
2. ดำเนินการแล้วแต่ยังไม่รายงานใน ระบบ e-Operation


แผนงาน/งบประมาณ ทฤษฎีใหม่ พื้นที่เขต 5

ที่	หน่วยงาน/หน่วยเบิกจ่าย	รวม 3 ปี	ตัวชี้วัด	กิจกรรมที่ดำเนินการในปี 2564									งบประมาณปี 2564								
		เจ้าภาพ	เกษตรกร ได้รับการ พัฒนา	ต่อยอดกลุ่มเดิม 2		กลุ่มใหม่ปี 2564						ติดตาม แนะนำ	งบดำเนินงาน-ค่าตอบแทนใช้สอยและวัสดุ								
		ทั้งหมด		กลุ่ม	ผู้นำ	กลุ่ม	ผู้นำ	เวที 3/5	อบรม	จัดการ	พันธู์สัตว์		อบรม	อบรม	อบรม/เวที	รวม งบม.	พันธู์สัตว์	จ้างเหมา	เบี้ยเลี้ยง	น้ำมัน	
		ราย		เครือข่าย	คน	เครือข่าย	คน	ครั้ง	เจ้าหน้าที่	ฐานข้อ	ประจำ		เกษตรกร	ผู้นำ	ผลิตภัณฑ์	3/5ประสา	อบรม	ประจำถิ่น	บริการ		เชื้อเพลิง
1	สนง.ปศจ.เชียงใหม่	491	1,460	16	16	5	5	42	25	5	105	1,460		260,000	210,000	470,000	210,000	20,000	25,400	42,000	767,400
2	สนง.ปศจ.ลำพูน	123	259	2	2	3	3	10	8	3	25	259		80,000	50,000	130,000	50,000	12,000	5,100	7,200	204,300
3	สนง.ปศจ.ลำปาง	243	1,015	9	9	4	4	26	13	4	65	1,015		170,000	130,000	300,000	130,000	16,000	10,000	23,200	479,200
4	สนง.ปศจ.แพร่	67	380	3	3	3	3	12	8	3	30	380		90,000	60,000	150,000	60,000	12,000	7,800	9,200	239,000
5	สนง.ปศจ.น่าน	216	850	8	8	4	4	24	15	4	60	850		120,000	120,000	240,000	120,000	16,000	9,900	22,000	407,900
6	สนง.ปศจ.พะเยา	103	512	4	4	4	4	16	9	4	40	512		120,000	80,000	200,000	80,000	16,000	6,800	11,600	314,400
7	สนง.ปศจ.เชียงราย	336	1,240	14	14	2	2	32	18	2	80	1,240		110,000	160,000	270,000	160,000	8,000	12,400	35,200	485,600
8	สนง.ปศจ.แม่ฮ่องสอน	30	78	2	2	2	2	8	7	2	20	78		50,000	40,000	90,000	40,000	8,000	4,500	6,800	149,300
9	สำนักงานปศุสัตว์เขต 5				58		27												35,000		35,000
รวม		1,609	5,794	58	58	27	27	170	103	27	425	5,794	-	1,000,000	850,000	1,850,000	850,000	108,000	116,900	157,200	3,082,100


ส่งเสริมเกษตรทฤษฎีใหม่ 2564 ในพื้นที่เขต 5

เป้าหมาย 


- เกษตรกร 5,794 ราย


หลักการเหตุผล 

เปลี่ยนระบบการผลิตของประเทศเป็นเกษตรกรรมยั่งยืนรูปแบบเกษตรทฤษฎีใหม่ที่ใช้หลักปรัชญาของเศรษฐกิจพอเพียงมาบริหารจัดการ

วัตถุประสงค์ 

- ส่งเสริมเศรษฐกิจพอเพียงและเกษตรทฤษฎีใหม่
- เกษตรกรสามารถลดรายจ่าย เสริมรายได้ ขยายโอกาสในอาชีพ
- ส่งเสริมความเข้มแข็งของเศรษฐกิจฐานราก




พื้นที่ดำเนินการ 

8 จังหวัด 103 อำเภอ

งบประมาณ 

ประเภท	เบียร์เลี้ยง	น้ำมัน	จ้างเหมา	อบรม	เกษตรกร	รวม
จำนวน	116,900	157,200	108,000	1,850,000	850,000	3,082,100

ประโยชน์ที่คาดว่าจะได้รับ 


- พื้นที่เกษตรกรรมยั่งยืน 1,448.5 ไร่
- ลดรายจ่าย เสริมรายได้ ขยายโอกาส 25,000 บาท/ปี อย่างน้อย จำนวน 270 ราย
- ได้รับการส่งเสริมหลักปรัชญาของเศรษฐกิจพอเพียง 5,794 ราย

กิจกรรมที่ดำเนินงาน

- อบรมพัฒนาต่อยอดผู้นำเศรษฐกิจพอเพียงรายเดิม 58 ราย (กพก./ปศข.)
- อบรมพัฒนาต่อยอดผลิตภัณฑ์และการตลาดกลุ่มเครือข่ายกลุ่มเดิม 58 เครือข่าย(ปศจ.)
- อบรมพัฒนาผู้นำเศรษฐกิจพอเพียงรายใหม่ 27 ราย (กพก./ปศข.)
- อบรมพัฒนาผลิตภัณฑ์และการตลาดกลุ่มเครือข่ายใหม่ 27 เครือข่าย (ปศจ.)
- จัดเวที 3/5 ประสาน สร้างกระบวนการเรียนรู้ให้แก่เกษตรกร 170 ครั้ง(ปศจ.)
- อบรมพัฒนาเจ้าหน้าที่ 103 ราย (กพก.)
- ส่งเสริมให้มีการจัดการฐานข้อมูล 27 เครือข่าย (ปศจ.)
- ติดตาม ให้ความรู้ แก้ปัญหา ส่งเสริมการใช้หลักปรัชญาของเศรษฐกิจพอเพียงด้านการเกษตร 5,794 (ทุกหน่วย)

ตัวชี้วัด

1. ผู้นำเศรษฐกิจพอเพียงรายเดิมได้รับการพัฒนาต่อยอด 58 ราย
2. กลุ่มผลิตภัณฑ์และการตลาดกลุ่มเครือข่ายกลุ่มเดิมได้รับการพัฒนาต่อยอด 58 เครือข่าย
3. ผู้นำเศรษฐกิจพอเพียงรายใหม่ได้พัฒนาความรู้ 27 ราย
4. กลุ่มผลิตภัณฑ์และการตลาดกลุ่มเครือข่ายใหม่ได้รับความรู้ 27 เครือข่าย
5. เจ้าหน้าที่ได้รับการพัฒนาความรู้ 103 ราย
6. เกษตรกรได้แลกเปลี่ยนความรู้ 170 ครั้ง
7. ฐานข้อมูลเครือข่ายกลุ่มใหม่ 27 เครือข่าย
8. เกษตรกรได้รับการส่งเสริมหลักปรัชญาของเศรษฐกิจพอเพียง 5,794 ราย

วัสดุการเกษตร 

- ส่งเสริมวัสดุการเกษตรเพื่อพัฒนาพันธุ์สัตว์ประจำถิ่นของกลุ่มเครือข่าย โดยใน 1 เครือข่ายให้มีความสนใจสัตว์ประจำถิ่นตั้งแต่ 5 ราย ขึ้นไป งบประมาณ 10,000 บาท/เครือข่าย (ค่าปัจจัยการผลิต เช่น ค่าพันธุ์ อาหารสัตว์และวัตถุดิบอาหารสัตว์ อุปกรณ์การเลี้ยง ฯลฯ ตามความต้องการของกลุ่มเครือข่าย)

จ้างเหมาบริการ

- ส่งเสริมให้กลุ่มใหม่เก็บข้อมูล ทรัพยากรของกลุ่ม ปริมาณ ฤดูกาล จำนวน รายได้ และข้อมูลการผลิตผลิตภัณฑ์ การจำหน่าย รายได้ ของสมาชิกกลุ่มเครือข่ายรายเดือน (มี.ค. – ก.ย.) 27 กลุ่มเครือข่าย ๆ ละ 4,000 บาท