รายงานประชากรโคนม ปริมาณน้ำนมดิบ และผลวิเคราะห์คุณภาพน้ำนมดิบในพื้นที่ภาคเหนือตอนบน ประจำเดือนมกราคม 2558

ปริมาณน้ำนมดิบ จำนวนโคนมและเกษตรกรที่ประกอบอาชีพการเลี้ยงโคนม ในพื้นที่ ภาคเหนือตอนบน (จำนวน 6 จังหวัด) ประจำเดือน มกราคม 2558

โคนมทั้งหมด 63,530ตัว โครีดทั้งหมด 27,747 ตัว โคพักรีดนม 4,731 ตัว

โคสาวท้องและโครุ่น 23,647 ตัว ลูกโค 7,406 ตัว เกษตรกรที่ส่งนม 1,556 ราย

จ.เชียงใหม่

เกษตรกรที่ส่งนม 904 ราย

โคนมทั้งหมด 35,679 ตัว

โครีด 15,861 ตัว

ปริมาณน้ำนม 196.817 ตัน./วัน

จ.เชียงราย

เกษตรกรที่ส่งนม 132 ราย

โคนมทั้งหมด 4,706 ตัว

โครีด 1,961 ตัว

ปริมาณน้ำนม 19.149 ตัน/วัน

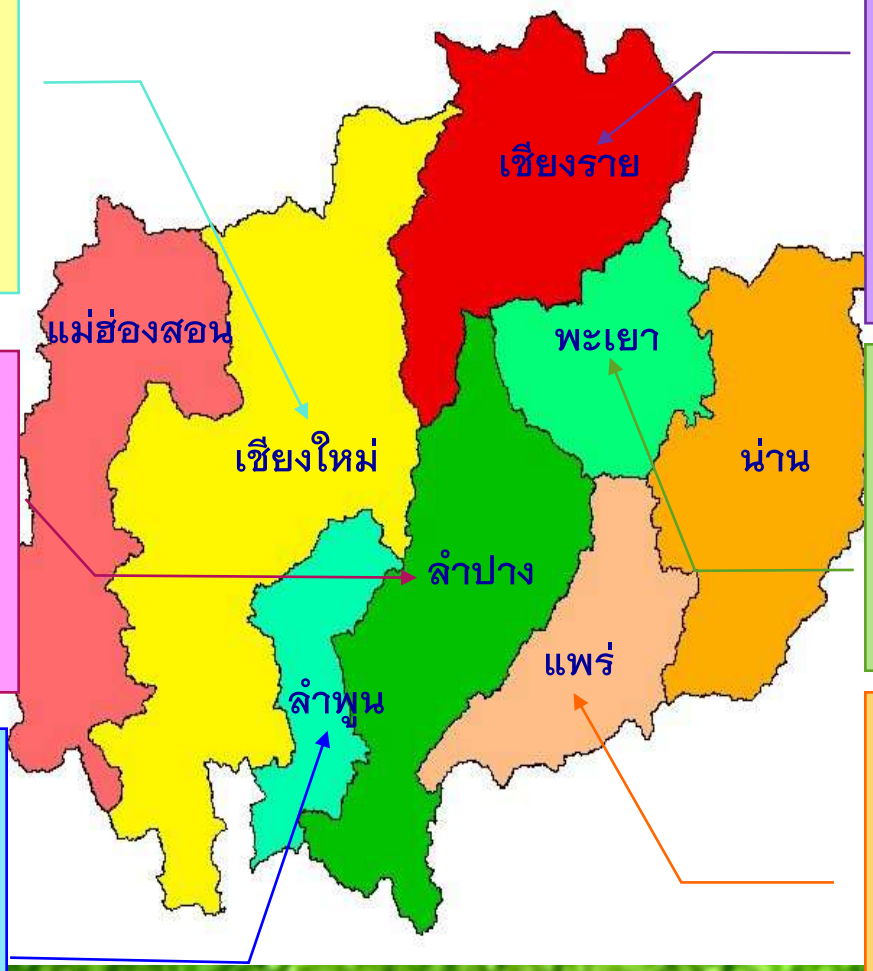

จ.ลำปาง

เกษตรกรที่ส่งนม 43 ราย

โคนมทั้งหมด 2,242 ตัว

โครีด 1,002 ตัว

ปริมาณน้ำนม 11.193 ตัน/วัน

จ.พะเยา

เกษตรกรที่ส่งนม 19 ราย

โคนมทั้งหมด 271 ตัว

โครีด 120 ตัว

ปริมาณน้ำนม 0.759 ตัน/วัน

จ.ลำพูน

เกษตรกรที่ส่งนม 491 ราย

โคนมทั้งหมด 20,421 ตัว

โครีด 8,727 ตัว

ปริมาณน้ำนม 106.284 ตัน/วัน

จ.แพร่

เกษตรกรที่ส่งนม 8 ราย

โคนมทั้งหมด 213 ตัว

โครีด 76 ตัว

ปริมาณน้ำนม 0.408 ตัน/วัน

ที่มา : สำนักงานปศุสัตว์จังหวัด,สหกรณ์และบริษัท ในพื้นที่ภาคเหนือตอนบน

ข้อมูลเบื้องต้นเกี่ยวกับโคนมและปริมาณน้ำนม ในพื้นที่ภาคเหนือตอนบน ปี 2558

1. เกษตรกรที่เลี้ยงโคนมเป็นอาชีพมี 6 จังหวัด ได้แก่ เชียงใหม่ ลำพูน ลำปาง เชียงราย แพร่ และ พะเยา
2. มีแหล่งรวบรวมน้ำนมดิบ 22 แห่ง จำนวนศูนย์รวบรวมดิบที่ขึ้นทะเบียน 32 แห่ง
   - สหกรณ์โคนม 17 แห่ง
   - องค์กรเอกชน 3 แห่ง
   - รัฐวิสาหกิจ 1 แห่ง
   - กลุ่มเกษตรกร 1 แห่ง
3. โรงงานแปรรูปน้ำนม จำนวน 6 แห่ง
4. จำนวนเกษตรกรที่ส่งนม 1,556 ราย จำนวนโครีดนม 27,747 ตัว ปริมาณน้ำนมดิบทั้งหมด 10,457,918.80 กก./เดือน เฉลี่ย 337,352.22 กก./วัน

(ข้อมูล เดือนมกราคม 2558)

สรุปข้อมูลการเลี้ยงโคนมในพื้นที่จังหวัดเชียงใหม่

จังหวัดเชียงใหม่

จำนวนเกษตรกรที่ส่งนม	904 ราย
จำนวนโคนม (รีดนม)	15,861 ตัว
จำนวนโคนม (พักรีดนม)	2,658 ตัว
ปริมาณน้ำนมดิบที่ผลิตได้	6,101,337 ก.ก./เดือน
ปริมาณน้ำนมดิบที่ผลิตได้	196,817 ก.ก./วัน
จำนวนสหกรณ์	9 แห่ง
จำนวนศูนย์รวมนม	18 แห่ง
จำนวนโรงงานแปรรูปนม	4 แห่ง

ข้อมูลสำรวจ ณ เดือนมกราคม 2558

ศูนย์รวบรวมนมในพื้นที่จังหวัดเชียงใหม่

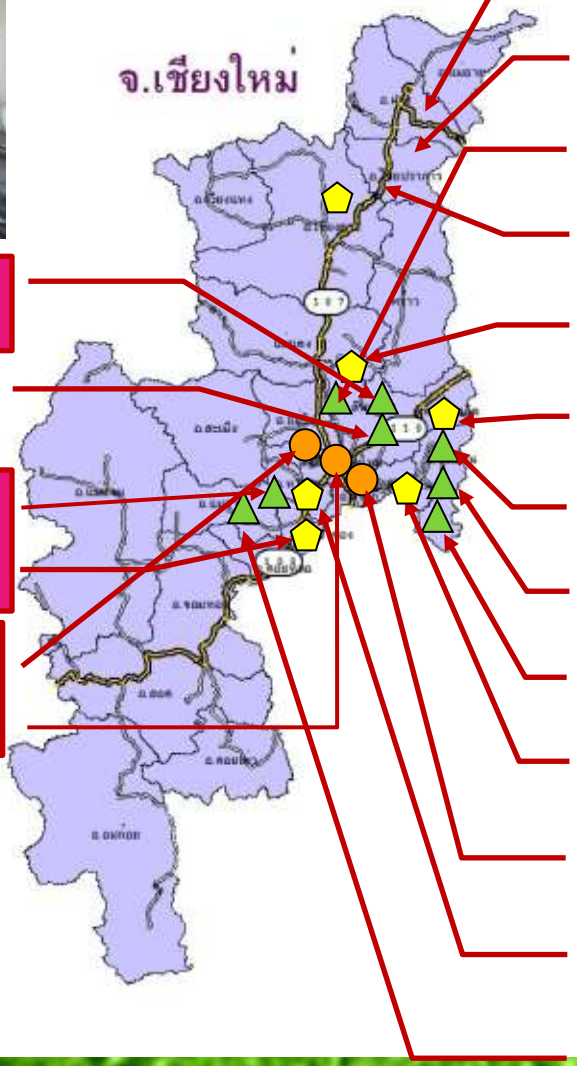

1. สหกรณ์โคนมฝาง
2. สหกรณ์โคนมการเกษตรไชยปราการ
3. สหกรณ์โคนมแม่โจ้
4. สหกรณ์โคนมศรีดงเย็น
5. ศูนย์รวมนม บ.เชียงใหม่เฟรชมิลค์ (แม่โจ้)
6. ศูนย์รวมนม บ.เชียงใหม่เฟรชมิลค์ (ออนหลวย)
7. สหกรณ์โคนมแม่ออน
8. สหกรณ์โคนมผาตั้ง
9. สหกรณ์โคนมสันกำแพง(ป่าตึง-ห้วยหม้อ)
10. ศูนย์รวมนม ทีเค แดรี่โกลด์ สันกำแพง
11. สหกรณ์โคนมเชียงใหม่ (โรงงานแปรรูปสารภี)
12. ศูนย์รวมนม บ.เชียงใหม่เฟรชมิลค์ (สันป่าตอง)
13. สหกรณ์โคนมแม่วาง
14. ศูนย์รวมนม สหกรณ์โคนมเชียงใหม่ (สันทราย)
15. ศูนย์รวมนม สหกรณ์โคนมเชียงใหม่ (สันกำแพง)
16. ศูนย์รวมนม สหกรณ์โคนมเชียงใหม่ (สันป่าตอง)
17. ศูนย์รวมนม ที เค แดรีโกลด์ สันป่าตอง
18.บจก.เชียงใหม่เฟรชมิลค์(โรงงานแปรรูป)
19.บจก.โกลค์มิลค์(โรงงานแปรรูป)

<u>สัญลักษณ์ต่างๆ</u>

สหกรณ์โคนม/กลุ่มผู้เลี้ยงโคนม ▲

ศูนย์รวมนมของเอกชน ⬠

โรงงานแปรรูปนม ●

แหล่งรวบรวมน้ำนมดิบในพื้นที่จังหวัดเชียงใหม่

สหกรณ์ / บริษัท	จำนวนสมาชิก (คน)		จำนวนโครีด (ตัว)	จำนวนโคดราย (ตัว)	จำนวนโคทั้งหมด (ตัว)	จำนวนน้ำนมดิบเฉลี่ยต่อวัน (กก.)	สถานที่ส่งน้ำนมดิบ
	ทั้งหมด	ส่งนม					
สหกรณ์โคนมแม่ออน	137	131	2,070	314	4,342	24,556.85	บ. ยูเอ็มโภคภัณฑ์ จก และ บ. เชียงใหม่เฟรชมิลค์ จก. อสค. สุโขทัย
สหกรณ์โคนมสันกำแพง (ป่าตึง-ห้วยหม้อ) (เกษตรกรที่อยู่เขตเชียงใหม่)	105	74	1,321	188	2,861	16,964.06	บ. เชียงใหม่เฟรชมิลค์ จก. อสค.สุโขทัย/บุคคลภายนอก
สหกรณ์โคนมฝาง	42	3	47	16	124	669.38	บ. เชียงใหม่เฟรชมิลค์ จก. /บุคคลภายนอก
สหกรณ์โคนมการเกษตรไชยปราการ	217	217	4,521	778	10,416	60,875.05	อสค. สุโขทัย,สค.วังน้ำเย็น บ.เชียงใหม่เฟรชมิลค์ จก. และบ.แดรี่พลัส จก/บ.ดัชมิลค์/บุคคลภายนอก
สหกรณ์โคนมแม่โจ้	61	61	870	136	2,055	9,502.58	อสค. สุโขทัย/บุคคลภายนอก
สหกรณ์โคนมแม่วาง	71	61	1,113	159	2,538	14,705.19	อสค. เชียงใหม่, อสค. สุโขทัย และบ.เชียงใหม่เฟรชมิลค์ จก.
สหกรณ์โคนมผาตั้ง	60	58	869	156	1,704	10,629.52	บ. เชียงใหม่เฟรชมิลค์ จก /บุคคลภายนอก/บริจาค

ข้อมูลสำรวจ ณ เดือนมกราคม 2558

แหล่งรวบรวมน้ำนมดิบในพื้นที่จังหวัดเชียงใหม่

สหกรณ์ / บริษัท	จำนวนสมาชิก (คน)		จำนวนโครีด (ตัว)	จำนวนโคดราย (ตัว)	จำนวนโคทั้งหมด (ตัว)	จำนวนน้ำนมดิบเฉลี่ยต่อวัน (กก.)	สถานที่ส่งน้ำนมดิบ
	ทั้งหมด	ส่งนม					
เกษตรกร บ.เชียงใหม่เฟรชมิลล์ จก.							
ศ.สารภี(โรงงาน)	2	2	5	0	22	83.89	บ.เชียงใหม่เฟรชมิลค์ จก. หจก.แพนด้าแดรี่ฟู้ดส์ บ.แดรี่พลัส จก. วิทยาลัยเกษตรและเทคโนโลยีกำแพงเพชร วิทยาลัยเกษตรและเทคโนโลยีบุรีรัมย์ บ.ยูไนเต็ดแดรี่ฟู้ด จก. บ.ดัชมิลค์ จก.
ศ.แม่โจ้	12	12	175	16	378	1,893.44	
ศ. ออนหลวย	62	59	649	94	1,453	7,030.03	
ศ สันป่าตอง	20	19	421	82	1,124	4,649.24	
เกษตรกรในเขตเชียงใหม่ ส่งนมที่ ศูนย์แม่ทา	34	33	408	68	979	4,565.52	
เกษตรกรในเขตเชียงใหม่ ส่งนมที่ ศูนย์บ้านโฮ่ง	1	1	99	33	251	1,141.11	
เกษตรกร บ.ที เค แดรี่โกลค์ จก. เกษตรกรที่อยู่เขต จ.เชียงใหม่	47	47	822	148	1,915	10,419.75	บริษัทโกลด์มิลค์ จำกัด หจก.แพนด้าแดรี่ฟู้ดส์ บ.ภูมอร์มิลค์ จก. บ.แดรี่พลัส จก.

ข้อมูลสำรวจ ณ เดือนมกราคม 2558

แหล่งรวบรวมน้ำนมดิบในพื้นที่จังหวัดเชียงใหม่

สหกรณ์ / บริษัท	จำนวนสมาชิก (คน)		จำนวนโครีด (ตัว)	จำนวนโคดราย (ตัว)	จำนวนโคทั้งหมด (ตัว)	จำนวนน้ำนมดิบเฉลี่ยต่อวัน (กก.)	สถานที่ส่งน้ำนมดิบ
	ทั้งหมด	ส่งนม					
สหกรณ์โคนมศรีดงเย็น	43	7	541	127	1,313	7,839.03	บ.เชียงใหม่เฟรชมิลค์ จำกัด
สหกรณ์โคนมเชียงใหม่	ข้อมูลสำรวจ ณ เดือนมกราคม 2558						
ศูนย์สารภี	5	5	93	11	169	816.48	ซีพี.เมจิก นครสวรรค์ และผลิตเป็นนม UHT ที่โรงงานของสหกรณ์/บุคคลภายนอก
ศูนย์สันป่าตอง	52	52	1,011	164	2,221	11,222.07	
ศูนย์สันกำแพง	55	55	739	130	1,596	8,249.75	
ศูนย์สันทราย	7	7	87	11	218	1,004.35	
รวม	1,034	904	15,861	2,658	35,679	196,817	

สถิติข้อมูล ค่า somatic cell count จากศูนย์วิจัยและพัฒนาการสัตวแพทย์ภาคเหนือ(ตอนบน)
ค่าเฉลี่ยประจำเดือนตุลาคม 57 – มกราคม 58

สหกรณ์โคนมผาตั้ง จำกัด

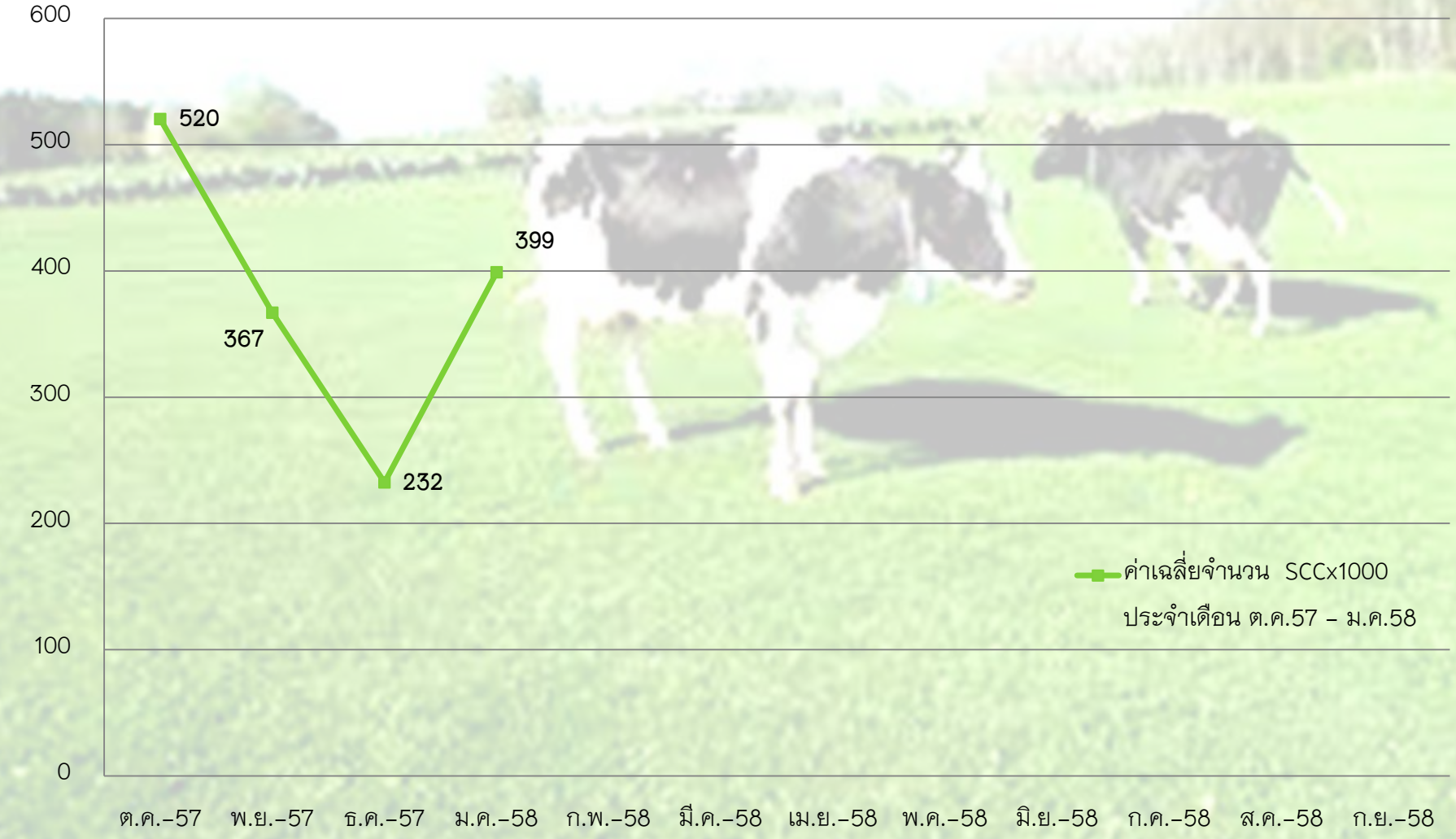

สถิติข้อมูล ค่า somatic cell count จากศูนย์วิจัยและพัฒนาการสัตวแพทย์ภาคเหนือ(ตอนบน)
ค่าเฉลี่ยประจำเดือนตุลาคม 57 – มกราคม 58

สหกรณ์โคนมแม่วาง จำกัด

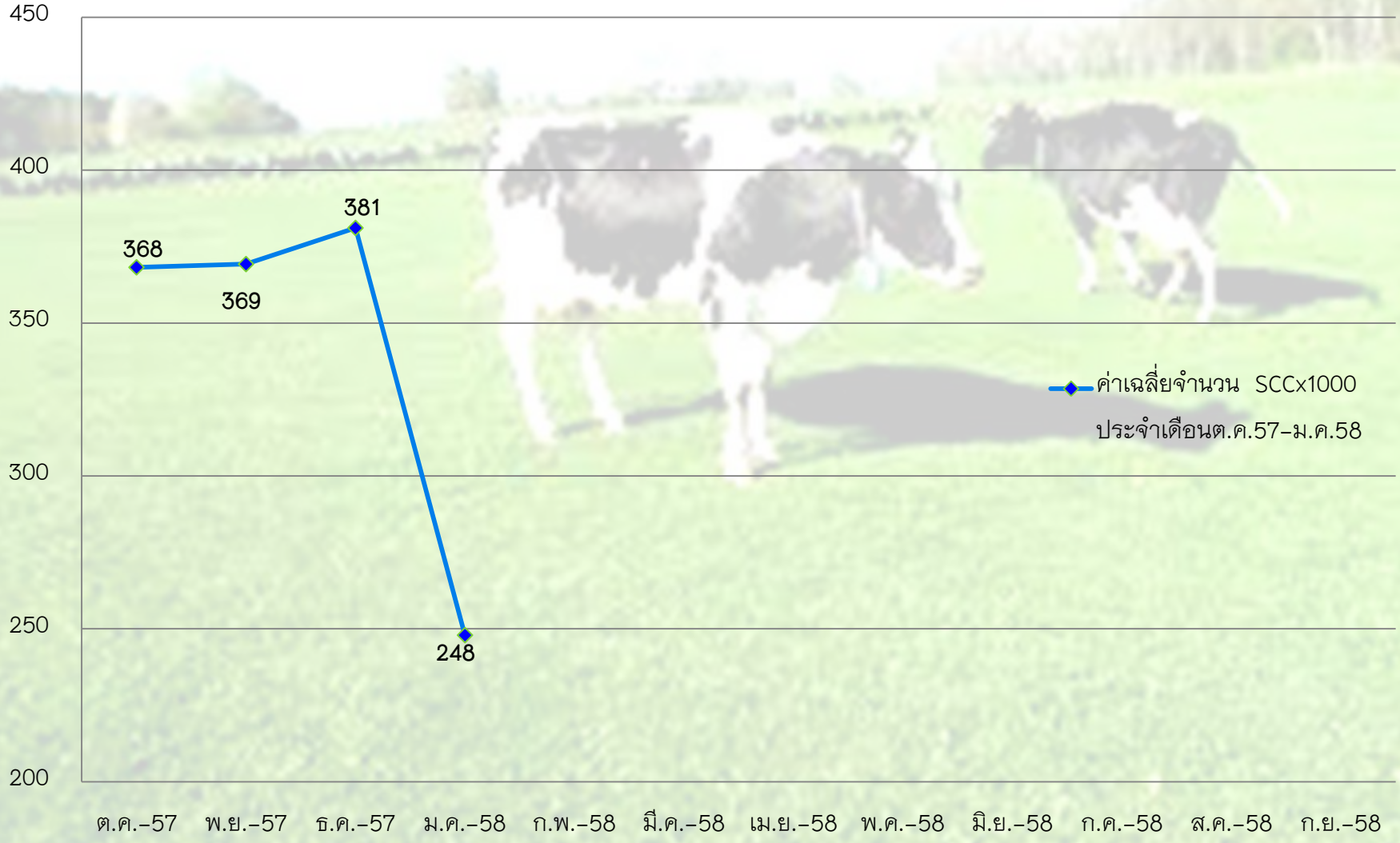

สถิติข้อมูล ค่า somatic cell count จากศูนย์วิจัยและพัฒนาการสัตวแพทย์ภาคเหนือ(ตอนบน)
ค่าเฉลี่ยประจำเดือนตุลาคม 57 – มกราคม 58

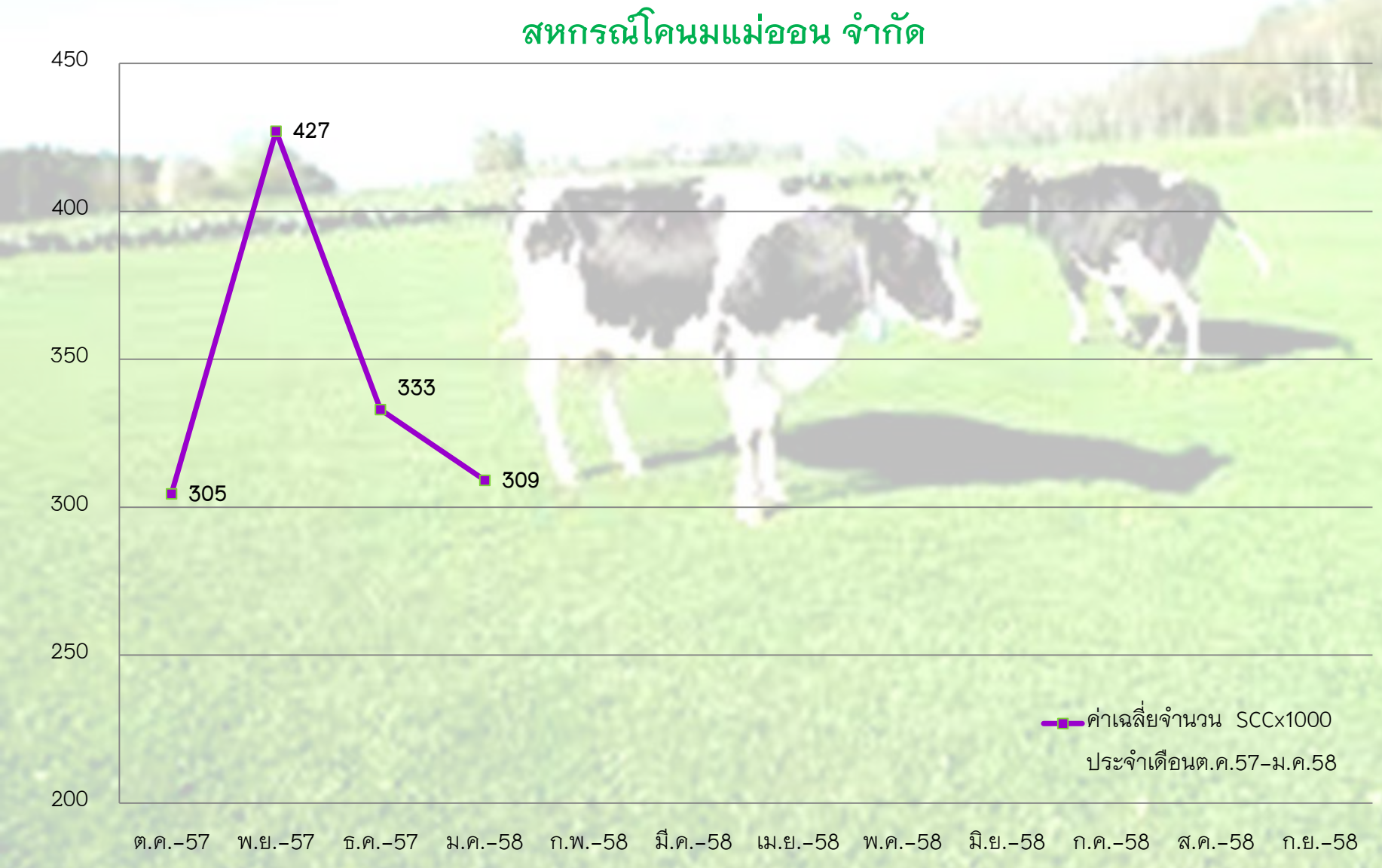

สถิติข้อมูล ค่า somatic cell count จากศูนย์วิจัยและพัฒนาการสัตวแพทย์ภาคเหนือ(ตอนบน)
ค่าเฉลี่ยประจำเดือนตุลาคม 57 – มกราคม 58

สกหรณ์โคนมป่าตึงห้วยหม้อ จำกัด

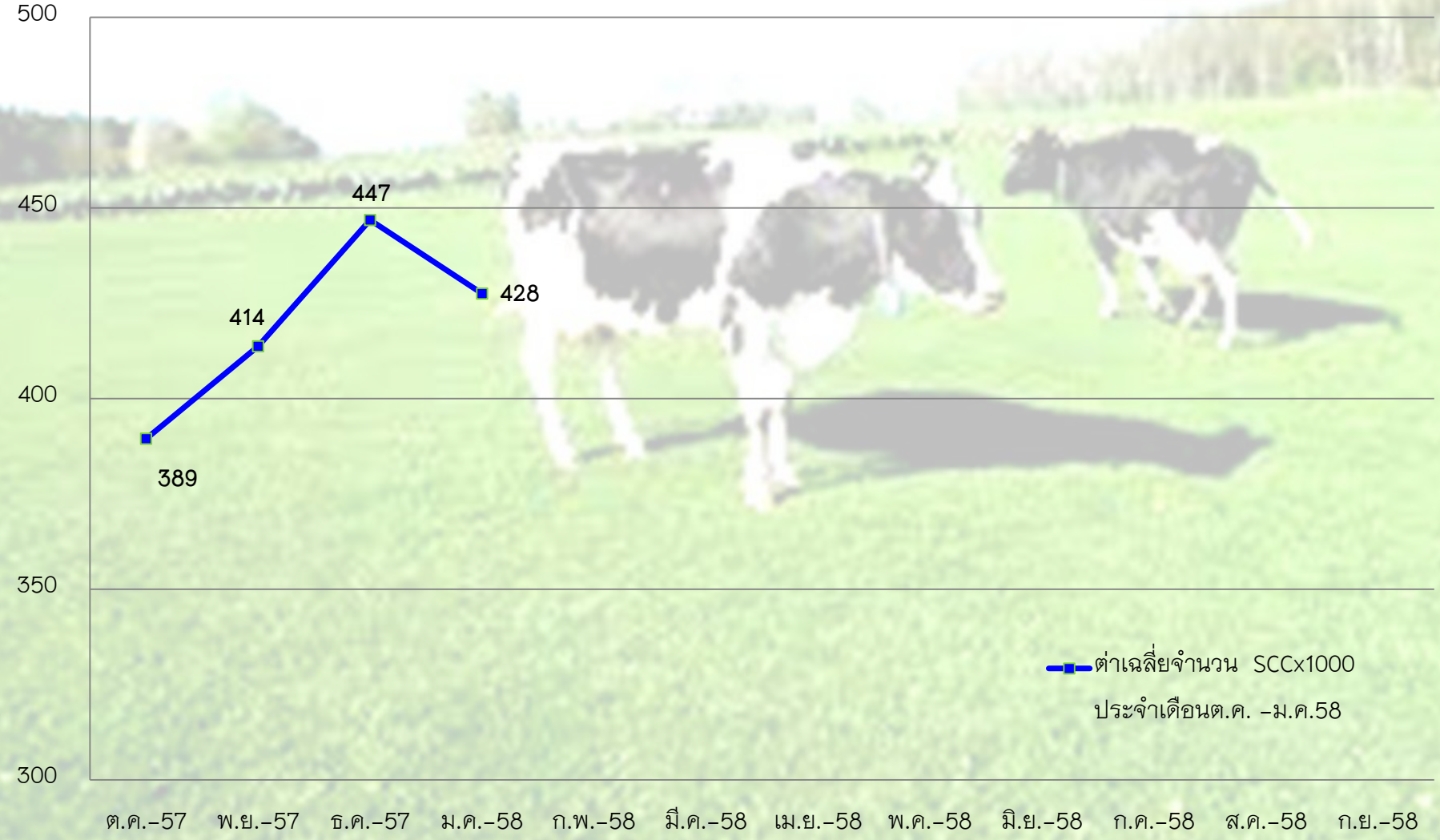

สถิติข้อมูล ค่า somatic cell count จากศูนย์วิจัยและพัฒนาการสัตวแพทย์ภาคเหนือ(ตอนบน)
ค่าเฉลี่ยประจำเดือนตุลาคม 57 – มกราคม 58

บริษัท ทีเค เดรี่โกลด์ จำกัด

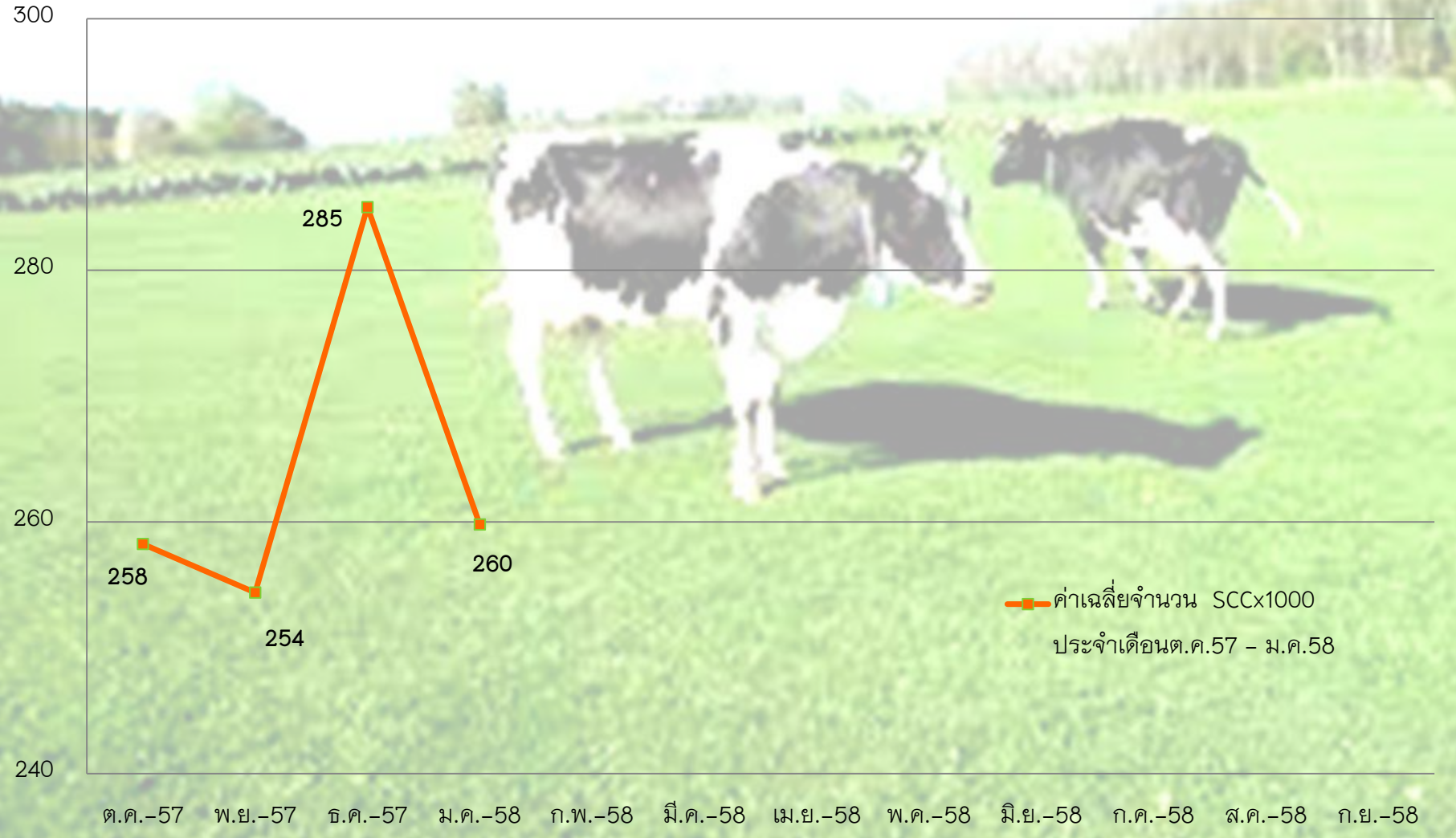

สถิติข้อมูล ค่า somatic cell count จากศูนย์วิจัยและพัฒนาการสัตวแพทย์ภาคเหนือ(ตอนบน)
ค่าเฉลี่ยประจำเดือนตุลาคม 57 – มกราคม 58

บริษัท เชียงใหม่เฟรชมิลค์ จำกัด

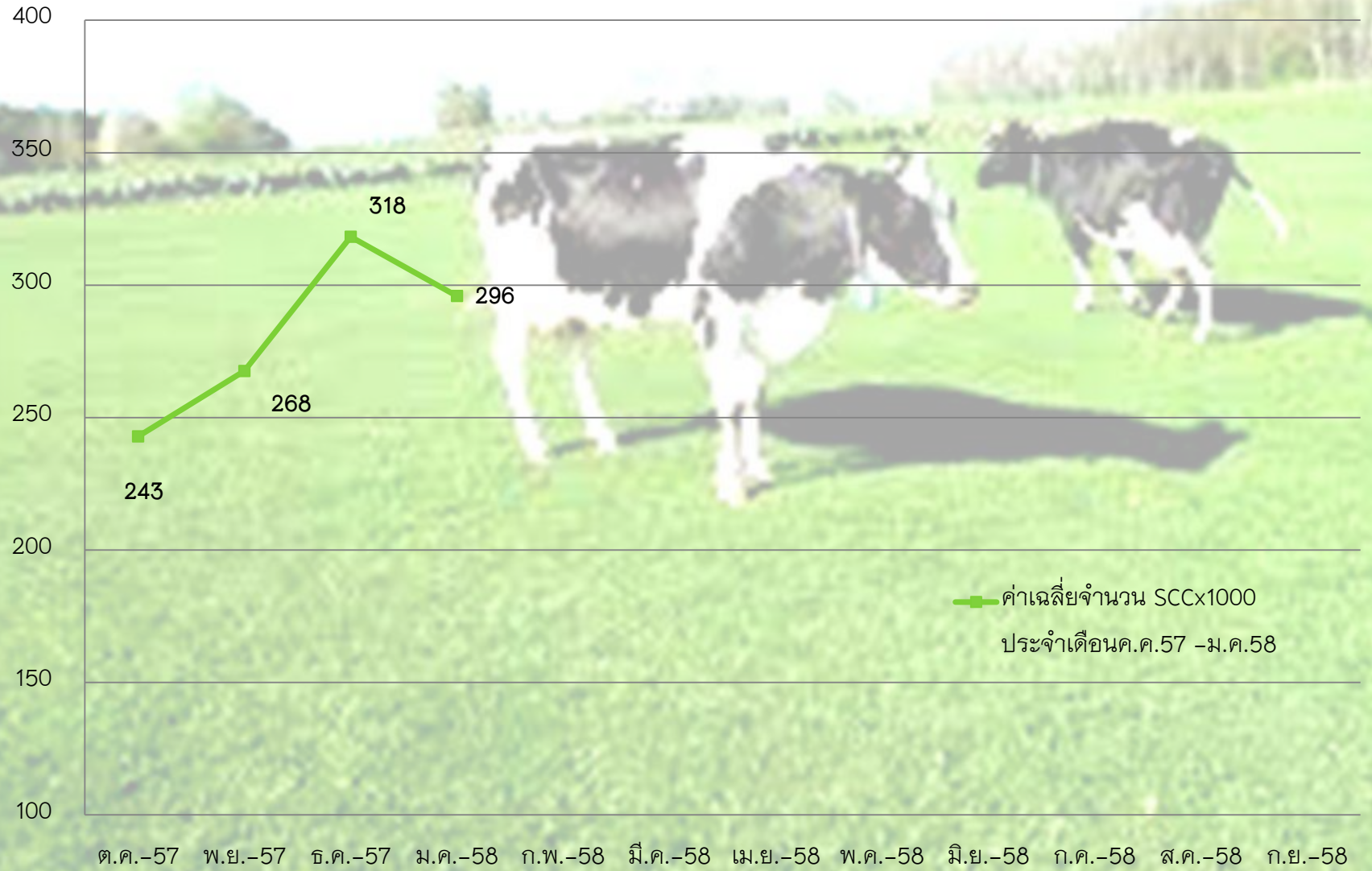

สถิติข้อมูล ค่า somatic cell count จากศูนย์วิจัยและพัฒนาการสัตวแพทย์ภาคเหนือ(ตอนบน)
ค่าเฉลี่ยประจำเดือนตุลาคม 57 – มกราคม 58

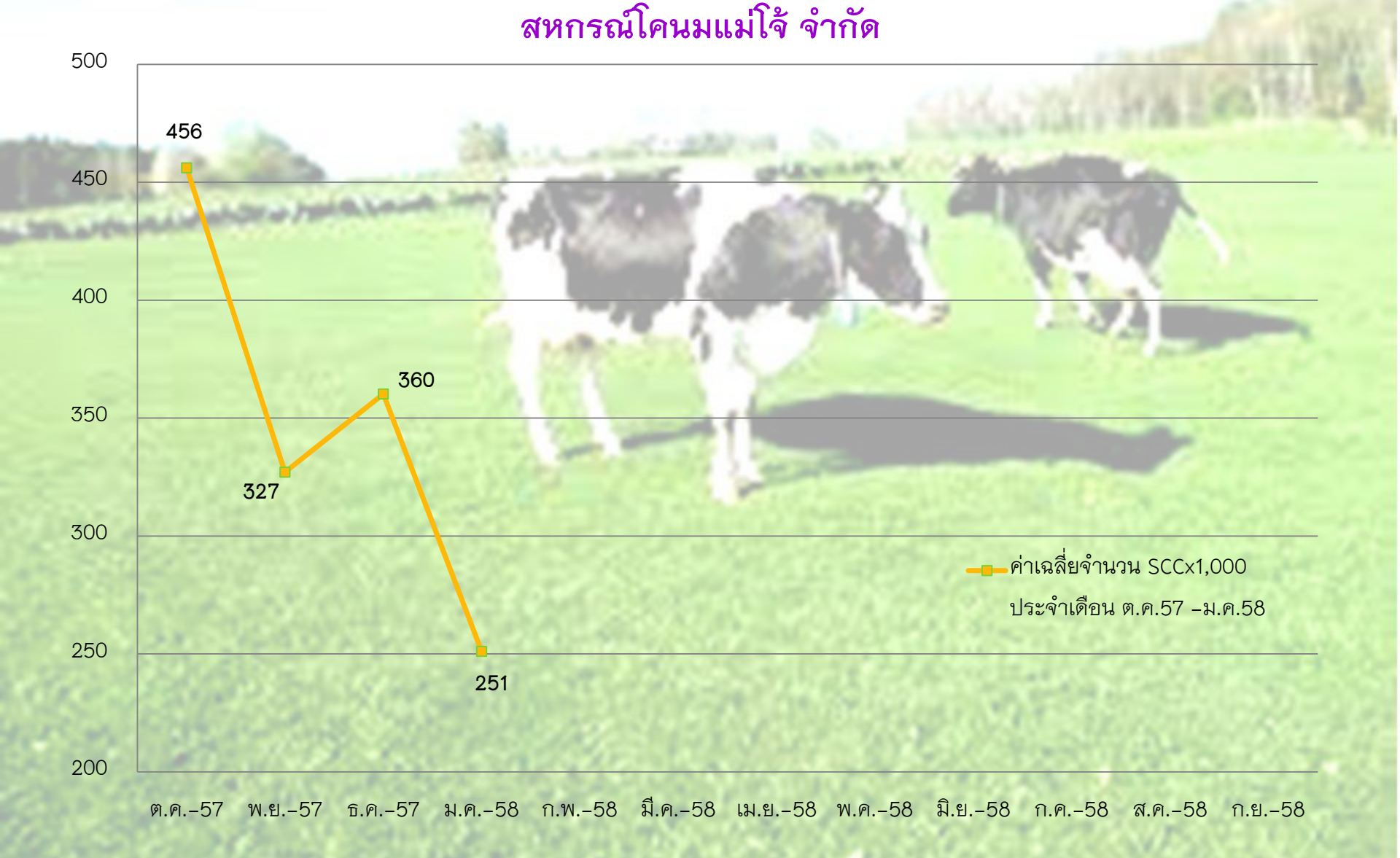

สถิติข้อมูล ค่า somatic cell count จากศูนย์วิจัยและพัฒนาการสัตวแพทย์ภาคเหนือ(ตอนบน)
ค่าเฉลี่ยประจำเดือนตุลาคม 57 – มกราคม 58

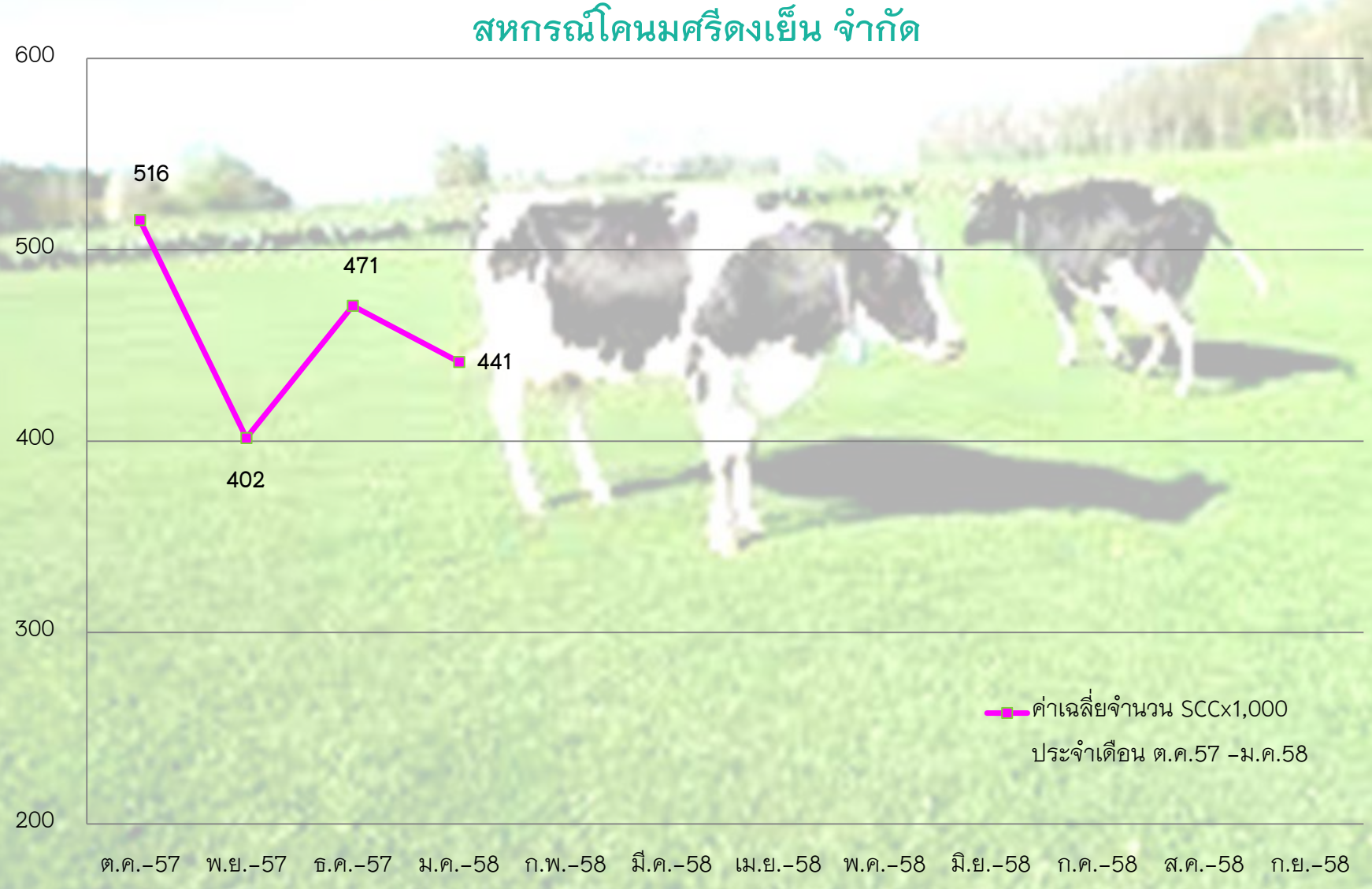

สถิติข้อมูล ค่า somatic cell count จากศูนย์วิจัยและพัฒนาการสัตวแพทย์ภาคเหนือ(ตอนบน)
ค่าเฉลี่ยประจำเดือนตุลาคม 57 – มกราคม 58

สหกรณ์โคนมเชียงใหม่ จำกัด

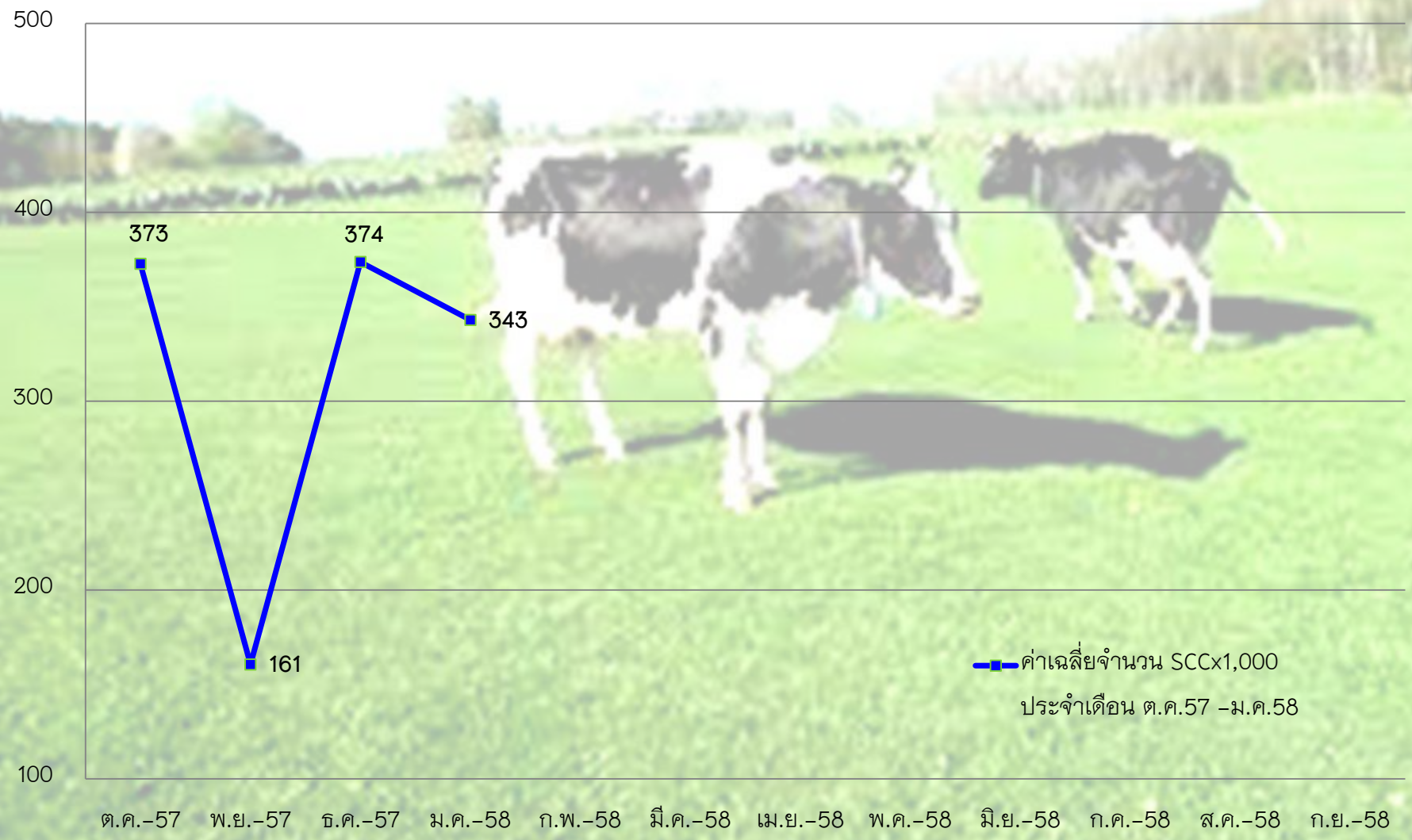

สถิติข้อมูล ค่า somatic cell count จากศูนย์วิจัยและพัฒนาการสัตวแพทย์ภาคเหนือ(ตอนบน)
ค่าเฉลี่ยประจำเดือนตุลาคม 57 – มกราคม 58

สหกรณ์โคนมไชยปราการ จำกัด

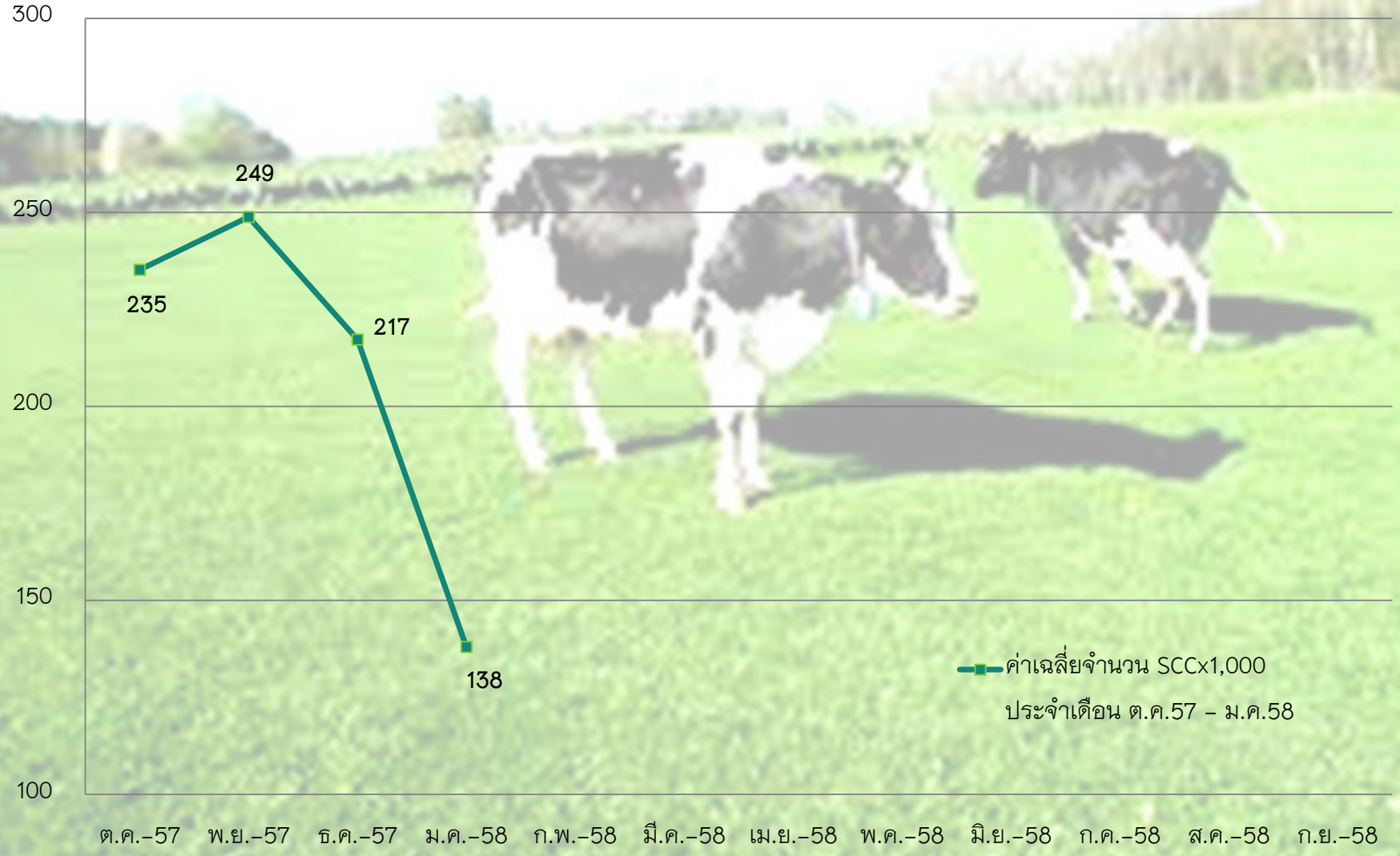

สรุปข้อมูลการเลี้ยงโคนมในพื้นที่จังหวัดเชียงราย

จังหวัดเชียงราย

จำนวนเกษตรกรที่ส่งนม 132 ราย

จำนวนโคนม (รีดนม) 1,961 ตัว

จำนวนโคนม (พักรีดนม) 362 ตัว

ปริมาณน้ำนมดิบที่ผลิตได้ 678,593 กก. /เดือน

ปริมาณน้ำนมดิบที่ผลิตได้ 21,890 กก. /วัน

จำนวนสหกรณ์ 3 แห่ง

จำนวนศูนย์รวมนม 7 แห่ง (ขึ้นทะเบียน 3 แห่ง)

จำนวนโรงงานแปรรูปนม 1 แห่ง

ข้อมูลสำรวจ ณ เดือนมกราคม 2558

ศูนย์รวบรวมนมในพื้นที่จังหวัดเชียงราย

1. ศูนย์รวมนม อ.พญาเม็งราย (สค.เชียงราย)

2. สหกรณ์โคนมแม่ลาว

3. ศูนย์รวมนม อ.พาน(สค.เชียงราย)

4. ศูนย์รวมนม อ.เมืองเชียงราย (สค.เชียงราย)

5. ศูนย์รวมนมสันทรายงาม (สค.ต้าสันทรายงาม)

6. สหกรณ์โคนมต้าสันทรายงาม จำกัด

7. สหกรณ์โคนมเชียงราย (มีโรงงานแปรรูปนมพาสเจอร์ไรส์)

8. สหกรณ์โคนมเชียงราย (โรงงาน)

<u>สัญลักษณ์ต่างๆ</u>

สหกรณ์โคนม/กลุ่มผู้เลี้ยงโคนม ▲

ศูนย์รวมนมของเอกชน ⬟

โรงงานแปรรูปนม ●

แหล่งรวบรวมน้ำนมดิบในพื้นที่จังหวัดเชียงราย

สหกรณ์ / บริษัท	จำนวนสมาชิก (คน)		จำนวนโครีด (ตัว)	จำนวนโคดราย (ตัว)	จำนวนโคทั้งหมด (ตัว)	จำนวนน้ำนมดิบเฉลี่ยต่อวัน (กก.)	สถานที่ส่งน้ำนมดิบ
	ทั้งหมด	ส่งนม					
สหกรณ์โคนมเชียงราย						ข้อมูลสำรวจ ณ เดือนมกราคม 2558	
ศูนย์โรงงาน	14	14	120	34	328	1,270.06	มีโรงงานผลิตนมพาสเจอร์ไรส์ และน้ำนมดิบบางส่วนส่ง บ. เชียงใหม่เฟรชมิลค์เพื่อบรรจุกล่องและส่งกลับมาขายในนามของสหกรณ์โคนมเชียงราย /บุคคลภายนอก
ศูนย์เมืองเชียงราย	9	9	94	18	211	1,047.76	
ศูนย์พาน	9	9	78	19	184	980.30	
ศูนย์พญาเม็งราย	12	12	135	23	344	1,428.85	
สหกรณ์โคนมต้าสันทรายงาม							
ศูนย์ต้า	23	23	243	35	636	2,912.54	บ.เชียงใหม่เฟรชมิลค์ จก. / บุคคลภายนอก
ศูนย์สันทรายงาม	26	24	326	69	800	3,143.03	
สหกรณ์โคนมแม่ลาว	44	41	965	164	2,201	11,107.58	อสค.สุโขทัย
รวม	137	132	1,961	362	4,704	21,890	

•สถิติข้อมูล ค่า somatic cell count จากศูนย์วิจัยและพัฒนาการสัตวแพทย์ภาคเหนือ(ตอนบน)

ค่าเฉลี่ยประจำเดือนตุลาคม 57 – มกราคม 58



•สถิติข้อมูล ค่า somatic cell count จากศูนย์วิจัยและพัฒนาการสัตวแพทย์ภาคเหนือ(ตอนบน)
ค่าเฉลี่ยประจำเดือนตุลาคม 57 – มกราคม 58

สหกรณ์โคนมต้าสันทรายงาน จำกัด

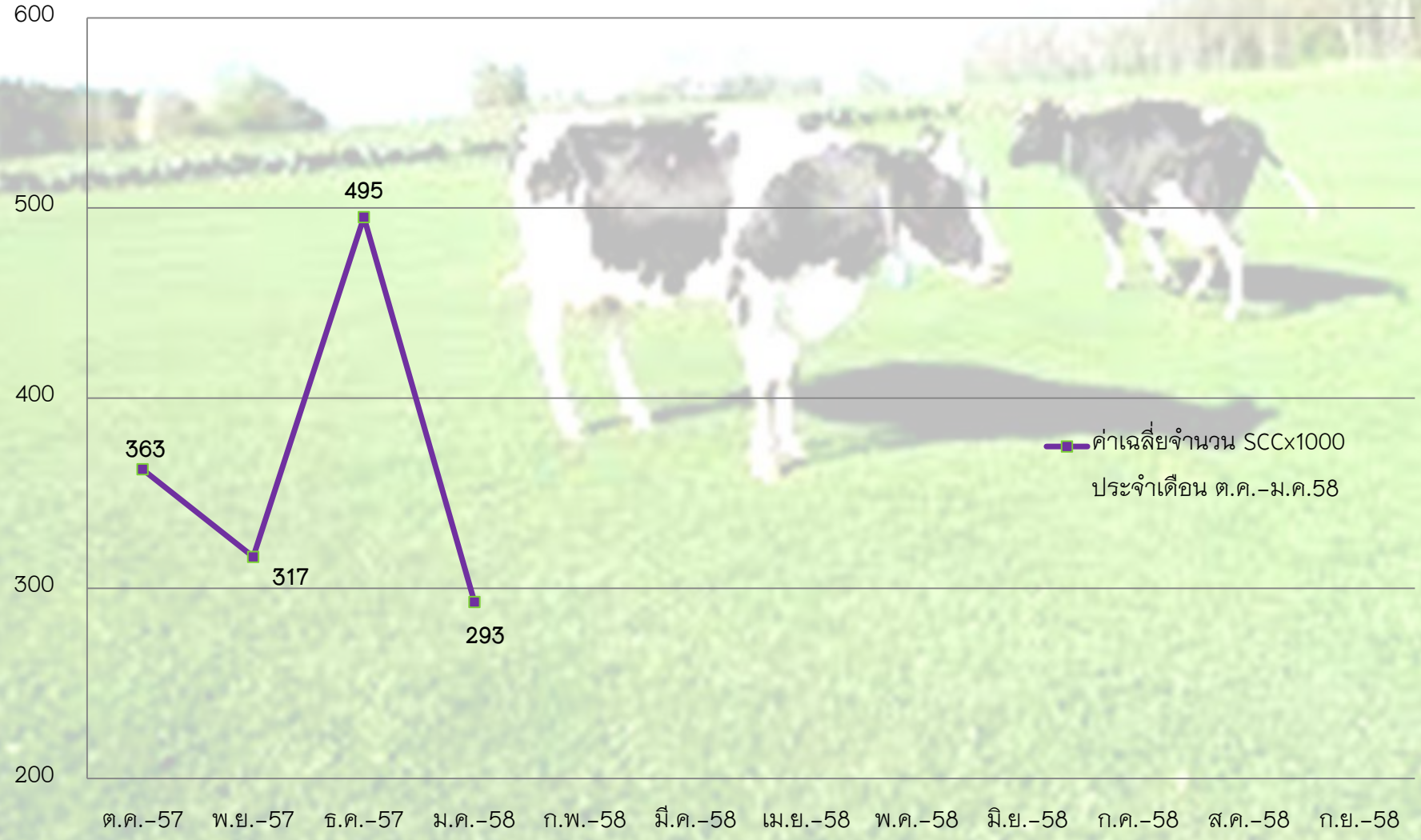

สถิติข้อมูล ค่า somatic cell count จากศูนย์วิจัยและพัฒนาการสัตวแพทย์ภาคเหนือ(ตอนบน)
ค่าเฉลี่ยประจำเดือนตุลาคม 57 – มกราคม 58

สหกรณ์โคนมแม่ลาว จำกัด

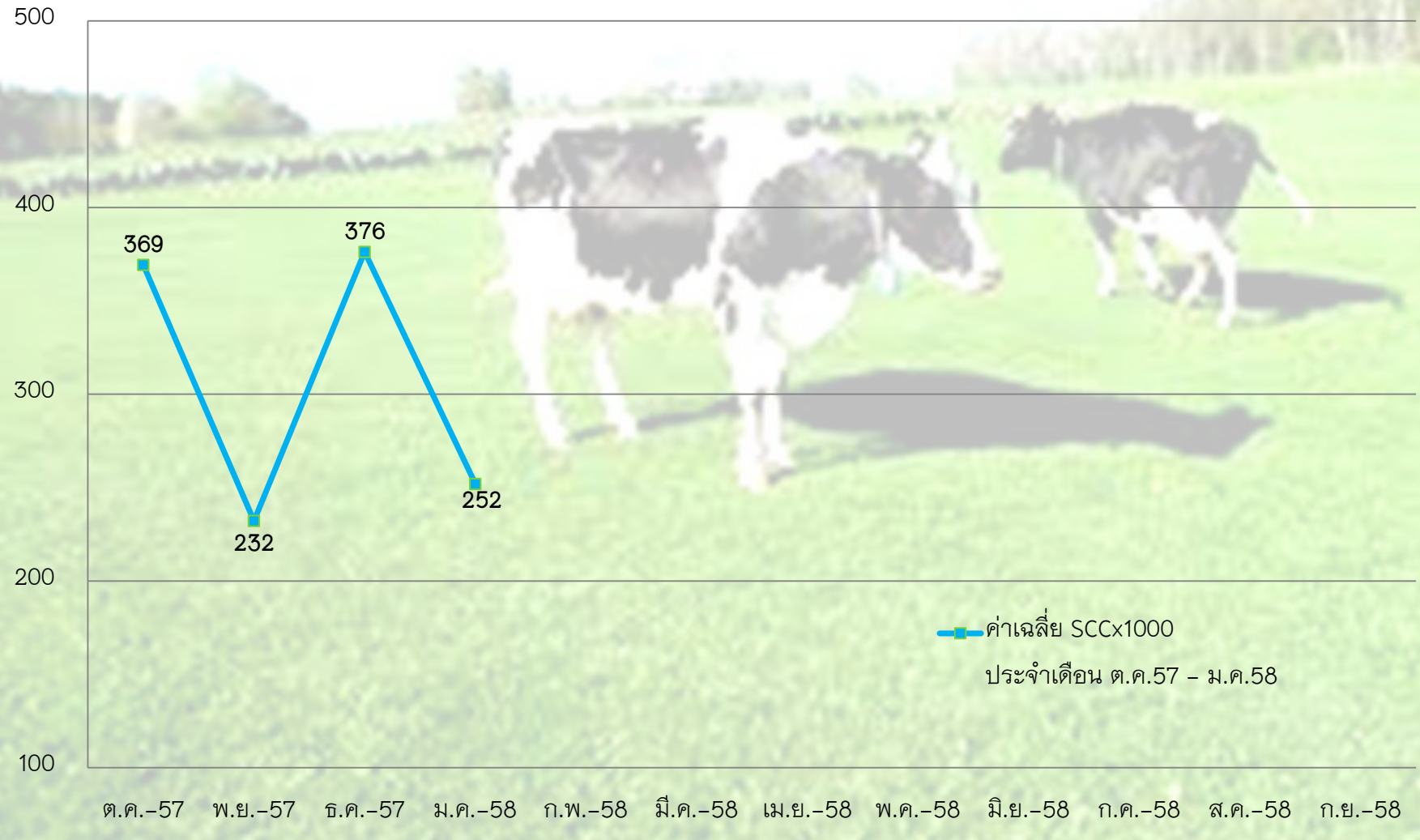

สรุปข้อมูลการเลี้ยงโคนมในพื้นที่จังหวัดลำพูน

จังหวัดลำพูน

จำนวนเกษตรกรที่ส่งนม	450	ราย
จำนวนโคนม (รีดนม)	8,727	ตัว
จำนวนโคนม (พักรีดนม)	1,478	ตัว
ปริมาณน้ำนมดิบที่ผลิตได้	3,294,813	กก./เดือน
ปริมาณน้ำนมดิบที่ผลิตได้	106,284	กก./วัน
จำนวนสหกรณ์	3	สหกรณ์
จำนวนศูนย์รวมนม	8	แห่ง
จำนวนโรงงานแปรรูปนม	ไม่มี	

ข้อมูลสำรวจ ณ มกราคม 2558

ศูนย์รวบรวมนมในพื้นที่จังหวัดลำพูน

1. ศูนย์รวมนม บ.เชียงใหม่เฟรชมิลค์ (บ้านธิ)

2. ศูนย์รวมนม บ.ที.เค.แดรี่ โกลด์ จก. (บ้านธิ)

3. สหกรณ์โคนมหริภุญชัย

4. สหกรณ์โคนมบ้านโฮ่งสัมพันธ์

5. สหกรณ์โคนมลำพูน

6. ศูนย์รวมนมบ้านธิ (สค.เชียงใหม่)

7. ศูนย์รวมนม บ.เชียงใหม่เฟรชมิลค์ (แม่ทา)

8. ศูนย์รวมนม บ.ที.เค.แดรี่ โกลด์ จก. (แม่ทา)

9. ศูนย์รวมนม บ.เชียงใหม่เฟรชมิลค์ (บ้านโฮ่ง)

<u>สัญลักษณ์ต่างๆ</u>

สหกรณ์โคนม/กลุ่มผู้เลี้ยงโคนม ▲

ศูนย์รวมนมของเอกชน ⬟

โรงงานแปรรูปนม ●

แหล่งรวบรวมน้ำนมดิบในพื้นที่จังหวัดลำพูน

สหกรณ์ / บริษัท	จำนวนสมาชิก (คน)		จำนวนโครีด (ตัว)	จำนวนโคดราย (ตัว)	จำนวนโคทั้งหมด (ตัว)	จำนวนน้ำนมดิบเฉลี่ยต่อวัน (กก.)	สถานที่ส่งน้ำนมดิบ
	ทั้งหมด	ส่งนม					
สหกรณ์โคนมหริภุญชัย	34	20	388	117	959	4,749.99	บ. เชียงใหม่เฟรชมิลค์ จก.
บ. ที เค แดรี่โกลค์ จก.							
ศูนย์รวมนมในเขตพื้นที่จังหวัดลำพูน	108	108	1,951	273	4,491	23,120.68	บริษัทโกลด์มิลค์ จำกัด หจก.แพนด้าแดรี่ฟู้ดส์ บ.ภูมอร์มิลค์ จก. บ.แดรี่พลัส จก.
บ.เชียงใหม่เฟรชมิลล์ จก.							
ศูนย์บ้านโฮ่ง	30	29	1,295	219	3,333	18,540.65	บ.เชียงใหม่เฟรชมิลค์ จก. หจก.แพนด้าแดรี่ฟู้ดส์ บ.แดรี่พลัส จก. วิทยาลัยเกษตรและเทคโนโลยีกำแพงเพชร วิทยาลัยเกษตรและเทคโนโลยีบุรีรัมย์ บ.ดัชมิลค์ จก.
ศูนย์แม่ทา	81	81	1,353	284	3,325	15,108.39	
ศูนย์บ้านธิ	32	32	446	61	969	5,459.66	
เกษตรกรเขตลำพูนส่งนมที่ศูนย์สันป่าตอง	2	2	40	10	103	237.90	

ข้อมูลสำรวจ ณ มกราคม 2558

แหล่งรวบรวมน้ำนมดิบในพื้นที่จังหวัดลำพูน

สหกรณ์ / บริษัท	จำนวนสมาชิก (คน)		จำนวนโครีด (ตัว)	จำนวนโคดราย (ตัว)	จำนวนโคทั้งหมด (ตัว)	จำนวนน้ำนมดิบเฉลี่ยต่อวัน (กก.)	สถานที่ส่งน้ำนมดิบ
	ทั้งหมด	ส่งนม					
สหกรณ์โคนมบ้านโฮ่ง	52	37	693	60	1,517	7,222.01	บ. ศรีสยามโกลค์มิลค์ (จ.สุโขทัย)
สหกรณ์โคนมเชียงใหม่							
ศูนย์ห้วยไซ	57	57	1,075	208	2,343	13,842.17	ซีพี.เมจิก (นครสวรรค์) และโรงงานสหกรณ์โคนมเชียงใหม่/บุคคลภายนอก
สหกรณ์โคนมสันกำแพง(ป่าตึง-ห้วยหม้อ) (เกษตรกรที่อยู่เขตลำพูน)	7	7	94	13	202	999.81	บ. เชียงใหม่เฟรชมิลค์ จก. อสค.สุโขทัย
สหกรณ์โคนมลำพูน	88	77	1,392	233	3,179	17,003.05	อสค.สุโขทัย/บ.แดรี่พลัส จก.
รวม	490	450	8,727	1,478	20,421	106,284	

ข้อมูลสำรวจ ณ มกราคม 2558

สถิติข้อมูล ค่า somatic cell count จากศูนย์วิจัยและพัฒนาการสัตวแพทย์ภาคเหนือ(ตอนบน)
ค่าเฉลี่ยประจำเดือนตุลาคม 57 – มกราคม 58

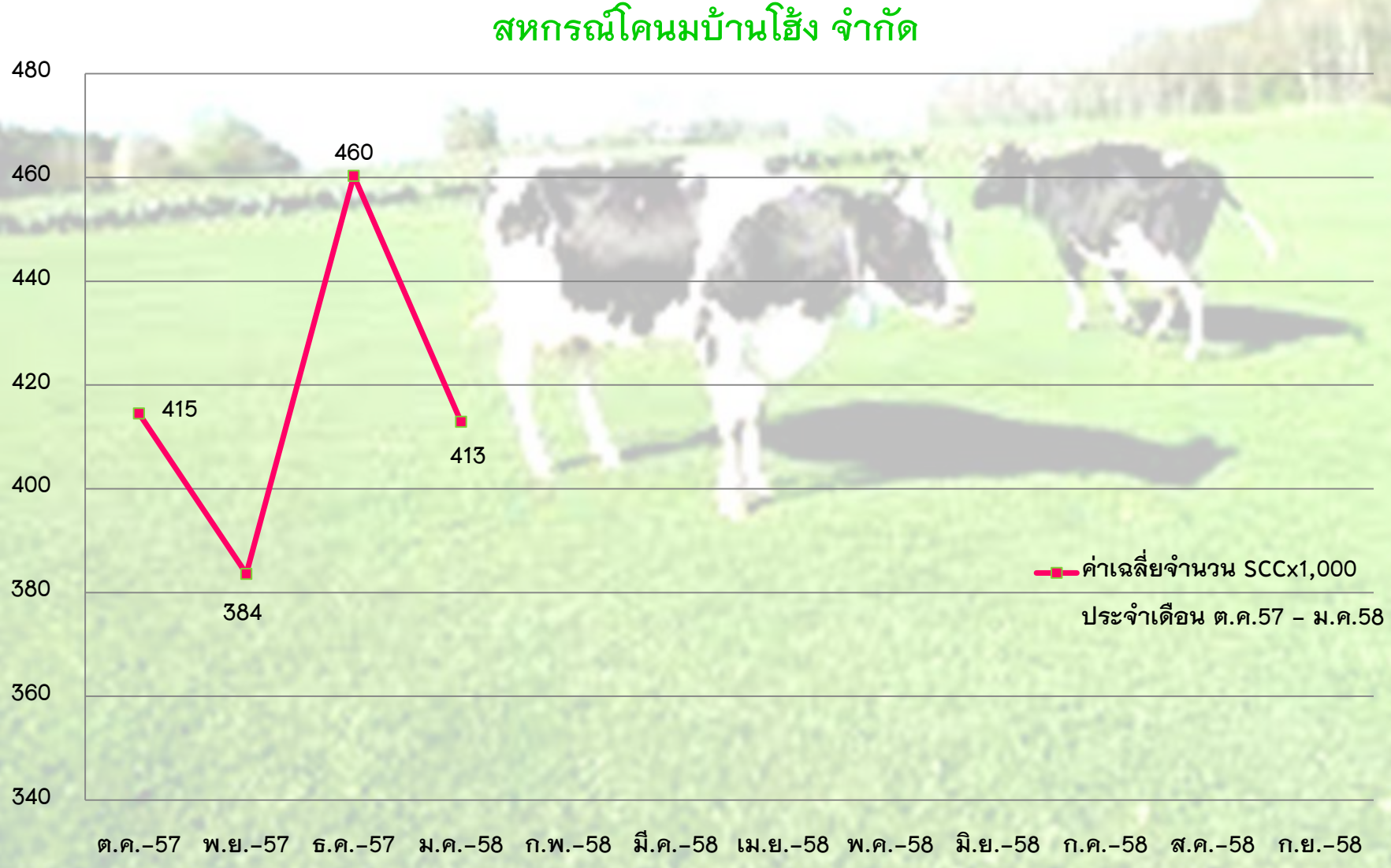

สถิติข้อมูล ค่า somatic cell count จากศูนย์วิจัยและพัฒนาการสัตวแพทย์ภาคเหนือ(ตอนบน)
ค่าเฉลี่ยประจำเดือนตุลาคม 57 – มกราคม 58

สหกรณ์โคนมลำพูน จำกัด

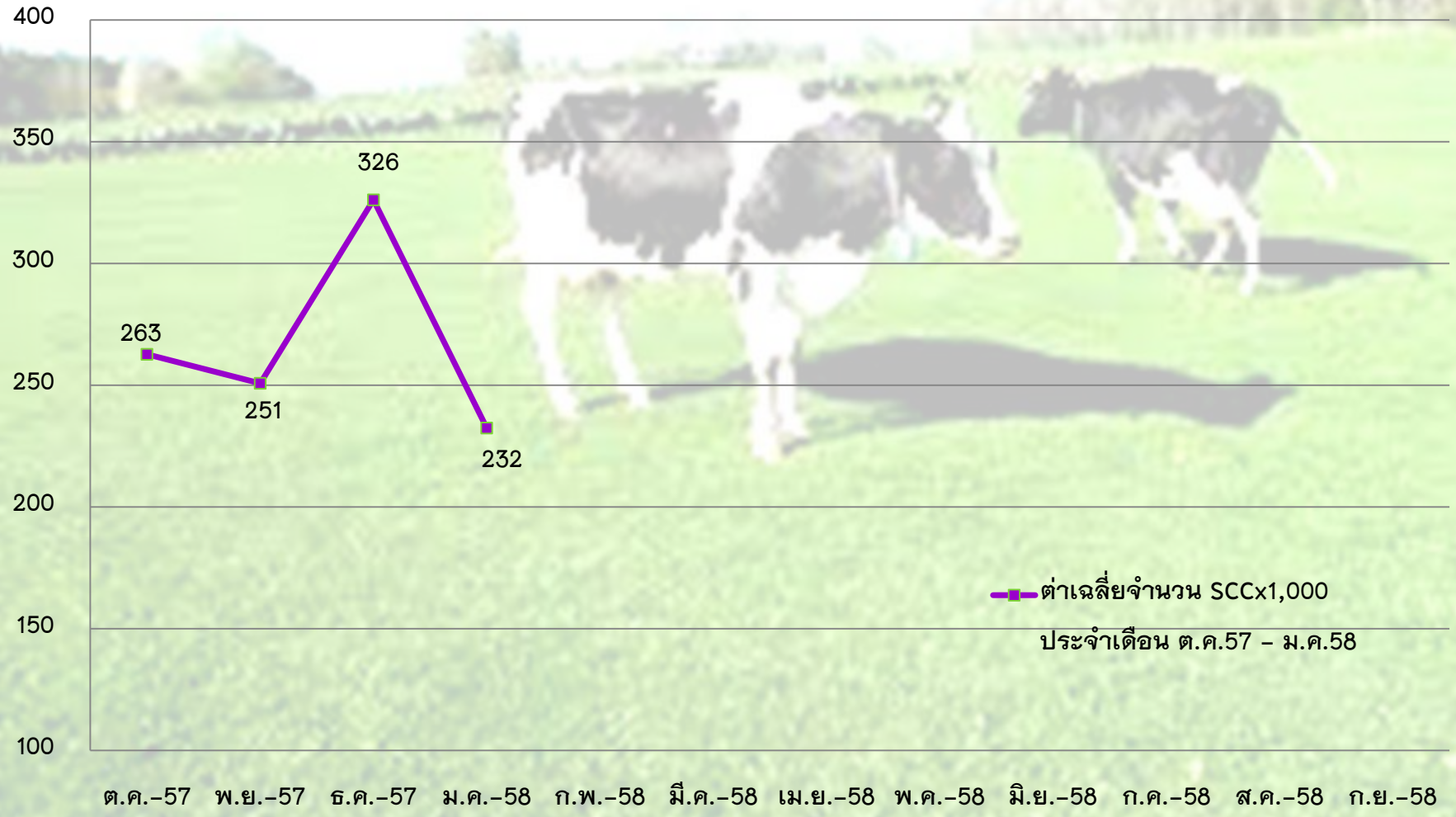

•สถิติข้อมูล ค่า somatic cell count จากศูนย์วิจัยและพัฒนาการสัตวแพทย์ภาคเหนือ(ตอนบน)

ค่าเฉลี่ยประจำเดือนตุลาคม 57 – มกราคม 58

สหกรณ์โคนมหริภุณชัย จำกัด

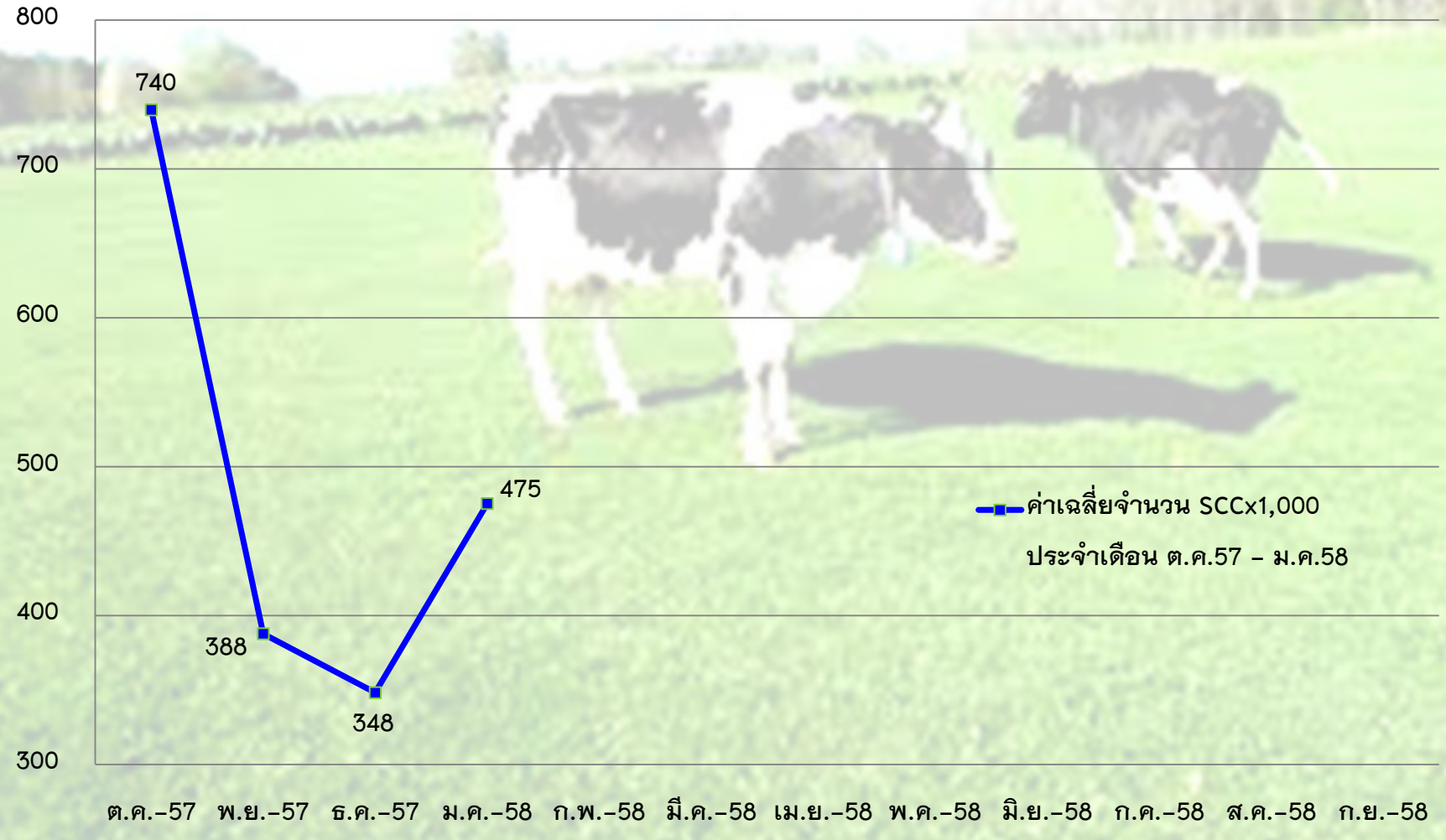

สรุปข้อมูลการเลี้ยงโคนมในพื้นที่จังหวัดลำปาง

จังหวัดลำปาง

จำนวนเกษตรกรที่ส่งนม	43 ราย
จำนวนโคนม (รีดนม)	1,002 ตัว
จำนวนโคนม (พักรีดนม)	180 ตัว
ปริมาณน้ำนมดิบที่ผลิตได้	346,983 กก. /เดือน
ปริมาณน้ำนมดิบที่ผลิตได้	11,432 กก. /วัน
จำนวนสหกรณ์	1 แห่ง
จำนวนศูนย์รวมนม	2 แห่ง
บริษัทเอกชน	1 แห่ง
จำนวนโรงงานแปรรูปนม	1 แห่ง

ข้อมูลสำรวจ ณ มกราคม 2558

ศูนย์รวบรวมนมในพื้นที่จังหวัดลำปาง

1. สหกรณ์โคนมนครลำปาง (ห้างฉัตร)

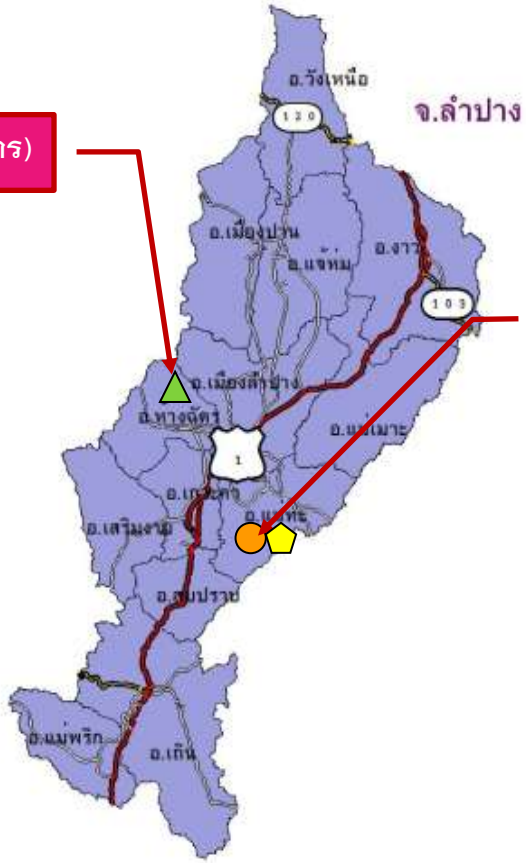

2. บริษัท ยูเอ็ม โภคภัณฑ์ จก.

<u>สัญลักษณ์ต่างๆ</u>

สหกรณ์โคนม/กลุ่มผู้เลี้ยงโคนม △

ศูนย์รวมนมของเอกชน ⬠

โรงงานแปรรูปนม ●

แหล่งรวบรวมน้ำนมดิบในพื้นที่จังหวัดลำปาง

สหกรณ์ / บริษัท	จำนวนสมาชิก (คน)		จำนวนโครีด (ตัว)	จำนวนโคดราย (ตัว)	จำนวนโคทั้งหมด (ตัว)	จำนวนน้ำนมดิบเฉลี่ยต่อวัน (กก.)	สถานที่ส่งน้ำนมดิบ
	ทั้งหมด	ส่งนม					
สหกรณ์โคนม นครลำปาง	88	40	761	147	1,799	7,464.48	บ. เชียงใหม่เฟรชมิลค์ จก/ บุคคลภายนอก
บริษัท ยู เอ็ม โภคภัณฑ์ จำกัด	3	3	241	33	443	3,728.52	บริษัท ยู เอ็ม โภคภัณฑ์ จำกัด
รวม	91	43	1,002	180	2,242	11,193	

ข้อมูลสำรวจ ณ มกราคม 2558

สถิติข้อมูล ค่า somatic cell count จากศูนย์วิจัยและพัฒนาการสัตวแพทย์ภาคเหนือ(ตอนบน)

ค่าเฉลี่ยประจำเดือนตุลาคม 57 – มกราคม 58

สหกรณ์โคนมนครลำปาง จำกัด

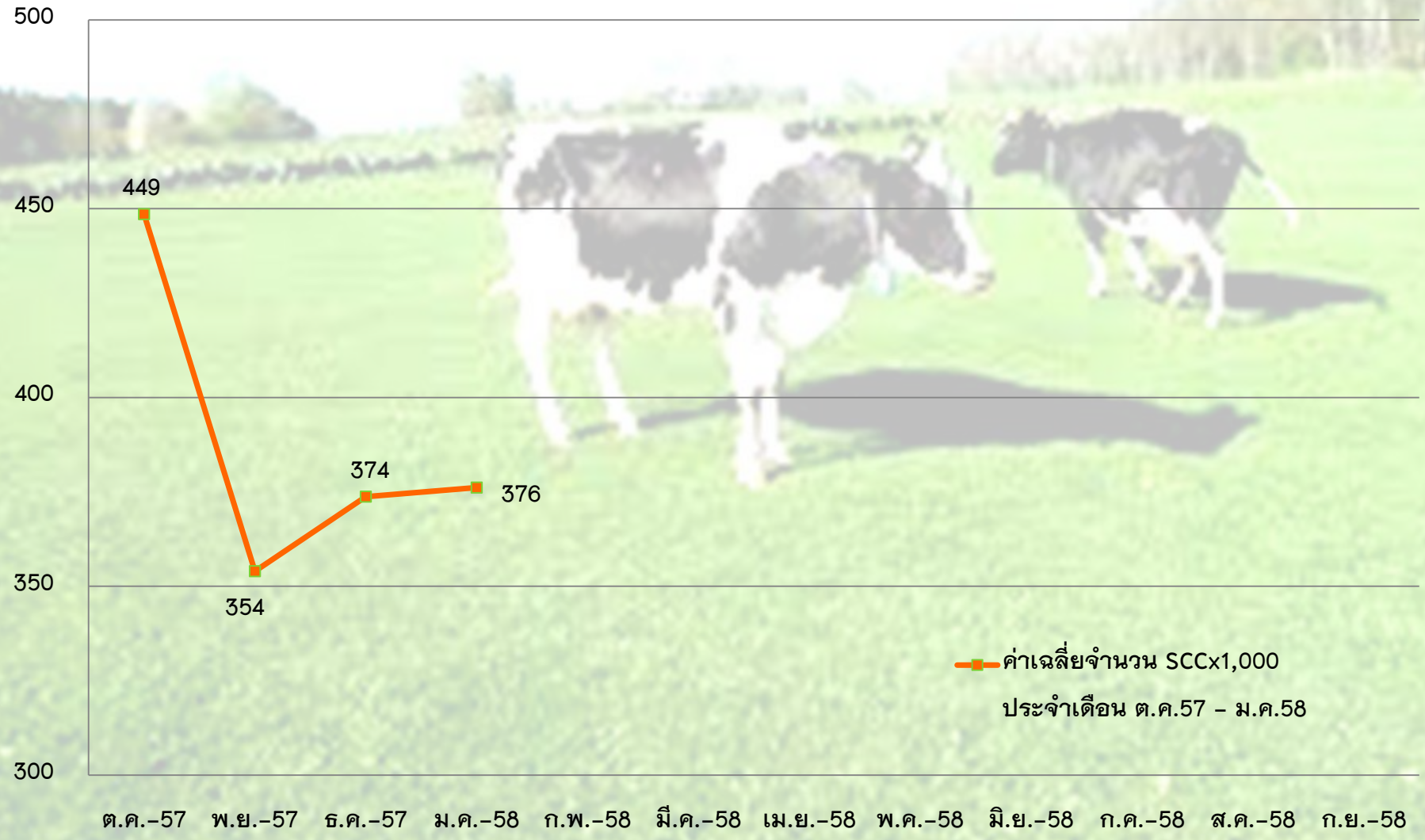

•สถิติข้อมูล ค่า somatic cell count จากศูนย์วิจัยและพัฒนาการสัตวแพทย์ภาคเหนือ(ตอนบน)
ค่าเฉลี่ยประจำเดือนตุลาคม 57 – มกราคม 58

บริษัท ยูเอ็ม จำกัด

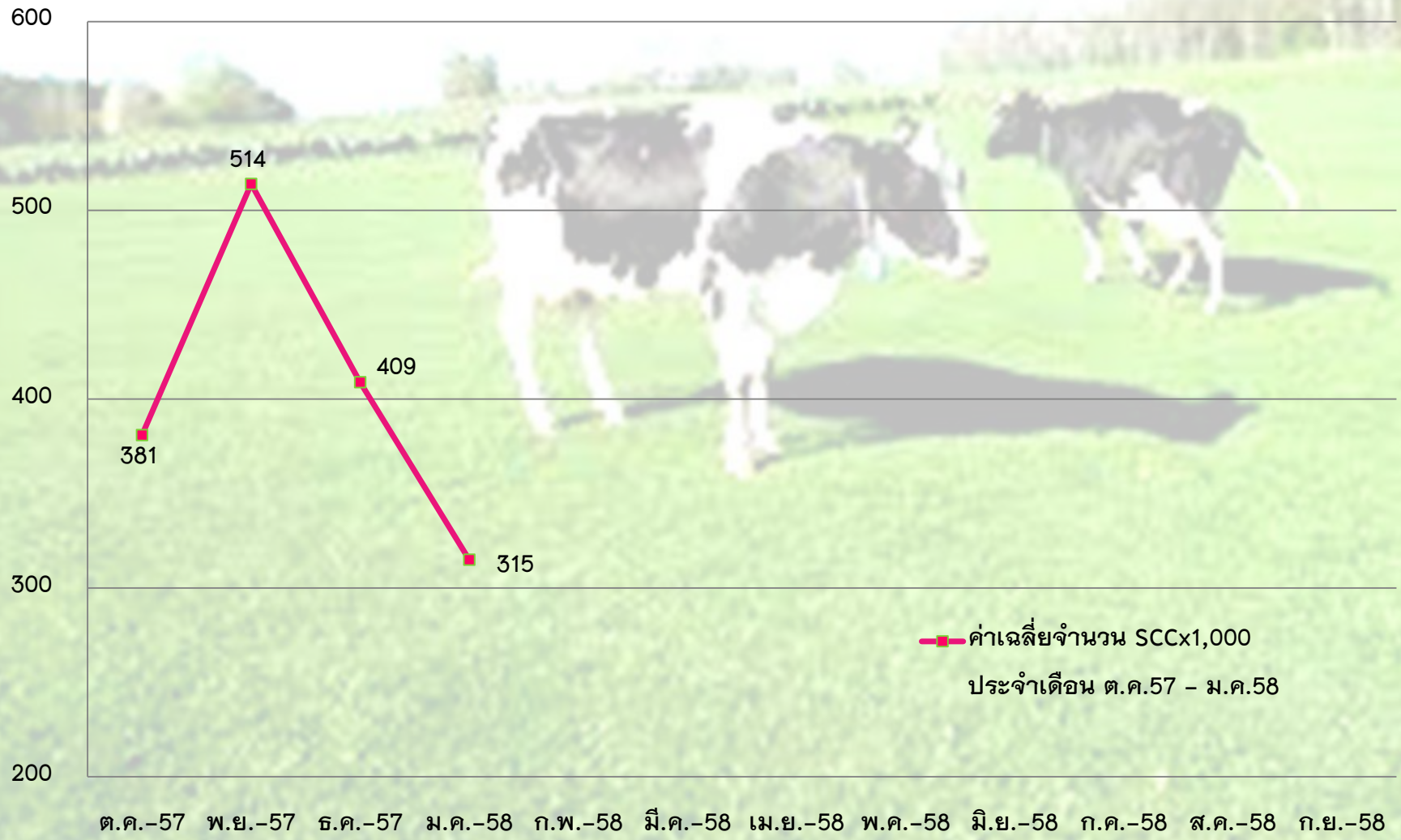

ศูนย์รวบรวมนมในพื้นที่จังหวัดแพร่

จังหวัดแพร่

จำนวนเกษตรกรที่ส่งนม	8	ราย
จำนวนโคนม (รีดนม)	76	ตัว
จำนวนโคนม (พักรีดนม)	26	ตัว
ปริมาณน้ำนมดิบที่ผลิตได้	12,650	กก./เดือน
ปริมาณน้ำนมดิบที่ผลิตได้	408	กก./วัน
จำนวนสหกรณ์	1	แห่ง
จำนวนโรงงานแปรรูปนม	ไม่มี	

ข้อมูลสำรวจ ณ มกราคม 2558

สรุปข้อมูลการเลี้ยงโคนมในพื้นที่จังหวัดแพร่

สหกรณ์โคนมแพร่

สัญลักษณ์ต่างๆ

สหกรณ์โคนม/กลุ่มผู้เลี้ยงโคนม

ศูนย์รวมนมของเอกชน

โรงงานแปรรูปนม

แหล่งรวบรวมน้ำนมดิบในพื้นที่จังหวัดแพร่

สหกรณ์ / บริษัท	จำนวนสมาชิก (คน)		จำนวนโครีด (ตัว)	จำนวนโคดราย (ตัว)	จำนวนโคทั้งหมด (ตัว)	จำนวนน้ำนมดิบเฉลี่ยต่อวัน (กก.)	สถานที่ส่งน้ำนมดิบ
	ทั้งหมด	ส่งนม					
สหกรณ์โคนมแพร่ จำกัด	25	8	76	26	213	408	บ. เชียงใหม่เฟรชมิลค์ จก
รวม	25	8	76	26	213	408	

ข้อมูลสำรวจ ณ มกราคม 2558

สถิติข้อมูล ค่า somatic cell count จากศูนย์วิจัยและพัฒนาการสัตวแพทย์ภาคเหนือ(ตอนบน)
ค่าเฉลี่ยประจำเดือนตุลาคม 57 – มกราคม 58

สหกรณ์โคนมแพร่ จำกัด

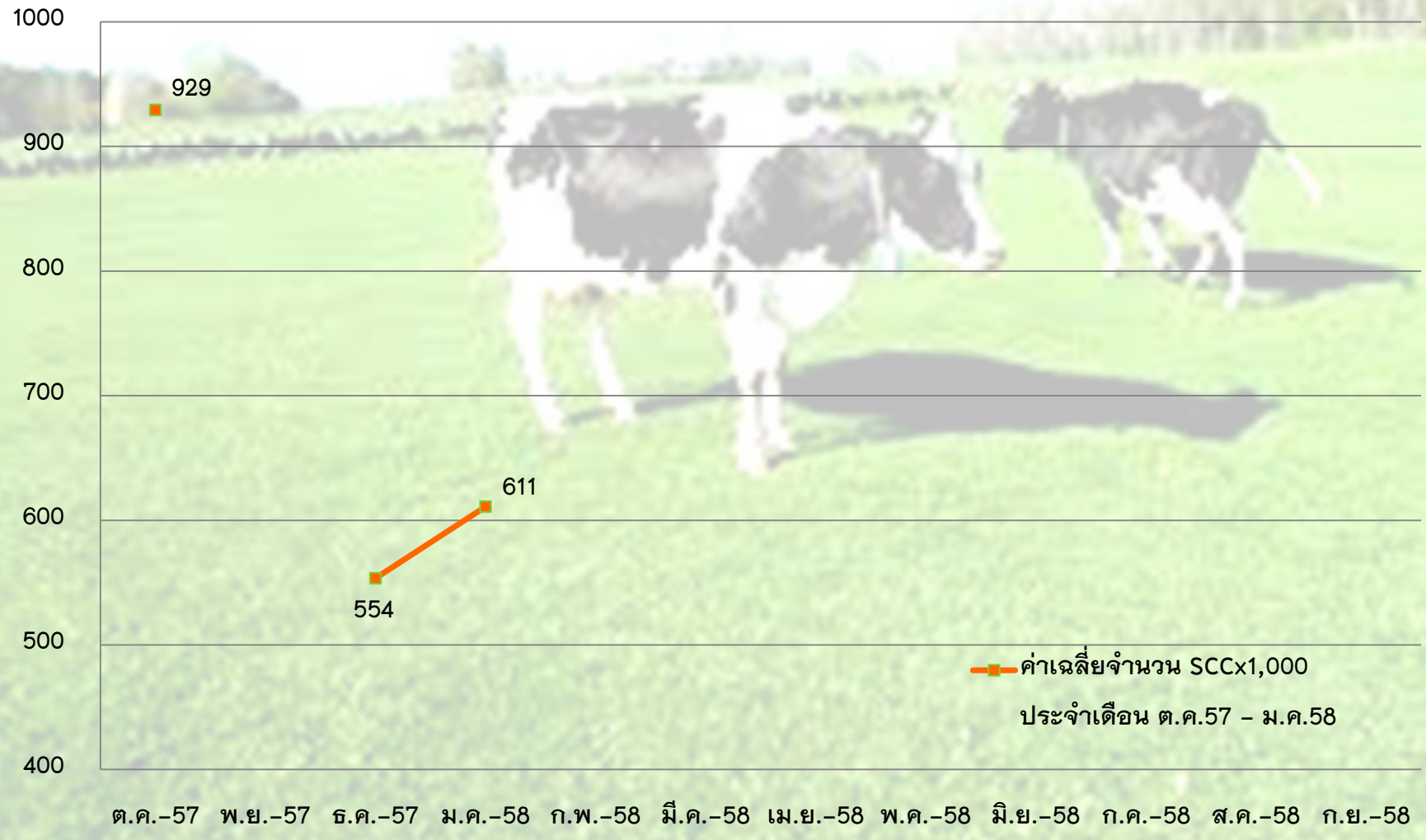

ศูนย์รวบรวมนมในพื้นที่จังหวัดพะเยา

จังหวัดพะเยา

จำนวนเกษตรกรที่ส่งนม	19	ราย
จำนวนโคนม (รีดนม)	120	ตัว
จำนวนโคนม (พักรีดนม)	27	ตัว
ปริมาณน้ำนมดิบที่ผลิตได้	23,543	กก./เดือน
ปริมาณน้ำนมดิบที่ผลิตได้	759	กก./วัน
จำนวนกลุ่มเกษตรกร	1	กลุ่ม
จำนวนโรงงานแปรรูปนม	ไม่มี	

ข้อมูลสำรวจ ณ มกราคม 2558

สรุปข้อมูลการเลี้ยงโคนมในพื้นที่จังหวัดพะเยา

สหกรณ์ / บริษัท	จำนวนสมาชิก (คน)		จำนวนโครีด (ตัว)	โคดราย (ตัว)	จำนวนโคทั้งหมด (ตัว)	จำนวนน้ำนมดิบเฉลี่ยต่อวัน (กก.)	สถานที่ส่งน้ำนมดิบ
	ทั้งหมด	ส่งนม					
กลุ่มผู้เลี้ยงโคนมพะเยา	21	19	120	27	271	759	สค.โคนมเชียงราย
รวม	21	19	120	27	271	759	

ข้อมูลสำรวจ ณ มกราคม 2558

สถิติข้อมูล ค่า somatic cell count จากศูนย์วิจัยและพัฒนาการสัตวแพทย์ภาคเหนือ(ตอนบน)
ค่าเฉลี่ยประจำเดือนตุลาคม 57 – มกราคม 58

กลุ่มผู้เลี้ยงโคนมพะเยา

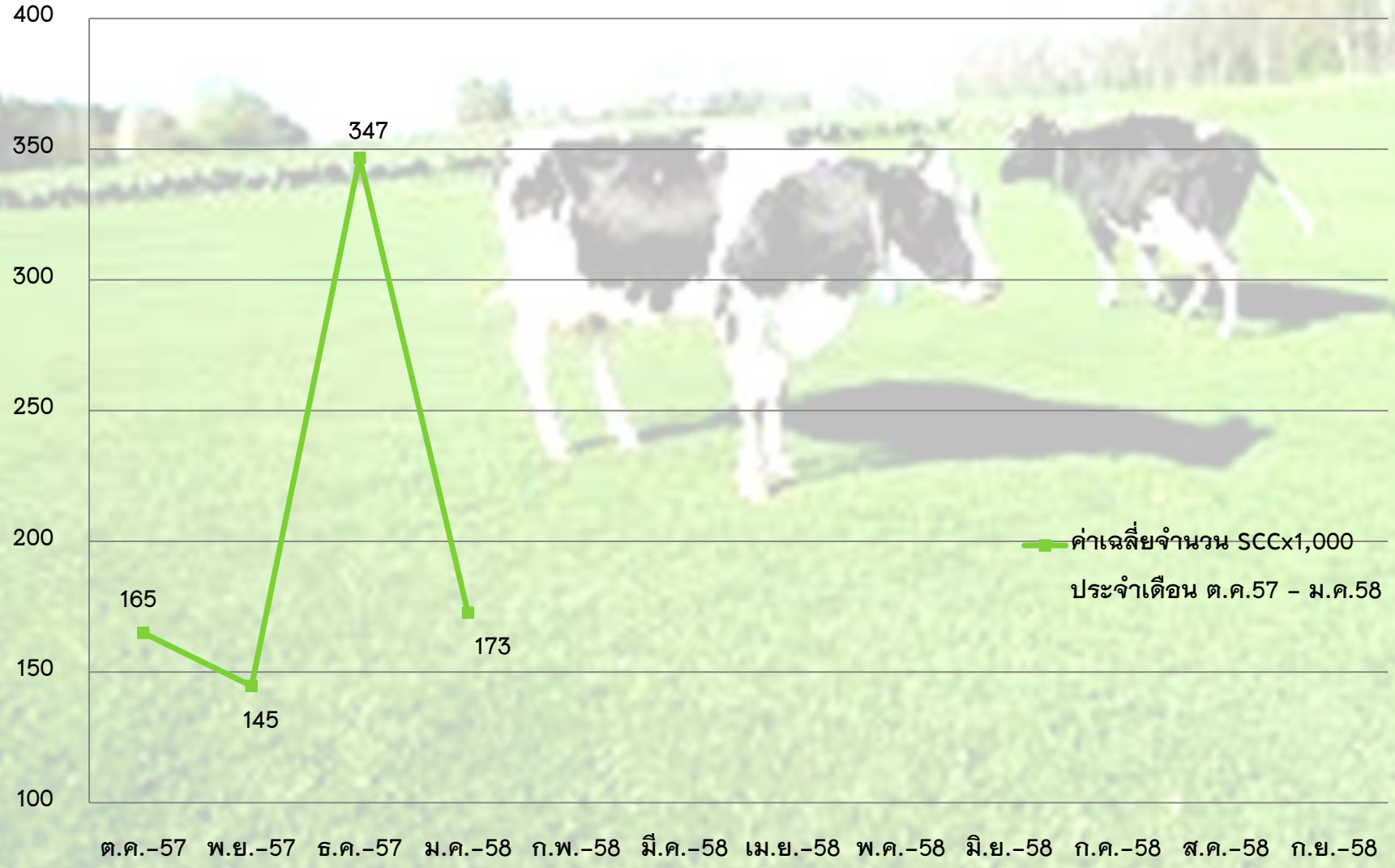

ข้อมูลและสถิติที่น่าสนใจ

ตั้งแต่เดือนตุลาคม 2550 จนถึงปัจจุบัน

ปริมาณน้ำนมดิบเฉลี่ยต่อเดือนในเขตพื้นที่ภาคเหนือตอนบน ตั้งแต่ ตุลาคม 2550 จนถึง มกราคม 2558

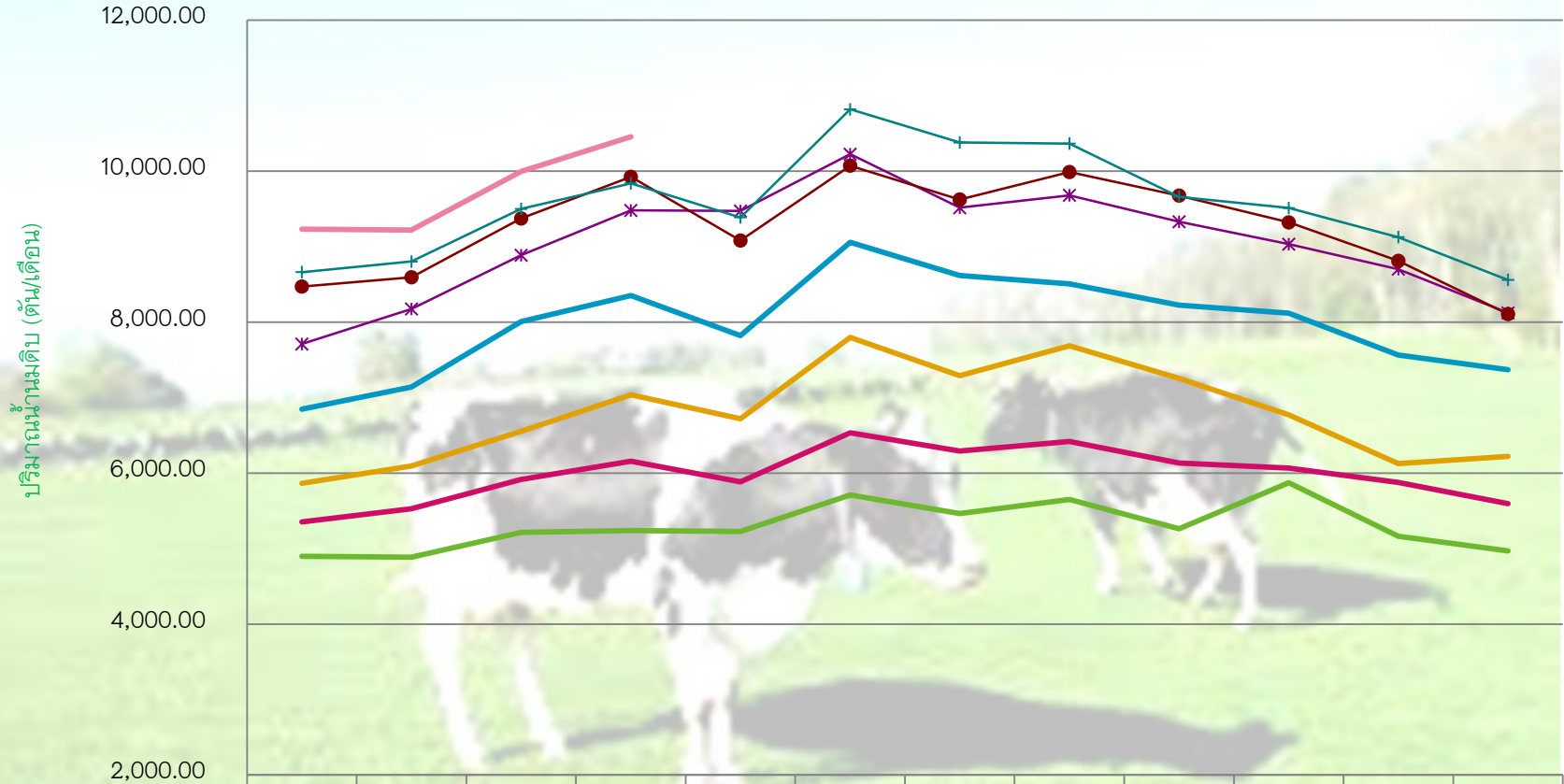

	ต.ค.	พ.ย.	ธ.ค.	ม.ค.	ก.พ.	มี.ค.	เม.ย.	พ.ค.	มิ.ย.	ก.ค.	ส.ค.	ก.ย.
ปริมาณน้ำนมดิบเดือนต.ค.50-ก.ย.51	4,898.31	4,886.45	5,213.33	5,236.92	5,228.17	5,708.40	5,464.27	5,649.33	5,263.95	5,872.65	5,164.36	4,970.34
ปริมาณน้ำนมดินเดือน ต.ค.51-ก.ย.52	5,354.39	5,529.73	5,917.96	6,159.09	5,883.34	6,534.99	6,294.32	6,418.67	6,134.71	6,064.87	5,876.42	5,596.04
ปริมาณน้ำนมดิบเดือนต.ค.52-ก.ย.53	5,864.27	6,096.11	6,552.83	7,038.23	6,720.93	7,799.72	7,291.78	7,686.65	7,256.99	6,770.77	6,125.27	6,222.34
ปริมาณน้ำนมดิบเดือนต.ค.53-ก.ย.54	6,847.57	7,138.48	8,007.85	8,351.10	7,820.18	9,058.67	8,618.46	8,505.09	8,225.85	8,117.88	7,562.69	7,368.95
ปริมาณน้ำนมดิบเดือนต.ค.54-ก.ย.55	7,709.41	8,174.98	8,886.31	9,479.74	9,471.78	10,225.0	9,515.35	9,680.20	9,329.57	9,032.54	8,702.28	8,121.52
ปริมาณน้ำนมดิบเดือนต.ค55-ก.ย.56	8,471.32	8,594.58	9,373.22	9,925.32	9,081.37	10,073.6	9,625.53	9,989.17	9,676.24	9,321.46	8,812.06	8,107.05
ปริมาณน้ำนมดิบเดือนต.ค56-ก.ย.57	8,663.15	8,802.35	9,500.01	9,839.09	9,388.17	10,818.9	10,380.0	10,365.8	9,661.25	9,512.07	9,126.98	8,559.81
ปริมาณน้ำนมดิบเดือนต.ค.57-ก.ย.58	9,232.99	9,220.38	9,997.36	10,457.92								

ปริมาณน้ำนมดิบเฉลี่ยต่อวันในเขตพื้นที่ภาคเหนือตอนบน ตั้งแต่ ตุลาคม 2550 จนถึง มกราคม 2558

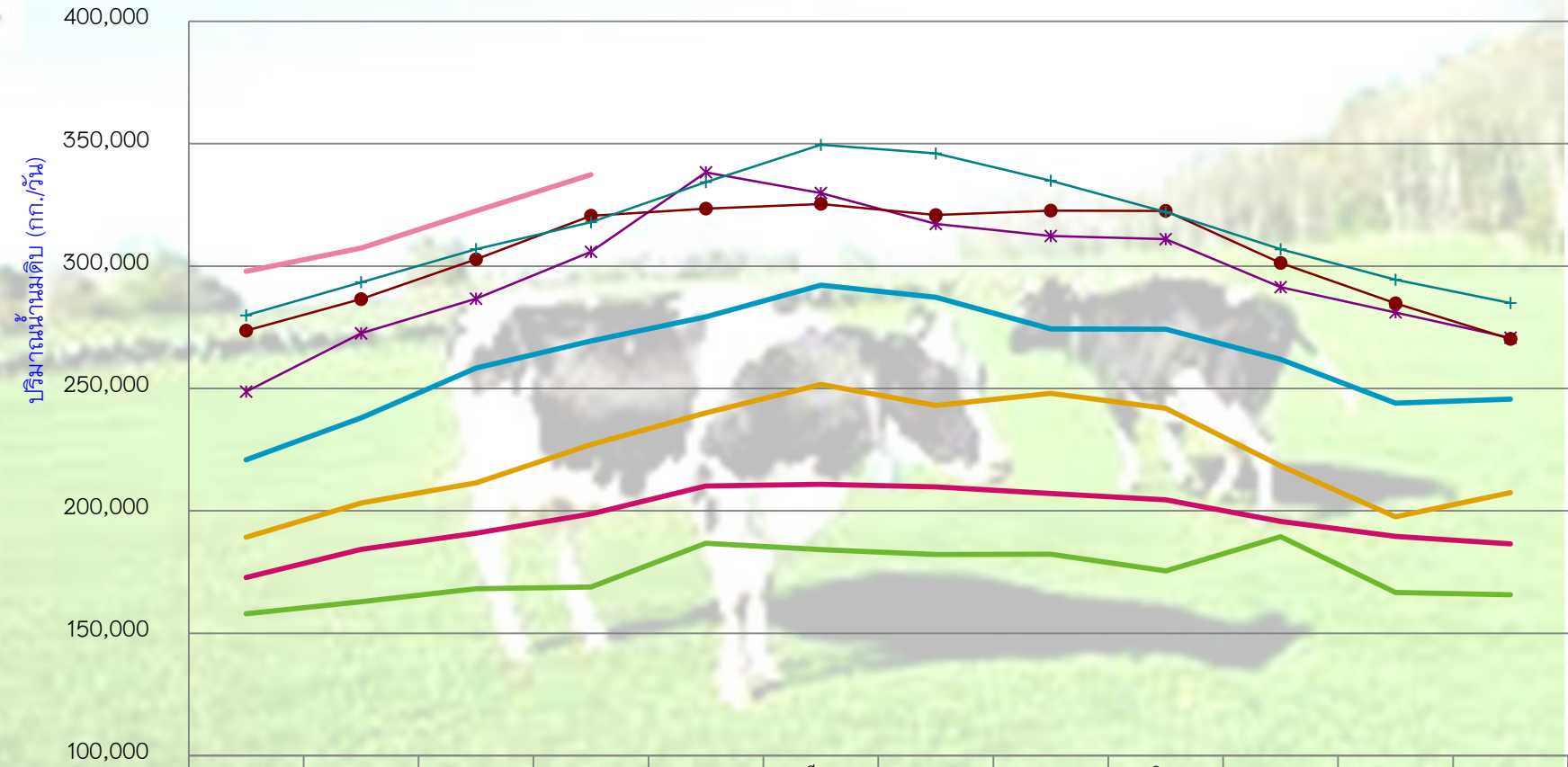

	ต.ค.	พ.ย.	ธ.ค.	ม.ค.	ก.พ.	มี.ค.	เม.ย.	พ.ค.	มิ.ย.	ก.ค.	ส.ค.	ก.ย.
ปริมาณน้ำนมดิบเดือนต.ค.50-ก.ย.51	158,010	162,882	168,172	168,933	186,720	184,142	182,142	182,236	175,465	189,440	166,592	165,678
ปริมาณน้ำนมดินเดือน ต.ค.51-ก.ย.52	172,722	184,324	190,902	198,680	210,119	210,806	209,811	207,054	204,490	195,641	189,562	186,535
ปริมาณน้ำนมดิบเดือนต.ค.52-ก.ย.53	189,170	203,204	211,382	227,040	240,033	251,604	243,059	247,957	241,900	218,412	197,589	207,411
ปริมาณน้ำนมดิบเดือนต.ค.53-ก.ย.54	220,889	237,949	258,318	269,390	279,292	292,215	287,282	274,358	274,195	261,867	243,958	245,632
ปริมาณน้ำนมดิบเดือนต.ค.54-ก.ย.55	248,691	272,499	286,655	305,798	338,278	329,841	317,178	312,264	310,986	291,372	281,077	270,717
ปริมาณน้ำนมดิบเดือนต.ค.55-ก.ย.56	273,611	286,486	302,735	320,571	323,463	325,387	320,851	322,650	322,541	301,276	284,796	270,235
ปริมาณน้ำนมดิบเดือนต.ค.56-ก.ย.57	279,822	293,411	306,931	317,886	334,297	349,505	346,001	334,866	322,042	306,841.06	294,418.69	284,915.12
ปริมาณน้ำนมดิบเดือนต.ค.57-ก.ย.58	297,838.46	307,346.14	322,495.38	337,352.22								

จำนวนเกษตรกรที่ส่งน้ำนมดิบขายในพื้นที่ภาคเหนือตอนบน ตั้งแต่ ตุลาคม 2550 จนถึง มกราคม 2558

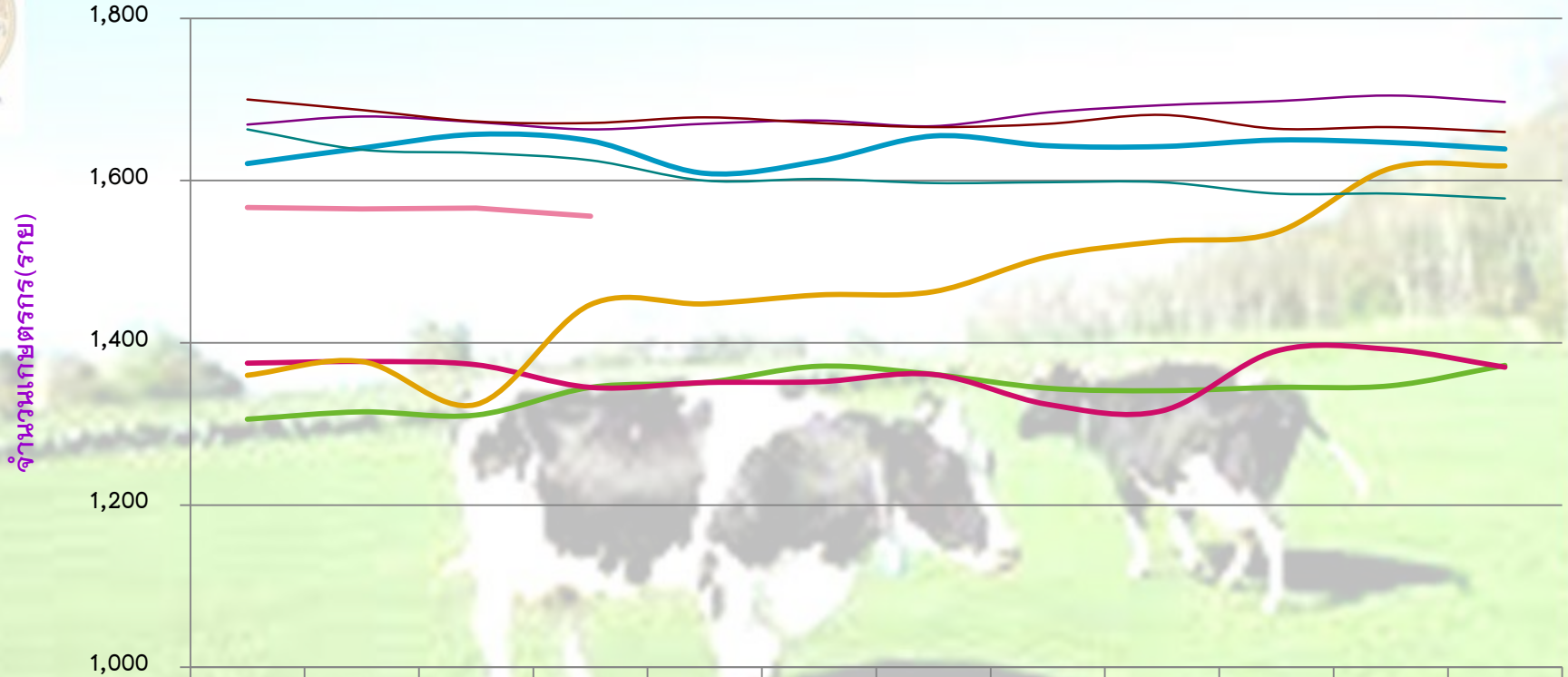

	ต.ค.	พ.ย.	ธ.ค.	ม.ค.	ก.พ.	มี.ค.	เม.ย.	พ.ค.	มิ.ย.	ก.ค.	ส.ค.	ก.ย.
เดือนต.ค.50-ก.ย.51	1,306	1,315	1,311	1,345	1,351	1,371	1,361	1,344	1,341	1,345	1,347	1,372
เดือนต.ค.51-ก.ย.52	1,375	1,377	1,373	1,345	1,351	1,352	1,361	1,324	1,316	1,390	1,392	1,370
เดือนต.ค.52-ก.ย.53	1,360	1,377	1,324	1,447	1,448	1,459	1,463	1,506	1,525	1,536	1,615	1,618
เดือนต.ค.53-ก.ย.54	1,621	1,640	1,657	1,649	1,609	1,624	1,655	1,643	1,642	1,650	1,647	1,639
เดือนต.ค.54-ส.ค.55	1,669	1,679	1,672	1,663	1,670	1,674	1,667	1,684	1,693	1,698	1,705	1,697
เดือนต.ค.55-ก.ย.56	1,700	1,687	1,673	1,671	1,678	1,671	1,666	1,670	1,681	1,664	1,666	1,660
เดือนต.ค.56-ก.ย.57	1,663	1,638	1,634	1,625	1,600	1,602	1,597	1,598	1,598	1,584	1,584	1,578
เดือนต.ค.57-ก.ย.58	1,567	1,565	1,566	1,556								

ประชากรโคนมในเขตพื้นที่ภาคเหนือตอนบน ตั้งแต่เดือน ตุลาคม 2550 จนถึง มกราคม 2558

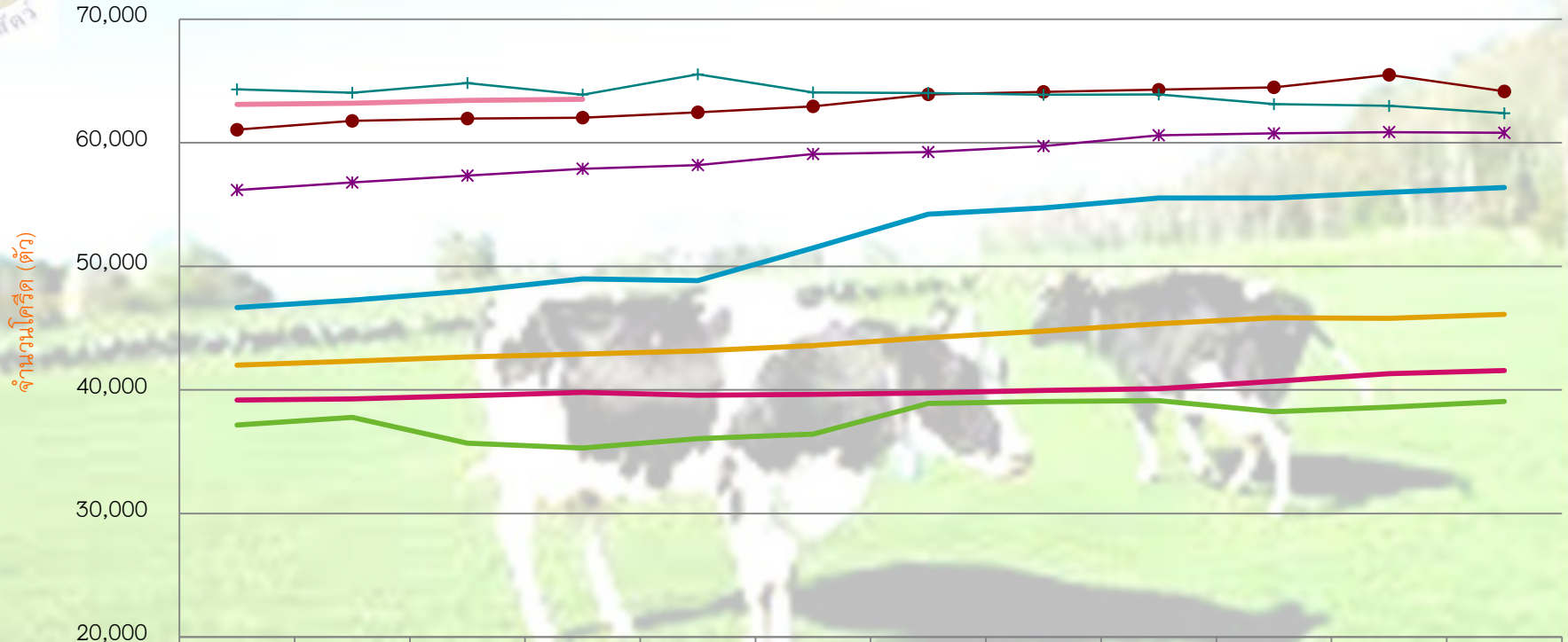

	ต.ค.	พ.ย.	ธ.ค.	ม.ค.	ก.พ.	มี.ค.	เม.ย.	พ.ค.	มิ.ย.	ก.ค.	ส.ค.	ก.ย.
เดือนต.ค.50-ก.ย.51	37,163	37,785	35,677	35,305	36,061	36,410	38,896	39,071	39,133	38,244	38,604	39,055
เดือนต.ค.51-ก.ย.52	39,174	39,270	39,524	39,796	39,577	39,624	39,755	39,954	40,105	40,688	41,322	41,562
เดือนต.ค.52-ก.ย.53	42,003	42,315	42,675	42,899	43,156	43,589	44,225	44,758	45,345	45,845	45,798	46,104
เดือนต.ค.53-ก.ย.54	46,655	47,256	47,988	48,983	48,853	51,481	54,215	54,723	55,523	55,536	55,990	56,383
เดือนต.ค.54-ก.ย.55	56,177	56,784	57,342	57,898	58,198	59,090	59,248	59,729	60,609	60,758	60,866	60,803
เดือนต.ค.55-ก.ย.56	61,051	61,770	61,959	62,031	62,465	62,945	63,920	64,117	64,288	64,486	65,495	64,154
เดือนต.ค.56-ก.ย.57	64,317	64,049	64,836	63,896	65,537	64,073	64,027	63,883	63,910	63,117	62,983	62,388
เดือนต.ค.57-ก.ย.58	63,110	63,192	63,438	63,530								

ประชากรโครีดในเขตพื้นที่ภาคเหนือตอนบน ตั้งแต่ ตุลาคม 2550 จนถึง มกราคม 2558

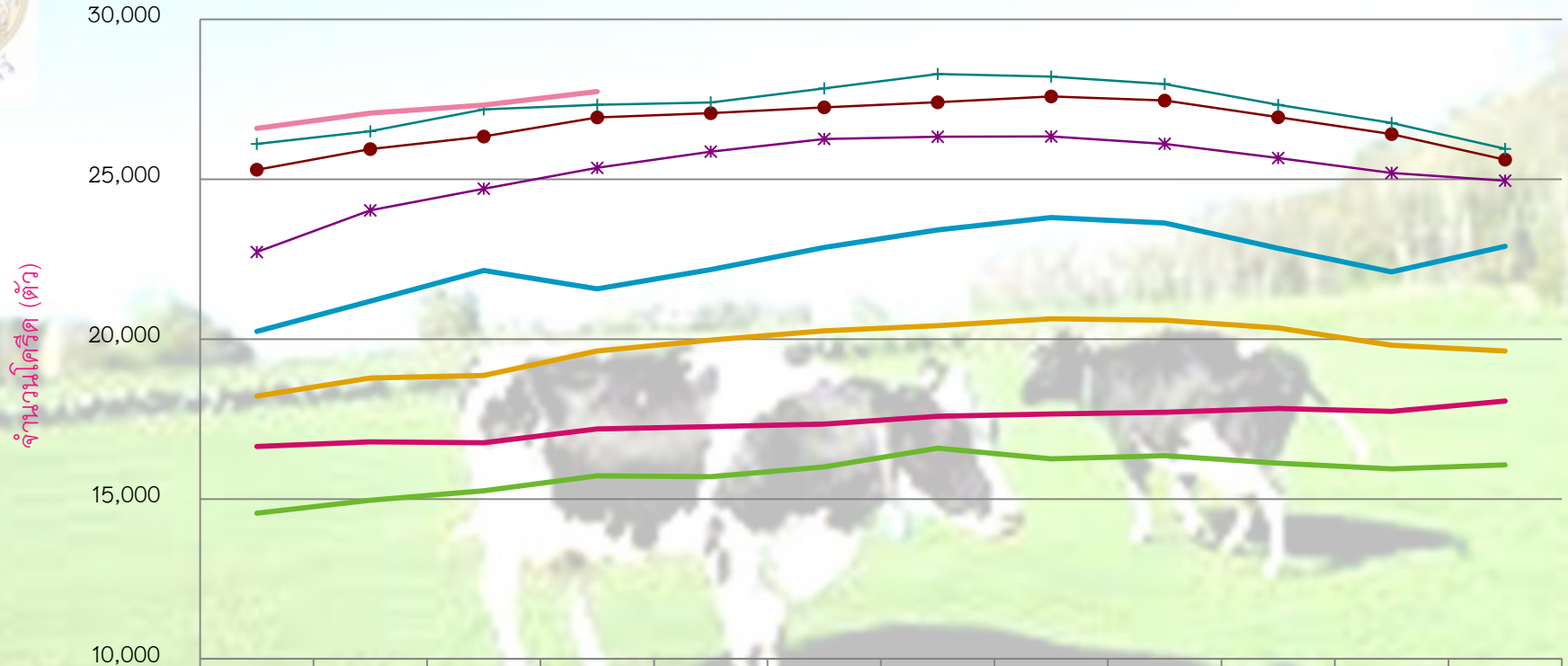

	ต.ค.	พ.ย.	ธ.ค.	ม.ค.	ก.พ.	มี.ค.	เม.ย.	พ.ค.	มิ.ย.	ก.ค.	ส.ค.	ก.ย.
เดือนต.ค.50-ก.ย.51	14,556	14,958	15,262	15,724	15,700	16,004	16,590	16,260	16,355	16,125	15,945	16,069
เดือนต.ค.51-ก.ย.52	16,642	16,786	16,757	17,192	17,265	17,347	17,590	17,660	17,712	17,828	17,745	18,067
เดือนต.ค.52-ก.ย.53	18,219	18,789	18,867	19,632	19,970	20,259	20,425	20,638	20,589	20,352	19,807	19,628
เดือนต.ค.53-ก.ย.54	20,245	21,186	22,150	21,576	22,173	22,871	23,419	23,803	23,631	22,847	22,107	22,902
เดือนต.ค.54-ก.ย.55	22,725	24,028	24,708	25,359	25,867	26,264	26,331	26,340	26,112	25,666	25,202	24,959
เดือนต.ค.55-ก.ย.56	25,301	25,946	26,338	26,937	27,069	27,252	27,409	27,592	27,463	26,941	26,414	25,616
เดือนต.ค.56-ก.ย.57	26,108	26,503	27,186	27,333	27,408	27,846	28,294	28,216	27,984	27,328	26,762	25,952
เดือนต.ค.57-ก.ย.58	26,594	27,075	27,319	27,747								

ข้อมูลผลวิเคราะห์ด้านคุณภาพน้ำนมดิบ

ข้อมูลจาก

ศูนย์วิจัยและพัฒนาการสัตวแพทย์ภาคเหนือ(ตอนบน)

กรมปศุสัตว์

แผนภูมิแสดงผลวิเคราะห์องค์ประกอบไขมันในน้ำนมนมดิบ ในพื้นที่ภาคเหนือตอนบน ประจำปี 2558

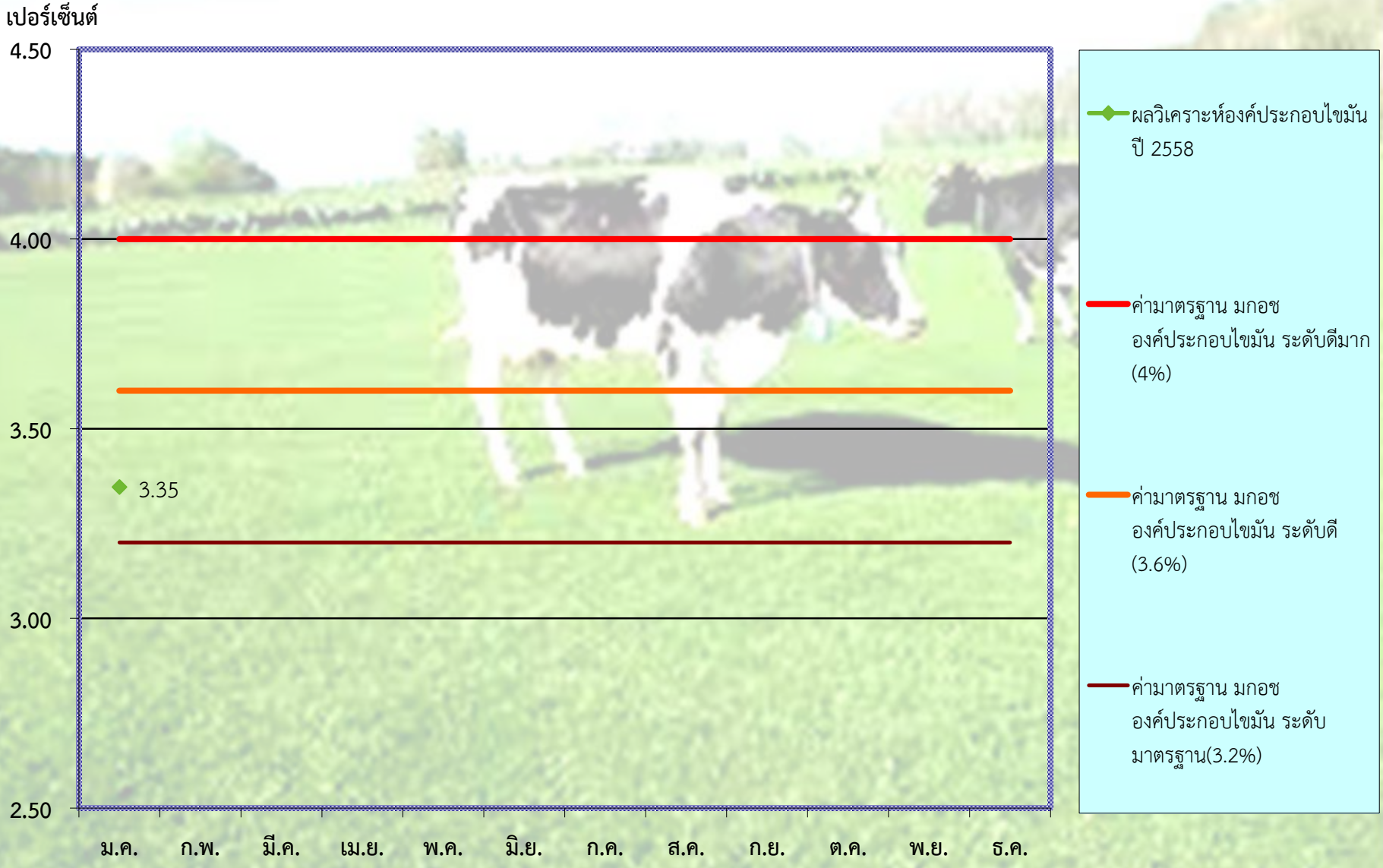

แผนภูมิแสดงผลวิเคราะห์องค์ประกอบโปรตีนในน้ำนมดิบ ในพื้นที่ภาคเหนือตอนบนประจำปี 2558

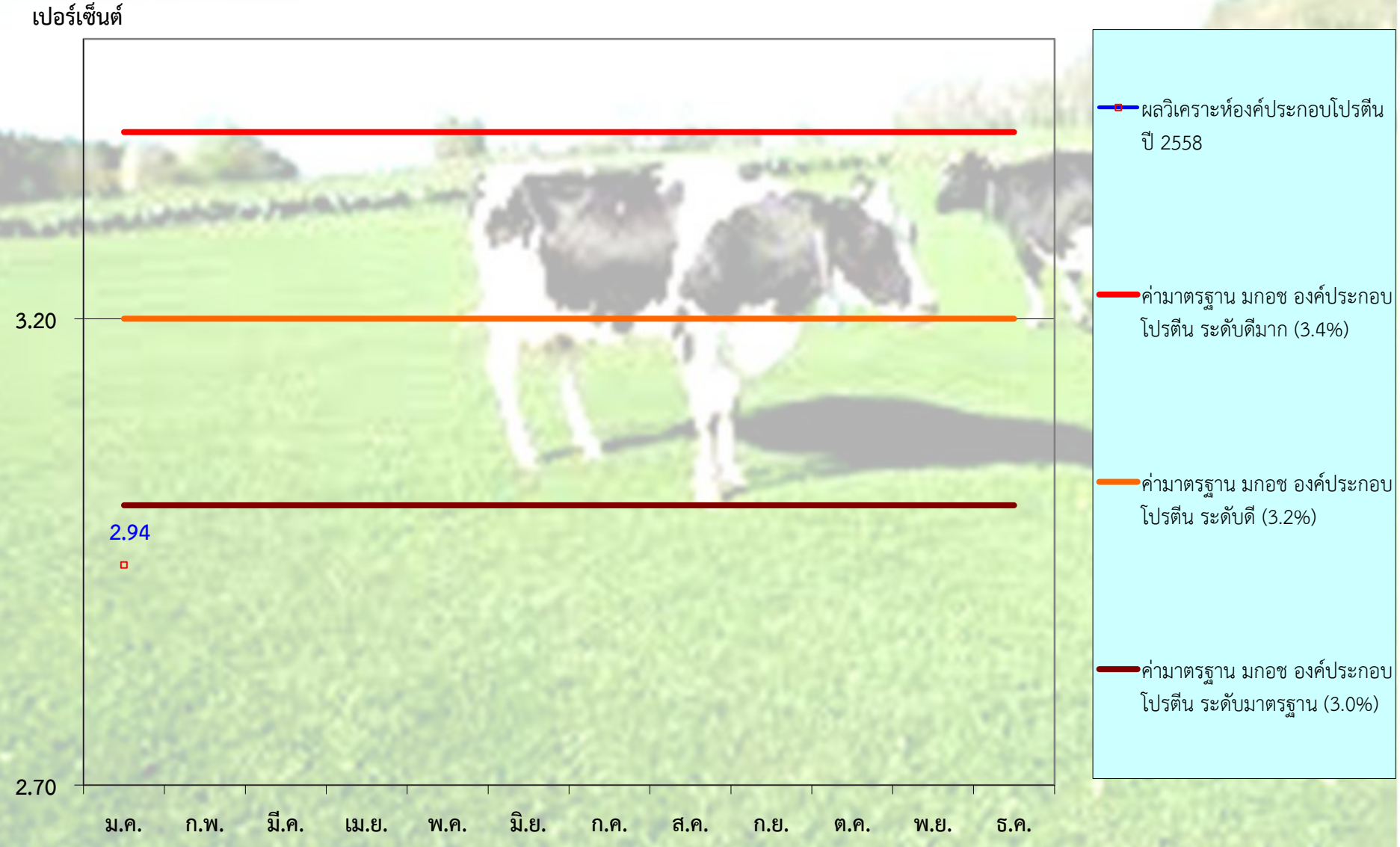

แผนภูมิแสดงผลวิเคราะห์องค์ประกอบน้ำตาลแล็คโตสในน้ำนมดิบ ในพื้นที่ภาคเหนือตอนบน ประจำปี 2558

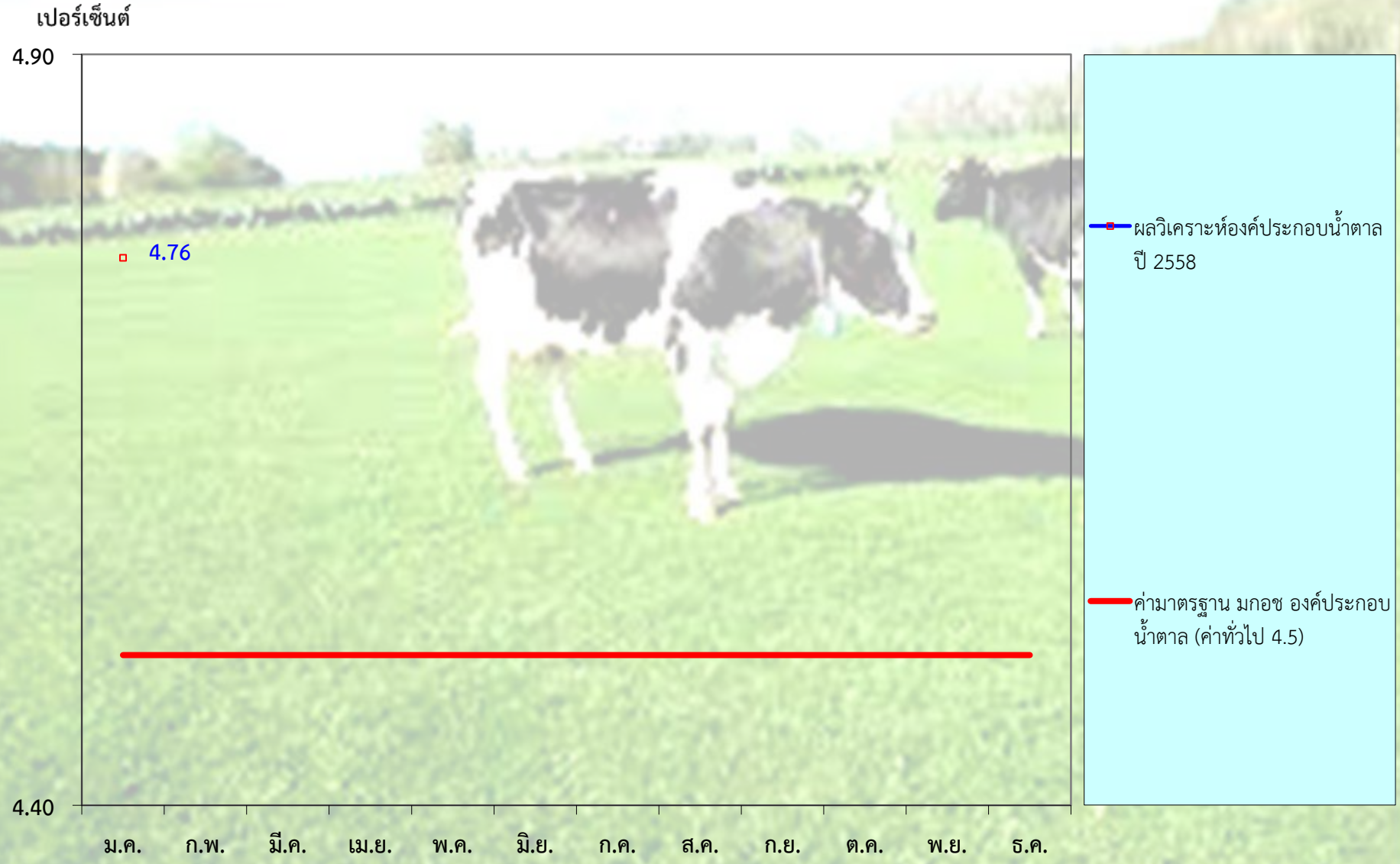

แผนภูมิแสดงผลวิเคราะห์องค์ประกอบ SNF(ธาตุน้ำนมไม่รวมไขมัน) ในพื้นที่ภาคเหนือตอนบน ประจำปี 2558

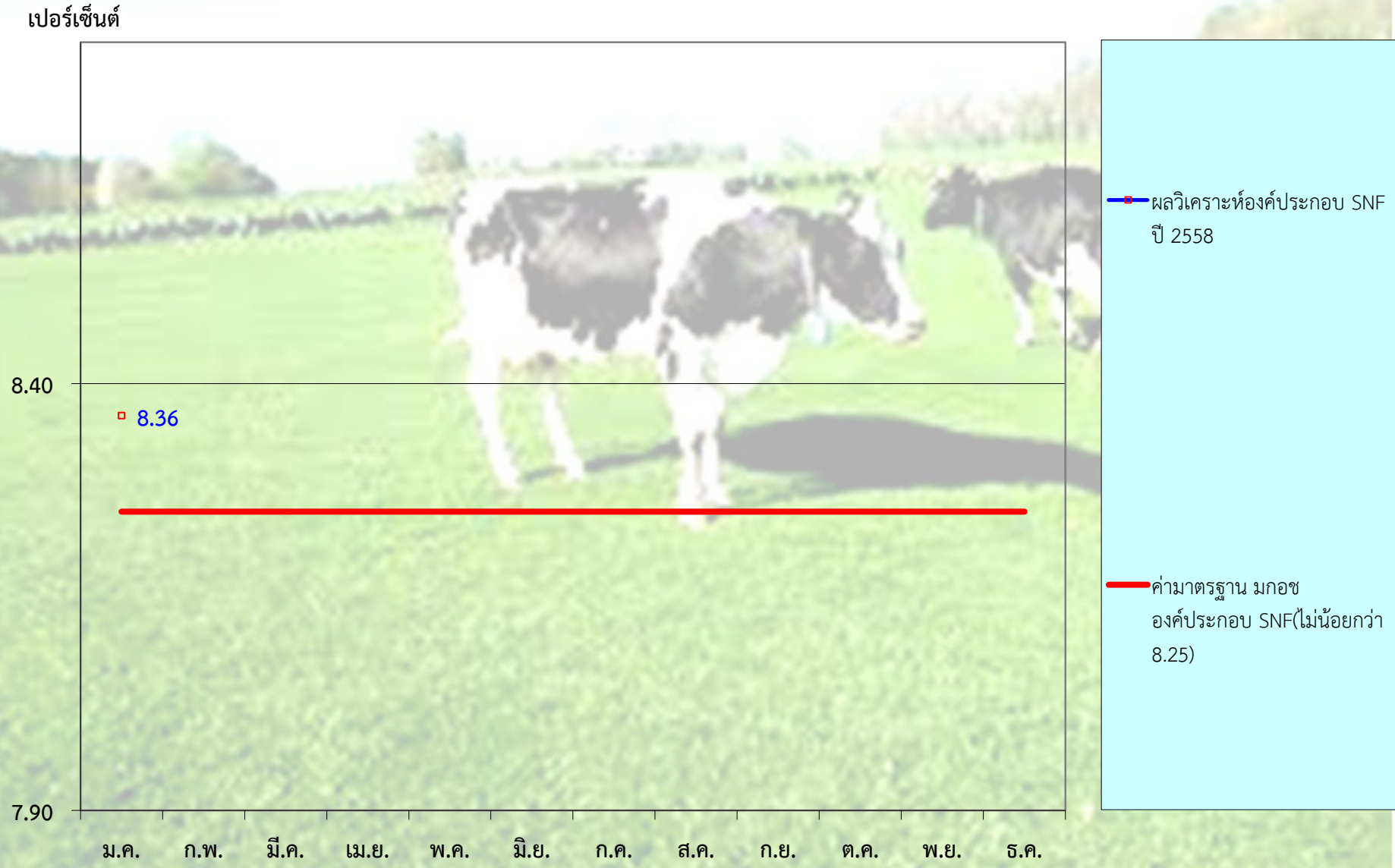

แผนภูมิแสดงผลวิเคราะห์องค์ประกอบ TS(ธาตุน้ำนมทั้งหมด) ในพื้นที่ภาคเหนือตอนบน ประจำปี 2558

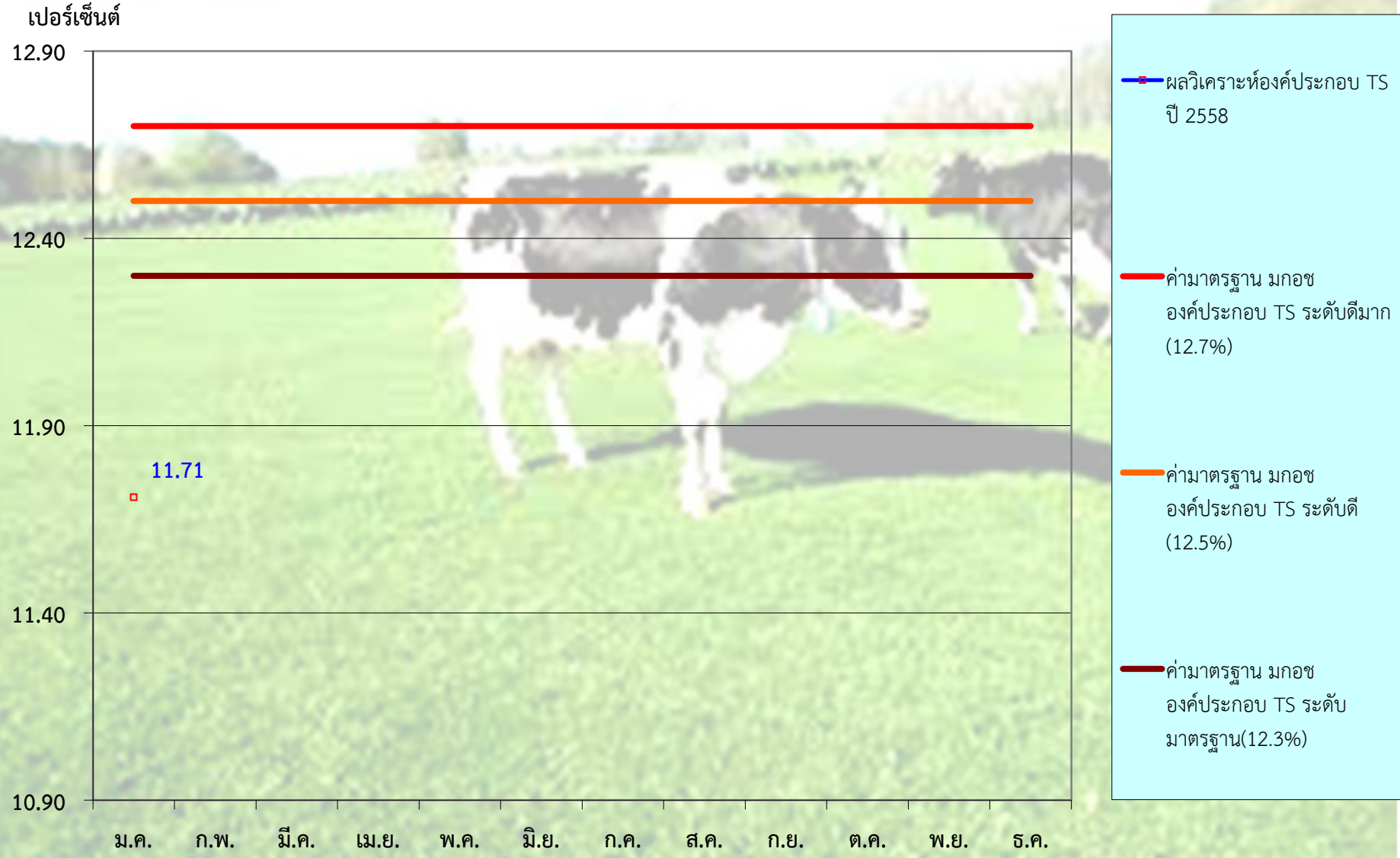
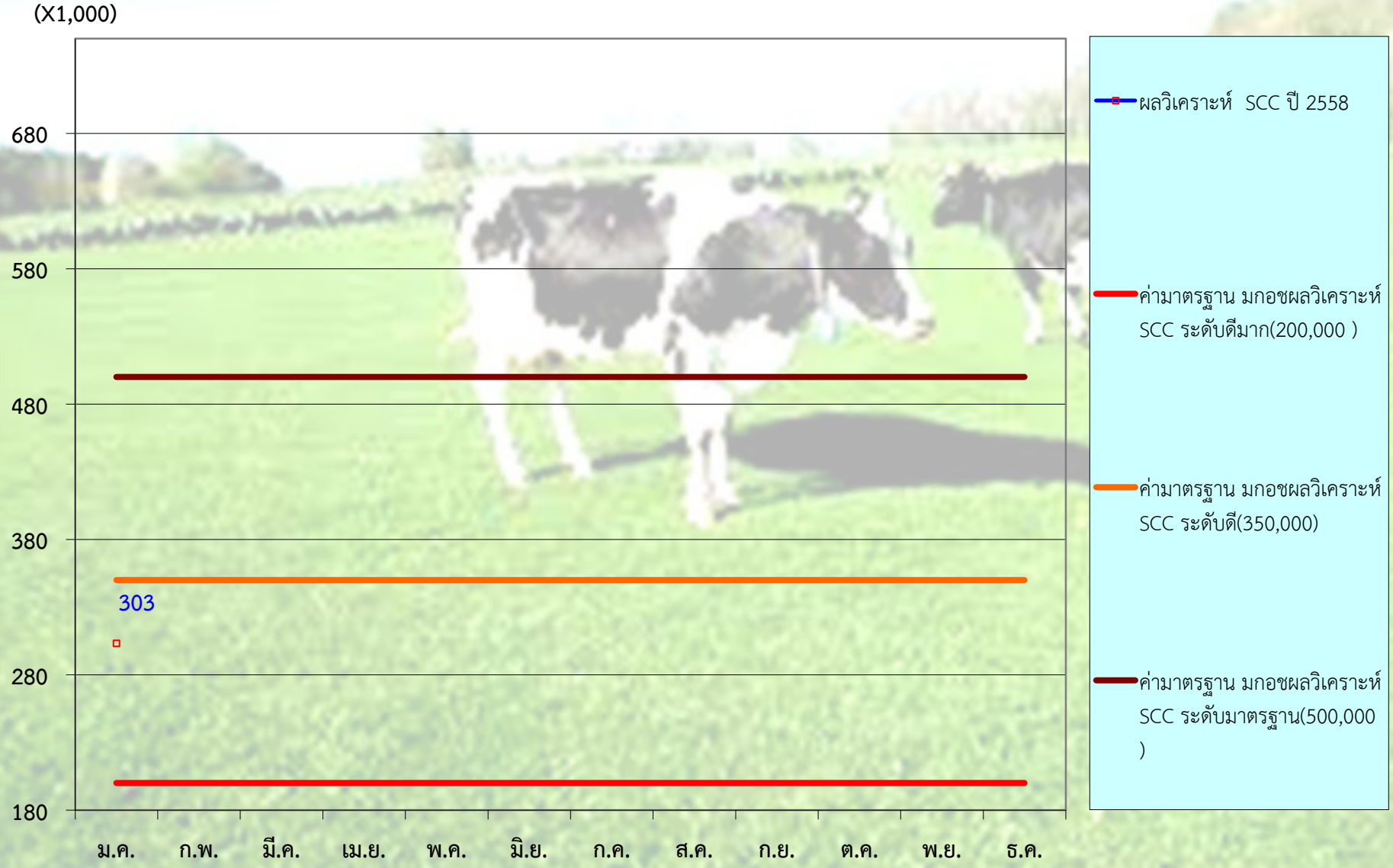
แผนภูมิแสดงผลวิเคราะห์ค่า SCC (somatic cell count) ในพื้นที่ภาคเหนือตอนบน ประจำปี 2558