รายงานประชากรโคนม ปริมาณน้ำนมดิบ และผลวิเคราะห์คุณภาพน้ำนมดิบในพื้นที่ภาคเหนือตอนบน ประจำเดือนกันยายน 2557

ปริมาณน้ำนมดิบ จำนวนโคนมและเกษตรกรที่ประกอบอาชีพการเลี้ยงโคนม ในพื้นที่ ภาคเหนือตอนบน (จำนวน 6 จังหวัด) ประจำเดือน กันยายน 2557

โคนมทั้งหมด 62,388 ตัว โครีดทั้งหมด 25,952 ตัว โคพักรีดนม 6,699 ตัว

โคสาวท้องและโครุ่น 20,830 ตัว ลูกโค 8,907 ตัว เกษตรกรที่ส่งนม 1,578 ราย

จ.เชียงใหม่

เกษตรกรที่ส่งนม 924 ราย

โคนมทั้งหมด 35,839 ตัว

โครีด 15,109 ตัว

ปริมาณน้ำนม 167.191 ตัน/วัน

จ.เชียงราย

เกษตรกรที่ส่งนม 137 ราย

โคนมทั้งหมด 4,680 ตัว

โครีด 1,838 ตัว

ปริมาณน้ำนม 17.537 ตัน/วัน

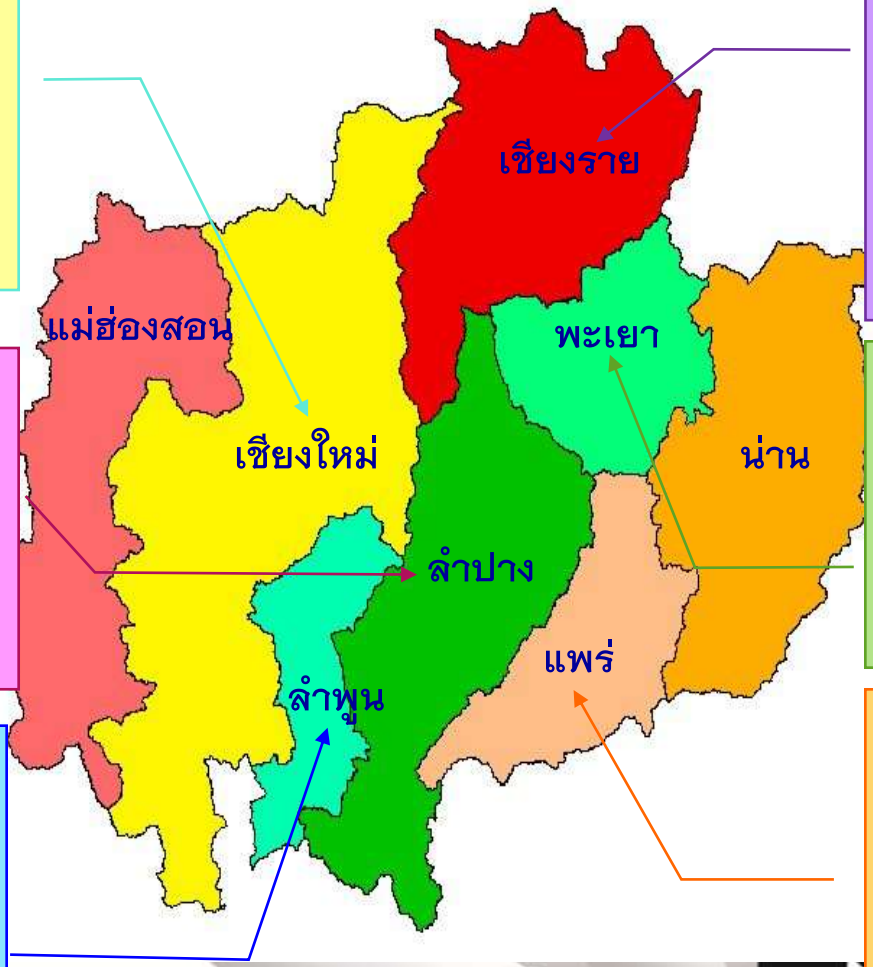

จ.ลำปาง

เกษตรกรที่ส่งนม 42 ราย

โคนมทั้งหมด 1,776 ตัว

โครีด 724 ตัว

ปริมาณน้ำนม 6.311 ตัน/วัน

จ.พะเยา

เกษตรกรที่ส่งนม 18 ราย

โคนมทั้งหมด 267 ตัว

โครีด 104 ตัว

ปริมาณน้ำนม 1.013 ตัน/วัน

จ.ลำพูน

เกษตรกรที่ส่งนม 450 ราย

โคนมทั้งหมด 19,539 ตัว

โครีด 8,071 ตัว

ปริมาณน้ำนม 89.979 ตัน/วัน

จ.แพร่

เกษตรกรที่ส่งนม 7 ราย

โคนมทั้งหมด 287 ตัว

โครีด 106 ตัว

ปริมาณน้ำนม 0.405 ตัน/วัน

ที่มา : สำนักงานปศุสัตว์จังหวัด,สหกรณ์และบริษัท ในพื้นที่ภาคเหนือตอนบน

ข้อมูลเบื้องต้นเกี่ยวกับโคนมและปริมาณน้ำนม ในพื้นที่ภาคเหนือตอนบน ปี 2557

1. เกษตรกรที่เลี้ยงโคนมเป็นอาชีพมี 6 จังหวัด ได้แก่ เชียงใหม่ ลำพูน ลำปาง เชียงราย แพร่ และ พะเยา
2. มีแหล่งรวบรวมน้ำนมดิบ 22 แห่ง จำนวนศูนย์รวบรวมดิบที่ขึ้นทะเบียน 32 แห่ง
   - สหกรณ์โคนม 17 แห่ง
   - องค์กรเอกชน 3 แห่ง
   - รัฐวิสาหกิจ 1 แห่ง
   - กลุ่มเกษตรกร 1 แห่ง
3. โรงงานแปรรูปน้ำนม จำนวน 6 แห่ง
4. จำนวนเกษตรกรที่ส่งนม 1,578 ราย จำนวนโครีดนม 25,952 ตัว ปริมาณน้ำนมดิบทั้งหมด 8,473,089.70 กก./เดือน เฉลี่ย 282,024.29 กก./วัน

(ข้อมูล เดือนกันยายน 2557)

สรุปข้อมูลการเลี้ยงโคนมในพื้นที่จังหวัดเชียงใหม่

จังหวัดเชียงใหม่

จำนวนเกษตรกรที่ส่งนม	924 ราย
จำนวนโคนม (รีดนม)	14,697 ตัว
จำนวนโคนม (พักรีดนม)	3,765 ตัว
ปริมาณน้ำนมดิบที่ผลิตได้	5,015,727.40 ก.ก/เดือน
ปริมาณน้ำนมดิบที่ผลิตได้	167,190.91 กก./วัน
จำนวนสหกรณ์	9 แห่ง
จำนวนศูนย์รวมนม	18 แห่ง
จำนวนโรงงานแปรรูปนม	4 แห่ง

ข้อมูลสำรวจ ณ เดือนกันยายน 2557

ศูนย์รวบรวมนมในพื้นที่จังหวัดเชียงใหม่

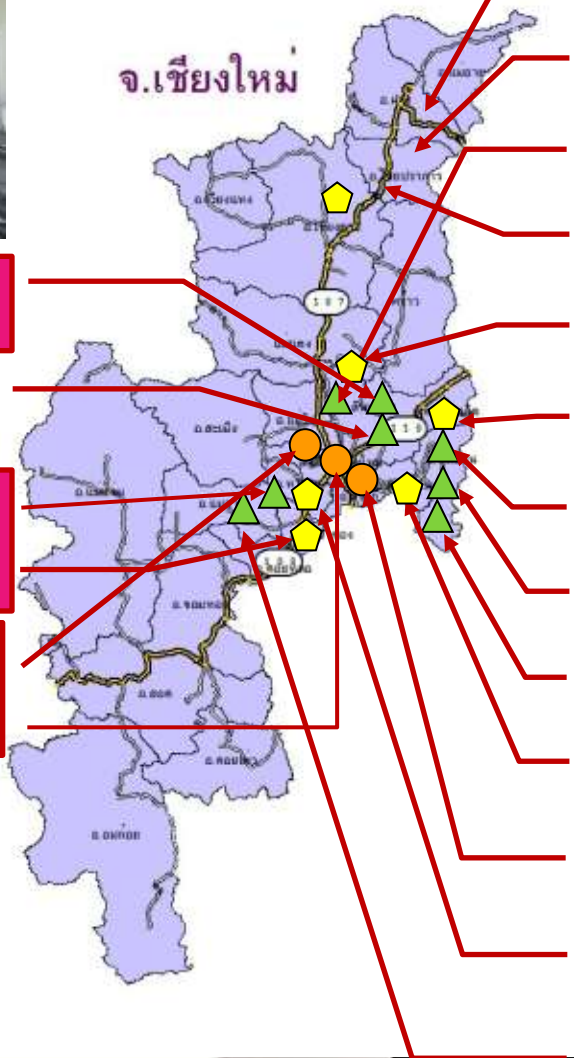

1. สหกรณ์โคนมฝาง
2. สหกรณ์โคนมการเกษตรไชยปราการ
3. สหกรณ์โคนมแม่โจ้
4. สหกรณ์โคนมศรีดงเย็น
5. ศูนย์รวมนม บ.เชียงใหม่เฟรชมิลค์ (แม่โจ้)
6. ศูนย์รวมนม บ.เชียงใหม่เฟรชมิลค์ (ออนหลวย)
7. สหกรณ์โคนมแม่ออน
8. สหกรณ์โคนมผาตั้ง
9. สหกรณ์โคนมสันกำแพง(ป่าตึง-ห้วยหม้อ)
10. ศูนย์รวมนม ทีเค แดรี่โกลด์ สันกำแพง
11. สหกรณ์โคนมเชียงใหม่ (โรงงานแปรรูปสารภี)
12. ศูนย์รวมนม บ.เชียงใหม่เฟรชมิลค์ (สันป่าตอง)
13. สหกรณ์โคนมแม่วาง
14. ศูนย์รวมนม สหกรณ์โคนมเชียงใหม่ (สันทราย)
15. ศูนย์รวมนม สหกรณ์โคนมเชียงใหม่ (สันกำแพง)
16. ศูนย์รวมนม สหกรณ์โคนมเชียงใหม่ (สันป่าตอง)
17. ศูนย์รวมนม ที เค แดรีโกลด์ สันป่าตอง
18.บจก.เชียงใหม่เฟรชมิลค์(โรงงานแปรรูป)
19.บจก.โกลค์มิลค์(โรงงานแปรรูป)

<u>สัญลักษณ์ต่างๆ</u>

สหกรณ์โคนม/กลุ่มผู้เลี้ยงโคนม ▲

ศูนย์รวมนมของเอกชน ⬠

โรงงานแปรรูปนม ●

แหล่งรวบรวมน้ำนมดิบในพื้นที่จังหวัดเชียงใหม่

สหกรณ์ / บริษัท	จำนวนสมาชิก (คน)		จำนวนโครีด (ตัว)	จำนวนโคดราย (ตัว)	จำนวนโคทั้งหมด (ตัว)	จำนวนน้ำนมดิบเฉลี่ยต่อวัน (กก.)	สถานที่ส่งน้ำนมดิบ
	ทั้งหมด	ส่งนม					
สหกรณ์โคนมแม่ออน	139	138	1,973	479	4,332	20,832.96	บ. ยูเอ็มโภคภัณฑ์ จก และ บ. เชียงใหม่เฟรชมิลค์ จก. อสค. สุโขทัย
สหกรณ์โคนมสันกำแพง (ป่าตึง-ห้วยหม้อ) (เกษตรกรที่อยู่เขตเชียงใหม่)	112	75	1,107	318	2,616	12,361.13	บ. เชียงใหม่เฟรชมิลค์ จก. อสค.สุโขทัย/บุคคลภายนอก
สหกรณ์โคนมฝาง	42	3	53	12	118	731.36	บ. เชียงใหม่เฟรชมิลค์ จก. /บุคคลภายนอก
สหกรณ์โคนมการเกษตรไชยปราการ	213	213	4,200	1,039	10,073	49,477.47	อสค. สุโขทัย,สค.วังน้ำเย็น บ.เชียงใหม่เฟรชมิลค์ จก. และบ.แดรี่พลัส จก/บ.ดัชมิลค์/บุคคลภายนอก
สหกรณ์โคนมแม่โจ้	61	61	867	299	2,146	7,827.18	อสค. สุโขทัย/บุคคลภายนอก
สหกรณ์โคนมแม่วาง	71	62	999	266	2,444	12,773.24	อสค. เชียงใหม่, อสค. สุโขทัย และบ.เชียงใหม่เฟรชมิลค์ จก.
สหกรณ์โคนมผาตั้ง	62	58	987	203	1,733	8,760.22	บ. เชียงใหม่เฟรชมิลค์ จก /บุคคลภายนอก/บริจาค

แหล่งรวบรวมน้ำนมดิบในพื้นที่จังหวัดเชียงใหม่

สหกรณ์ / บริษัท	จำนวนสมาชิก (คน)		จำนวนโครีด (ตัว)	จำนวนโคดราย (ตัว)	จำนวนโคทั้งหมด (ตัว)	จำนวนน้ำนมดิบเฉลี่ยต่อวัน (กก.)	สถานที่ส่งน้ำนมดิบ
	ทั้งหมด	ส่งนม					
เกษตรกร บ.เชียงใหม่เฟรชมิลล์ จก.							
ศ.สารภี(โรงงาน)	2	1	3	0	3	62.58	บ.เชียงใหม่เฟรชมิลค์ จก. หจก.แพนด้าแดรี่ฟู้ดส์ บ.แดรี่พลัส จก. วิทยาลัยเกษตรและเทคโนโลยีกำแพงเพชร วิทยาลัยเกษตรและเทคโนโลยีบุรีรัมย์ บ.ยูไนเต็ดแดรี่ฟู้ด จก. บ.ดัชมิลค์ จก.
ศ.แม่โจ้	12	12	146	34	362	1,344.87	
ศ. ออนหลวย	62	61	624	124	1,421	5,887.68	
ศ สันป่าตอง	24	19	384	96	1,144	4,020.42	
เกษตรกรในเขตเชียงใหม่ ส่งนมที่ ศูนย์แม่ทา	36	34	374	110	977	3,594.45	
เกษตรกรในเขตเชียงใหม่ ส่งนมที่ ศูนย์บ้านโฮ่ง	1	1	38	43	192	482.59	
เกษตรกร บ.ที เค แดรี่โกลค์ จก. เกษตรกรที่อยู่เขต จ.เชียงใหม่	62	62	1,172	302	2,657	13,155.53	บริษัทโกลด์มิลค์ จำกัด หจก.แพนด้าแดรี่ฟู้ดส์ บ.ภูมอร์มิลค์ จก. บ.แดรี่พลัส จก.

ข้อมูลสำรวจ ณ เดือนกันยายน 2557

แหล่งรวบรวมน้ำนมดิบในพื้นที่จังหวัดเชียงใหม่

สหกรณ์ / บริษัท	จำนวนสมาชิก (คน)		จำนวนโครีด (ตัว)	จำนวนโคดราย (ตัว)	จำนวนโคทั้งหมด (ตัว)	จำนวนน้ำนมดิบเฉลี่ยต่อวัน (กก.)	สถานที่ส่งน้ำนมดิบ
	ทั้งหมด	ส่งนม					
สหกรณ์โคนมศรีดงเย็น	7	7	464	186	1445	6572.27	บ.เชียงใหม่เฟรชมิลค์ จำกัด
สหกรณ์โคนมเชียงใหม่							
ศูนย์สารภี	4	4	82	15	167	650.67	ซีพี.เมจิก นครสวรรค์ และผลิตเป็นนม UHT ที่โรงงานของสหกรณ์/บุคคลภายนอก
ศูนย์สันป่าตอง	54	53	944	219	2,213	10,814.33	
ศูนย์สันกำแพง	63	59	715	222	1,679	7,314.67	
ศูนย์สันทราย	8	8	101	33	259	990.67	
รวม	991	924	14,697	3,765	34,611	167,190.91	

ข้อมูลสำรวจ ณ เดือนกันยายน 2557

สถิติข้อมูล ค่า somatic cell count จากศูนย์วิจัยและพัฒนาการสัตวแพทย์ภาคเหนือ(ตอนบน)
ค่าเฉลี่ยประจำเดือนตุลาคม 56 – กันยายน 57

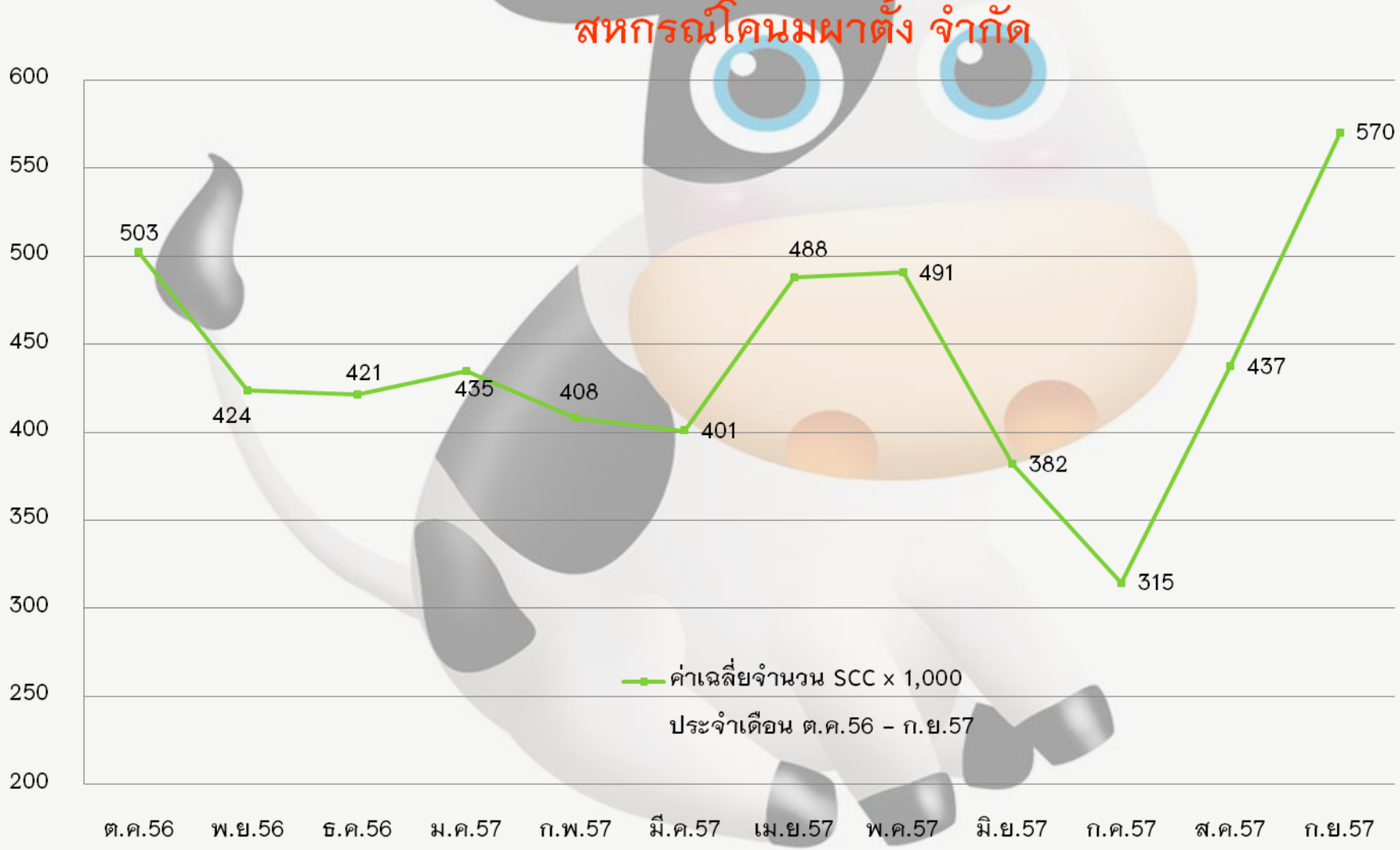

สถิติข้อมูล ค่า somatic cell count จากศูนย์วิจัยและพัฒนาการสัตวแพทย์ภาคเหนือ(ตอนบน)
ค่าเฉลี่ยประจำเดือนตุลาคม 56 – กันยายน 57

สหกรณ์โคนมแม่วาง จำกัด

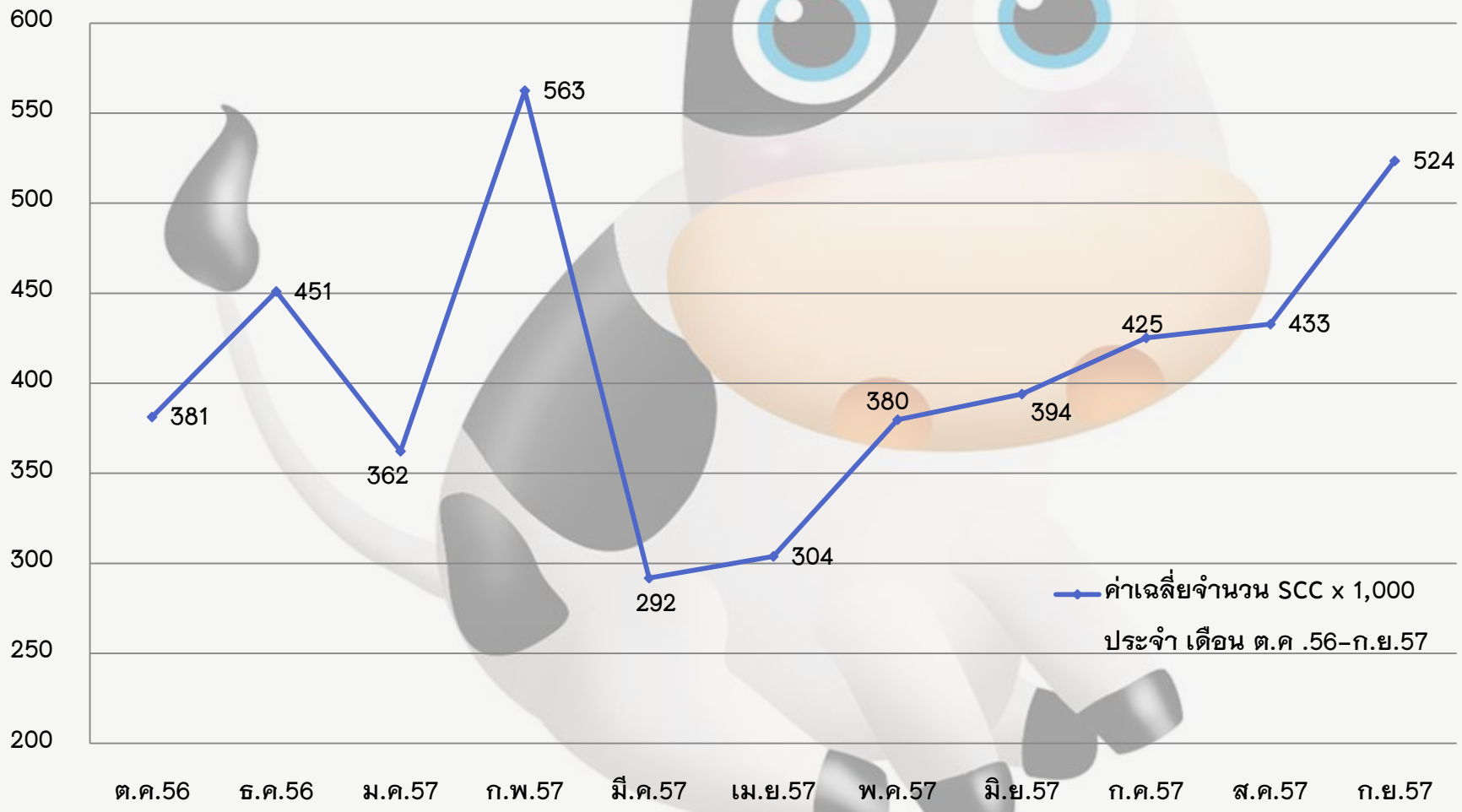

สถิติข้อมูล ค่า somatic cell count จากศูนย์วิจัยและพัฒนาการสัตวแพทย์ภาคเหนือ(ตอนบน)

ค่าเฉลี่ยประจำเดือนตุลาคม 56 – กันยายน 57

สหกรณ์โคนมแม่ออน จำกัด

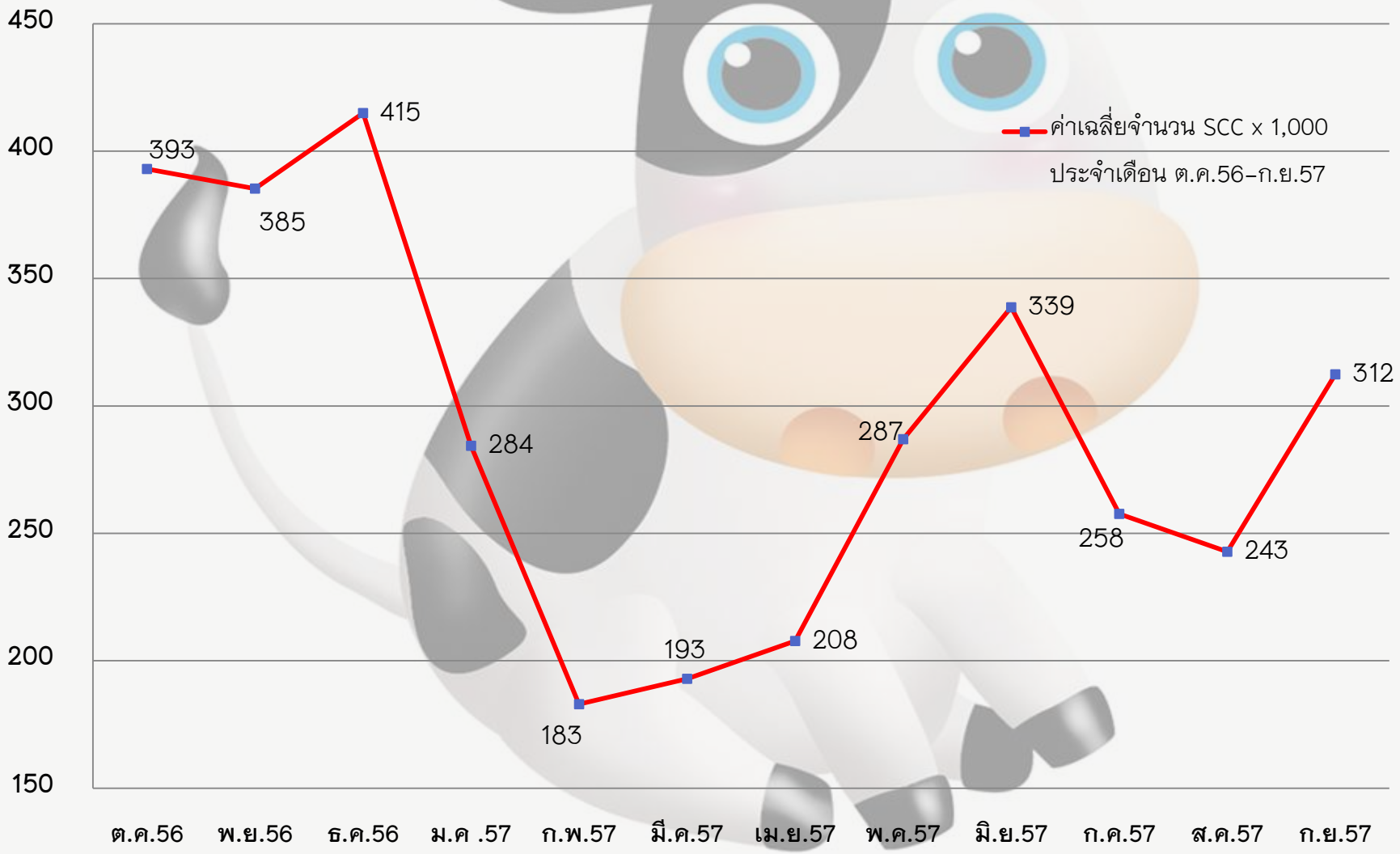

สถิติข้อมูล ค่า somatic cell count จากศูนย์วิจัยและพัฒนาการสัตวแพทย์ภาคเหนือ(ตอนบน)

ค่าเฉลี่ยประจำเดือนตุลาคม 56 – กันยายน 57

สหกรณ์โคนมสันกำแพง(ป่าตึง-ห้วยหม้อ) จำกัด

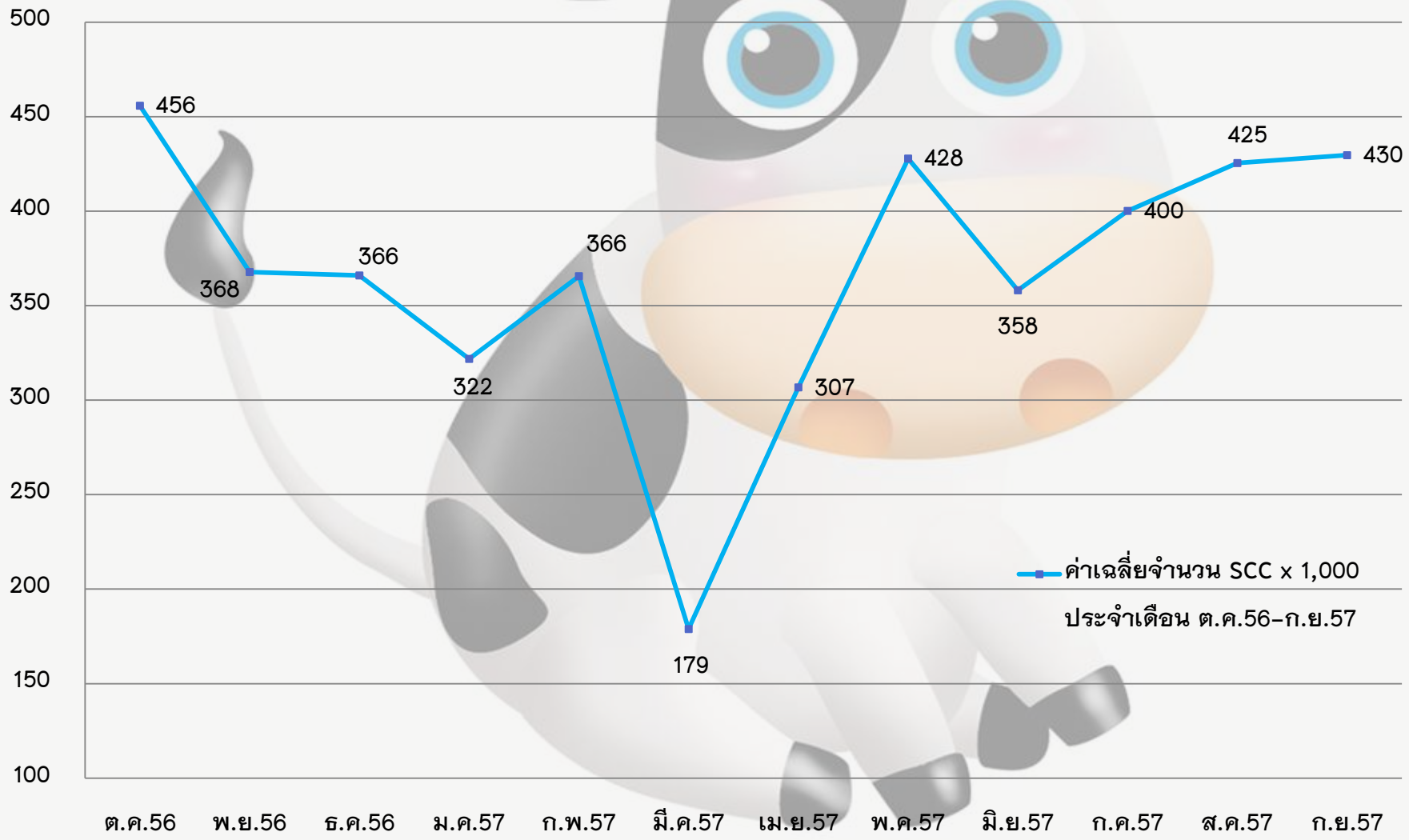

สถิติข้อมูล ค่า somatic cell count จากศูนย์วิจัยและพัฒนาการสัตวแพทย์ภาคเหนือ(ตอนบน)

ค่าเฉลี่ยประจำเดือนตุลาคม 56 – กันยายน 57

บริษัท ที เค แดรี่โกลด์ จำกัด

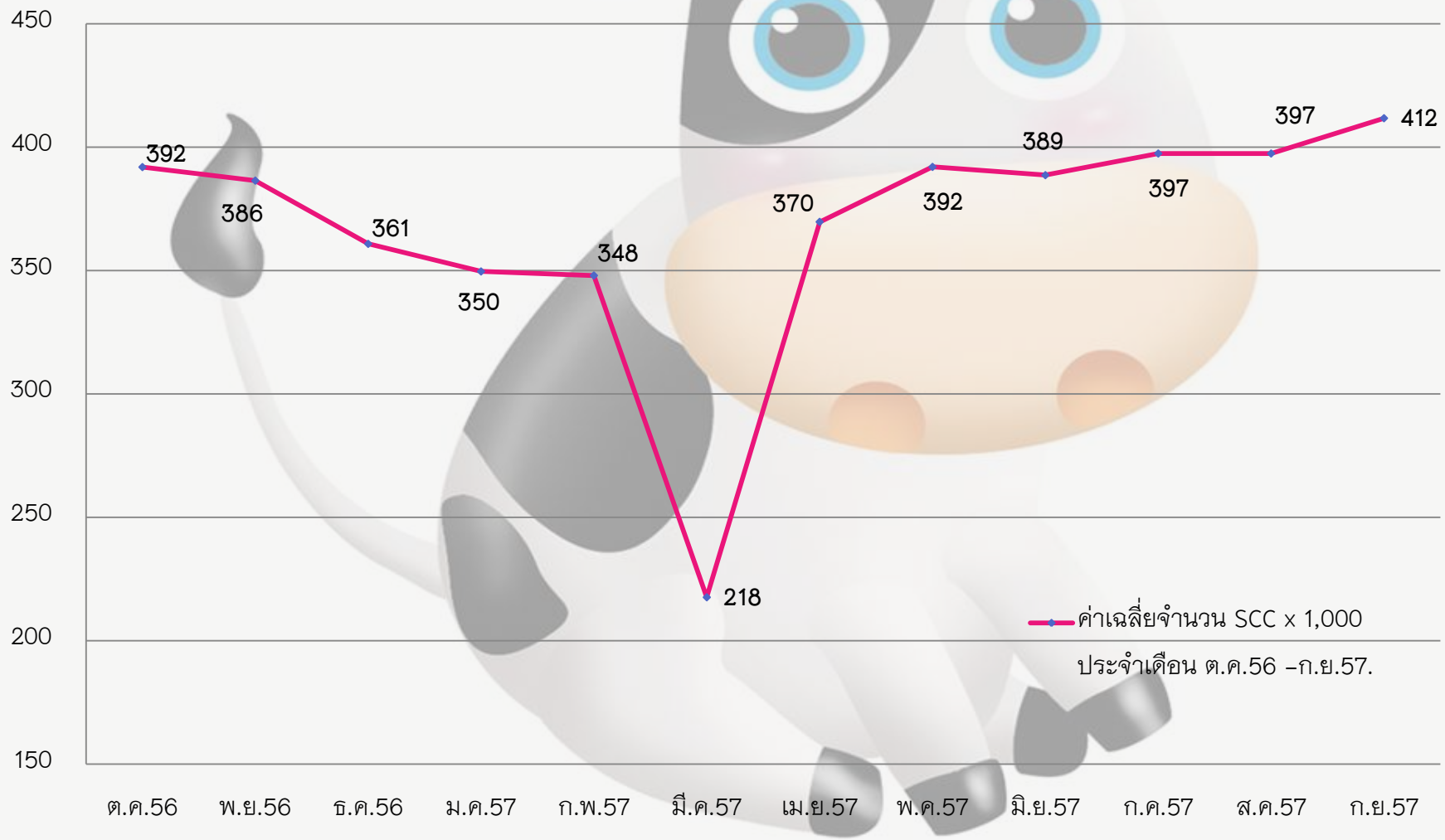

สถิติข้อมูล ค่า somatic cell count จากศูนย์วิจัยและพัฒนาการสัตวแพทย์ภาคเหนือ(ตอนบน)
ค่าเฉลี่ยประจำเดือนตุลาคม 56 – กันยายน 57

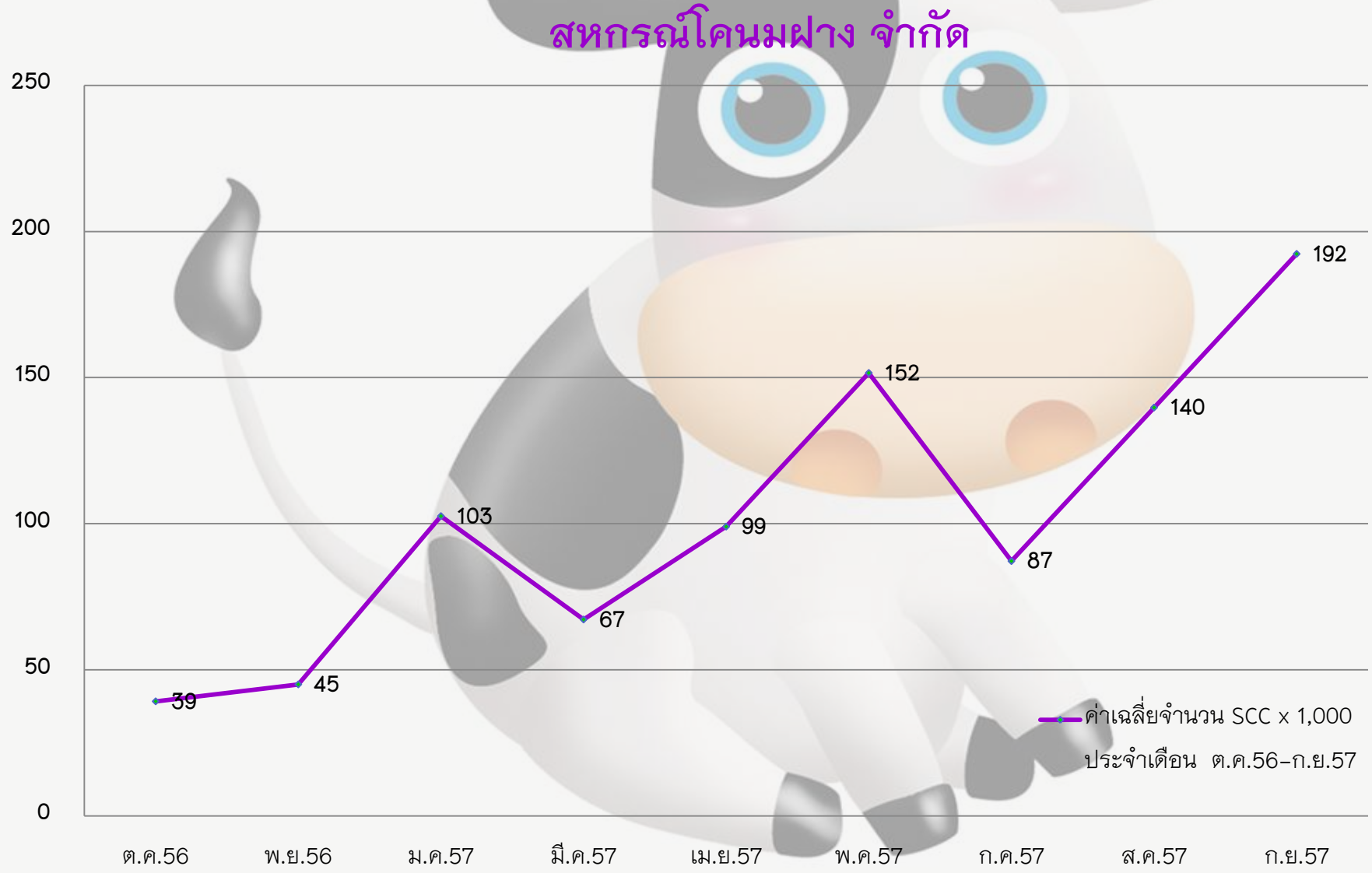

สถิติข้อมูล ค่า somatic cell count จากศูนย์วิจัยและพัฒนาการสัตวแพทย์ภาคเหนือ(ตอนบน)

ค่าเฉลี่ยประจำเดือนตุลาคม 56 – กันยายน 57

บริษัทเชียงใหม่เฟรชมิลค์ จำกัด

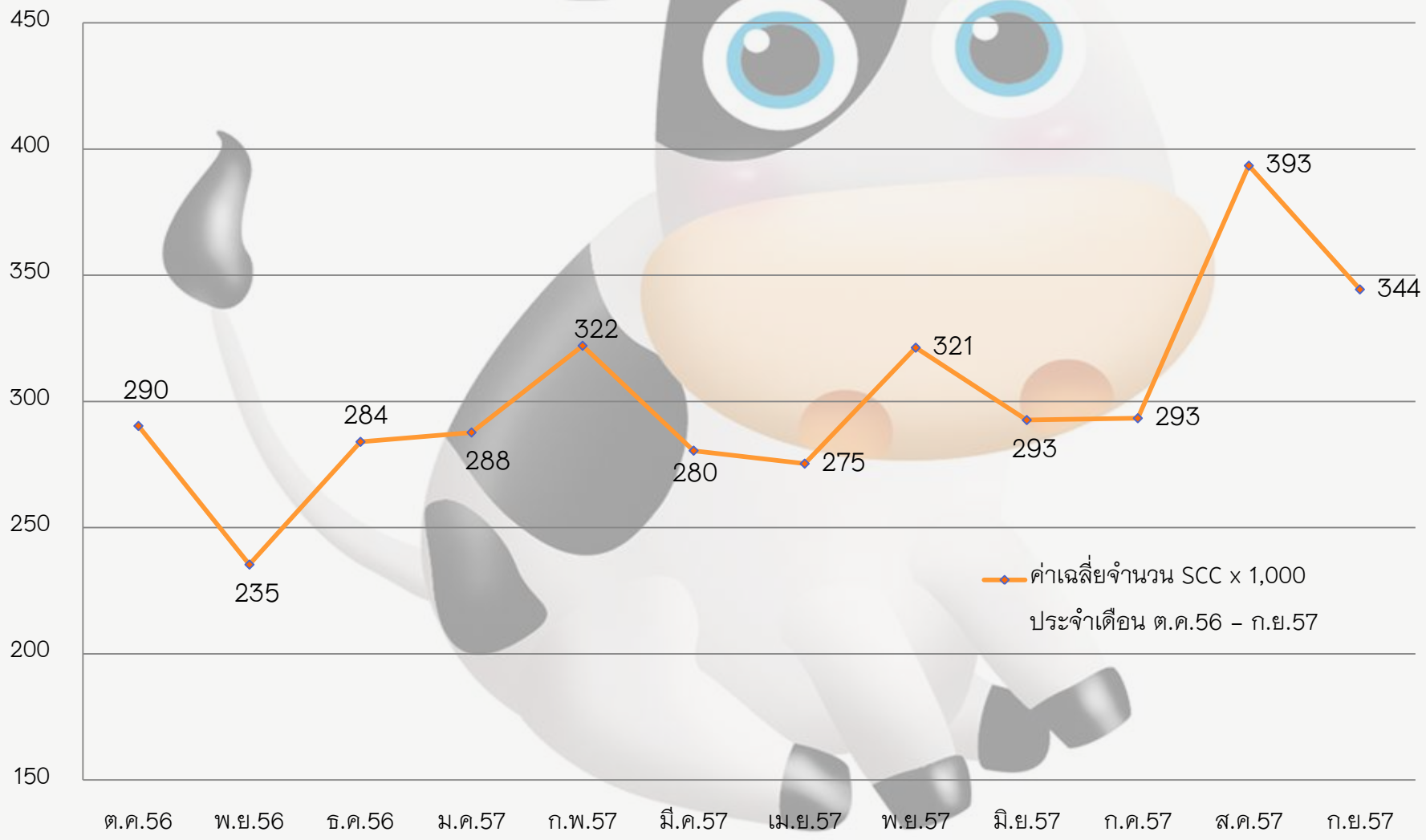

สถิติข้อมูล ค่า somatic cell count จากศูนย์วิจัยและพัฒนาการสัตวแพทย์ภาคเหนือ(ตอนบน)

ค่าเฉลี่ยประจำเดือนตุลาคม 56 – กันยายน 57

สหกรณ์โคนมแม่โจ้ จำกัด

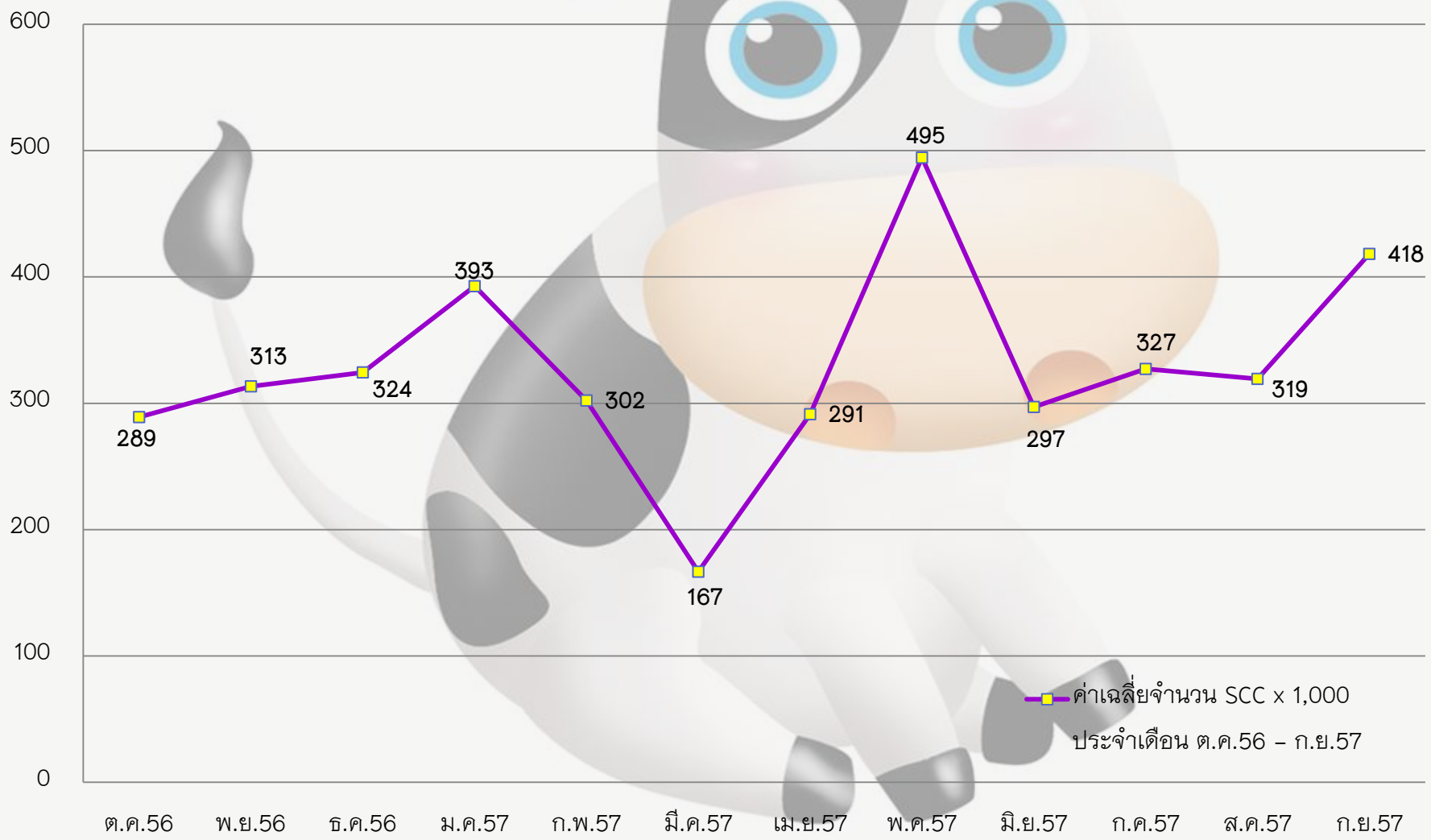

สถิติข้อมูล ค่า somatic cell count จากศูนย์วิจัยและพัฒนาการสัตวแพทย์ภาคเหนือ(ตอนบน)

ค่าเฉลี่ยประจำเดือนตุลาคม 56 – กันยายน 57

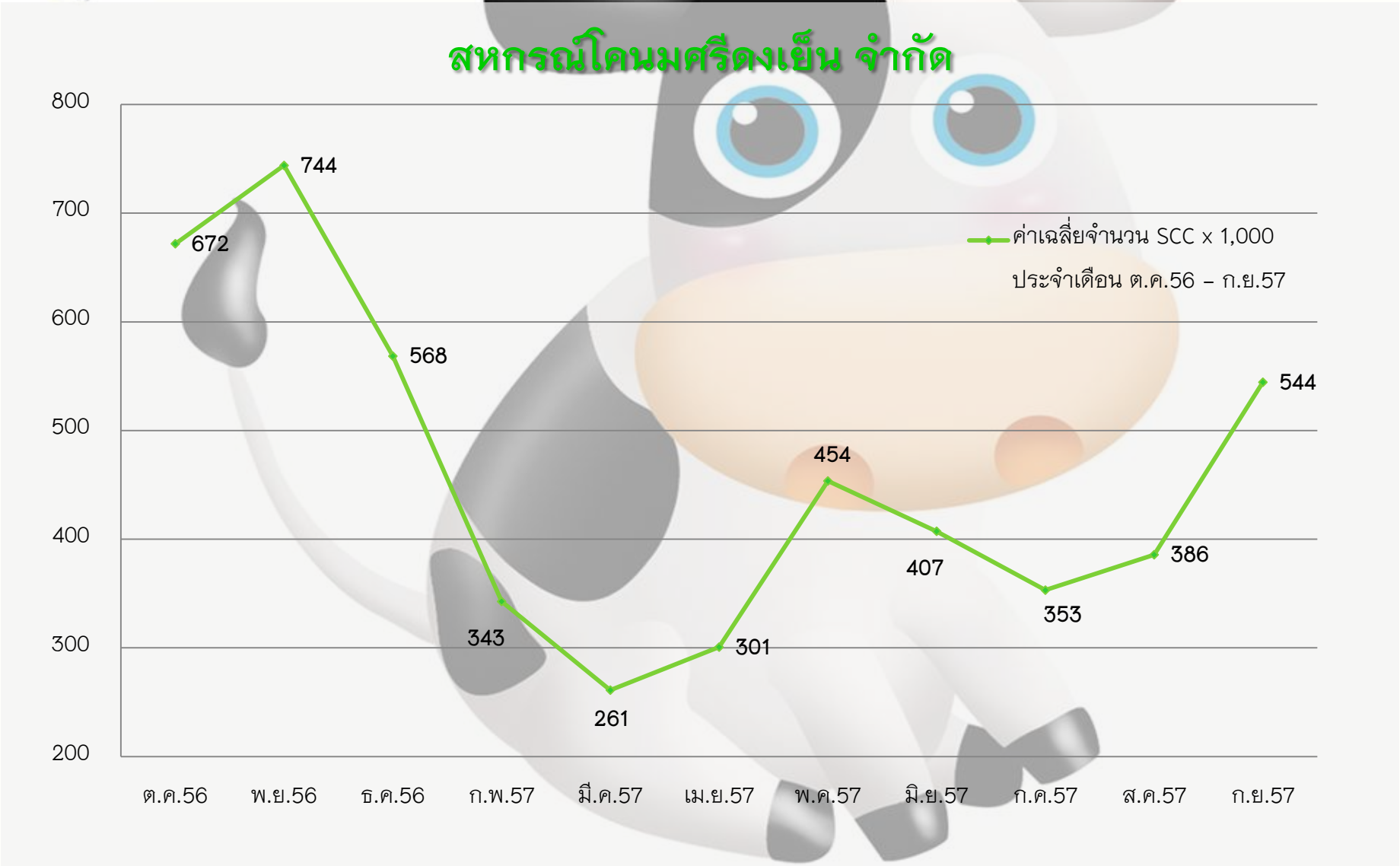

สถิติข้อมูล ค่า somatic cell count จากศูนย์วิจัยและพัฒนาการสัตวแพทย์ภาคเหนือ(ตอนบน)
ค่าเฉลี่ยประจำเดือนตุลาคม 56 – กันยายน 57

สหกรณ์โคนมเชียงใหม่ จำกัด

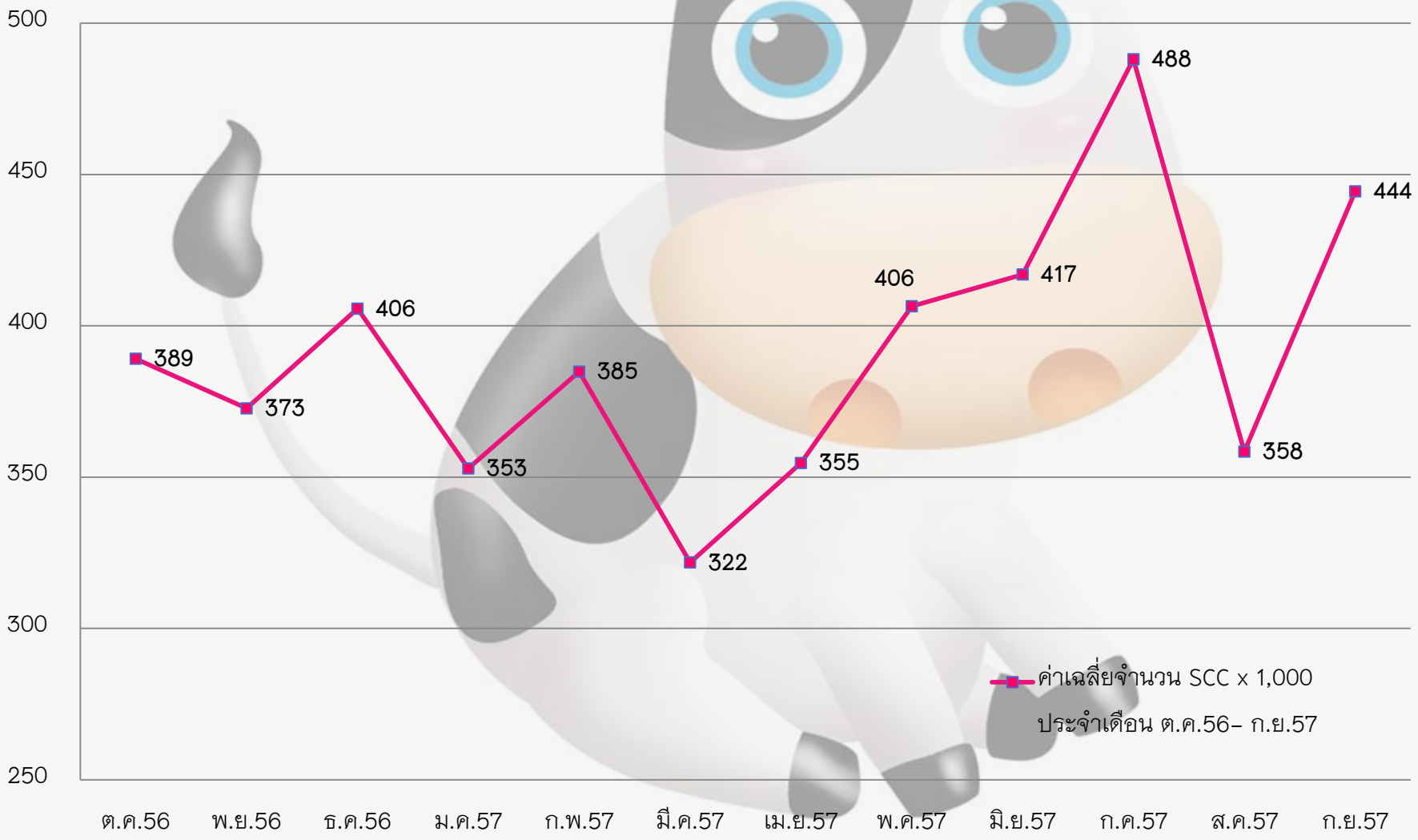

สถิติข้อมูล ค่า somatic cell count จากศูนย์วิจัยและพัฒนาการสัตวแพทย์ภาคเหนือ(ตอนบน)
ค่าเฉลี่ยประจำเดือนตุลาคม 56 – กันยายน 57

สหกรณ์โคนมการเกษตรไชยปราการ จำกัด

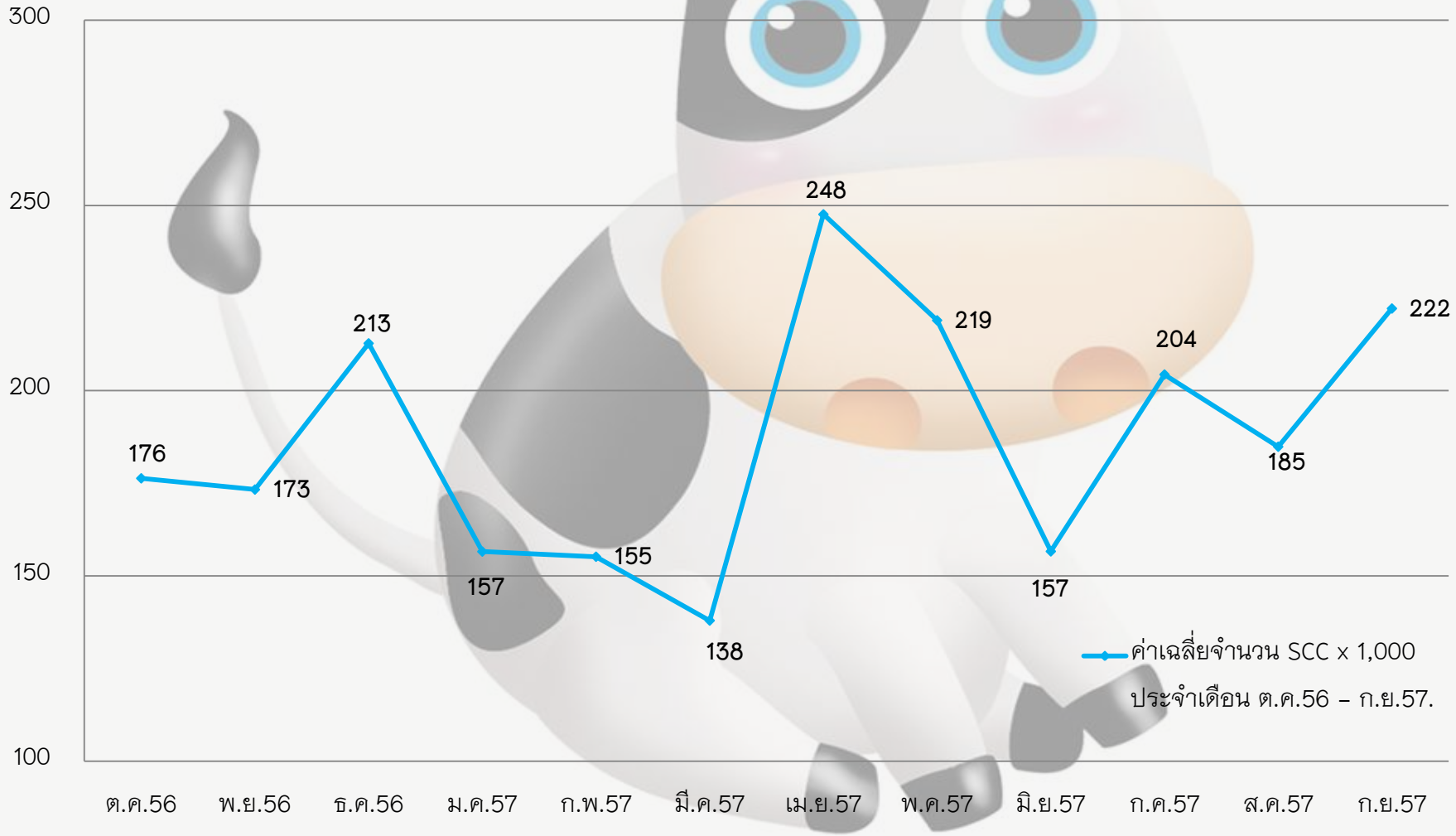

สรุปข้อมูลการเลี้ยงโคนมในพื้นที่จังหวัดเชียงราย

จังหวัดเชียงราย

จำนวนเกษตรกรที่ส่งนม	137	ราย
จำนวนโคนม (รีดนม)	1,838	ตัว
จำนวนโคนม (พักรีดนม)	460	ตัว
ปริมาณน้ำนมดิบที่ผลิตได้	526,100.50	กก. /เดือน
ปริมาณน้ำนมดิบที่ผลิตได้	17,536.68	กก. /วัน

จำนวนสหกรณ์ 3 แห่ง

จำนวนศูนย์รวมนม 7 แห่ง (ขึ้นทะเบียน 3 แห่ง)

จำนวนโรงงานแปรรูปนม 1 แห่ง

ข้อมูลสำรวจ ณ เดือนกันยายน 2557

ศูนย์รวบรวมนมในพื้นที่จังหวัดเชียงราย

1. ศูนย์รวมนม อ.พญาเม็งราย (สค.เชียงราย)

2. สหกรณ์โคนมแม่ลาว

3. ศูนย์รวมนม อ.พาน(สค.เชียงราย)

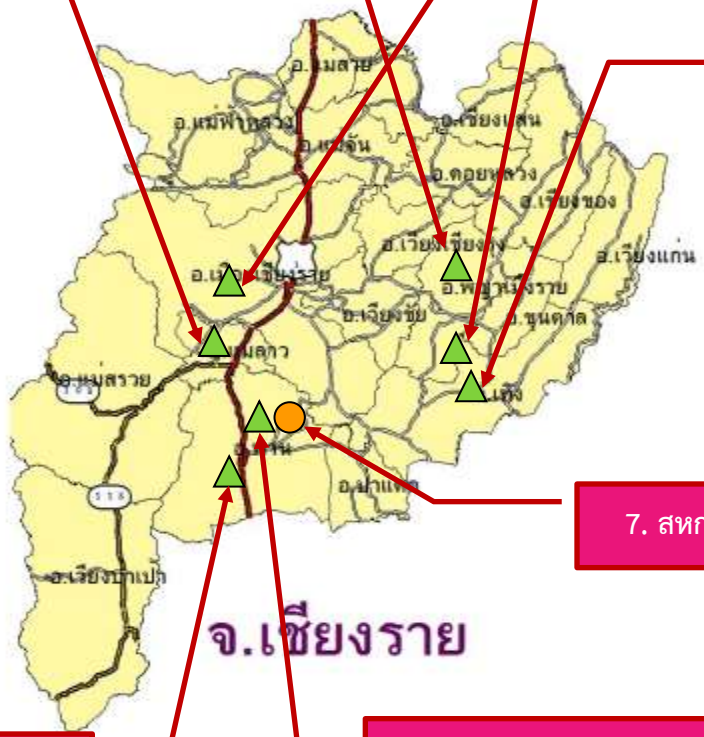

4. ศูนย์รวมนม อ.เมืองเชียงราย (สค.เชียงราย)

5. ศูนย์รวมนมสันทรายงาม (สค.ต้าสันทรายงาม)

6. สหกรณ์โคนมต้าสันทรายงาม จำกัด

7. สหกรณ์โคนมเชียงราย (มีโรงงานแปรรูปนมพาสเจอร์ไรส์)

8. สหกรณ์โคนมเชียงราย (โรงงาน)

<u>สัญลักษณ์ต่างๆ</u>

สหกรณ์โคนม/กลุ่มผู้เลี้ยงโคนม ▲

ศูนย์รวมนมของเอกชน ⬠

โรงงานแปรรูปนม ●

แหล่งรวบรวมน้ำนมดิบในพื้นที่จังหวัดเชียงราย

สหกรณ์ / บริษัท	จำนวนสมาชิก (คน)		จำนวนโครีด (ตัว)	จำนวนโคดราย (ตัว)	จำนวนโคทั้งหมด (ตัว)	จำนวนน้ำนมดิบเฉลี่ยต่อวัน (กก.)	สถานที่ส่งน้ำนมดิบ
	ทั้งหมด	ส่งนม					
สหกรณ์โคนมเชียงราย						ข้อมูลสำรวจ ณ เดือนกันยายน 2557	
ศูนย์โรงงาน	14	14	104	48	307	973.35	มีโรงงานผลิตนมพาสเจอร์ไรส์ และน้ำนมดิบบางส่วนส่ง บ. เชียงใหม่เฟรชมิลค์เพื่อบรรจุกล่องและส่งกลับมาขายในนามของสหกรณ์โคนมเชียงราย /บุคคลภายนอก
ศูนย์เมืองเชียงราย	12	12	109	26	284	1,085.10	
ศูนย์พาน	10	9	61	27	157	602.66	
ศูนย์พญาเม็งราย	12	12	105	41	326	940.99	
สหกรณ์โคนมต้าสันทรายงาม							
ศูนย์ต้า	25	24	236	70	668	2,168.91	บ.เชียงใหม่เฟรชมิลค์ จก. / บุคคลภายนอก
ศูนย์สันทรายงาม	28	25	318	60	814	2,611.78	
สหกรณ์โคนมแม่ลาว	47	41	905	188	2,124	9,153.89	อสค.สุโขทัย
รวม	148	137	1,838	460	4,680	17,536.68	

สถิติข้อมูล ค่า somatic cell count จากศูนย์วิจัยและพัฒนาการสัตวแพทย์ภาคเหนือ(ตอนบน)

ค่าเฉลี่ยประจำเดือนตุลาคม 56 – กันยายน 57

สหกรณ์โคนมเชียงราย จำกัด

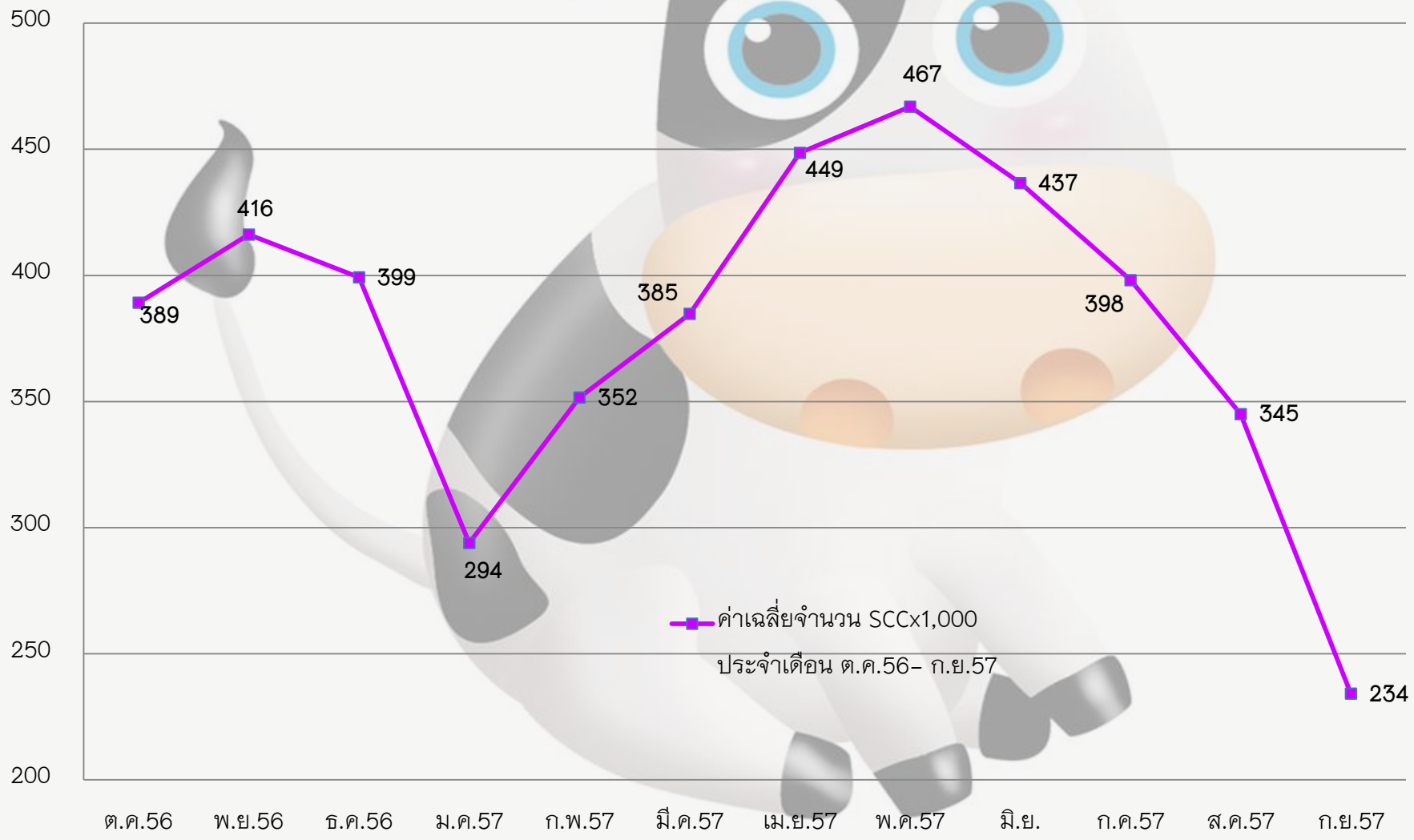

สถิติข้อมูล ค่า somatic cell count จากศูนย์วิจัยและพัฒนาการสัตวแพทย์ภาคเหนือ(ตอนบน)

ค่าเฉลี่ยประจำเดือนตุลาคม 56 – กันยายน 57

สหกรณ์โคนมต้าสันทรายงาม จำกัด

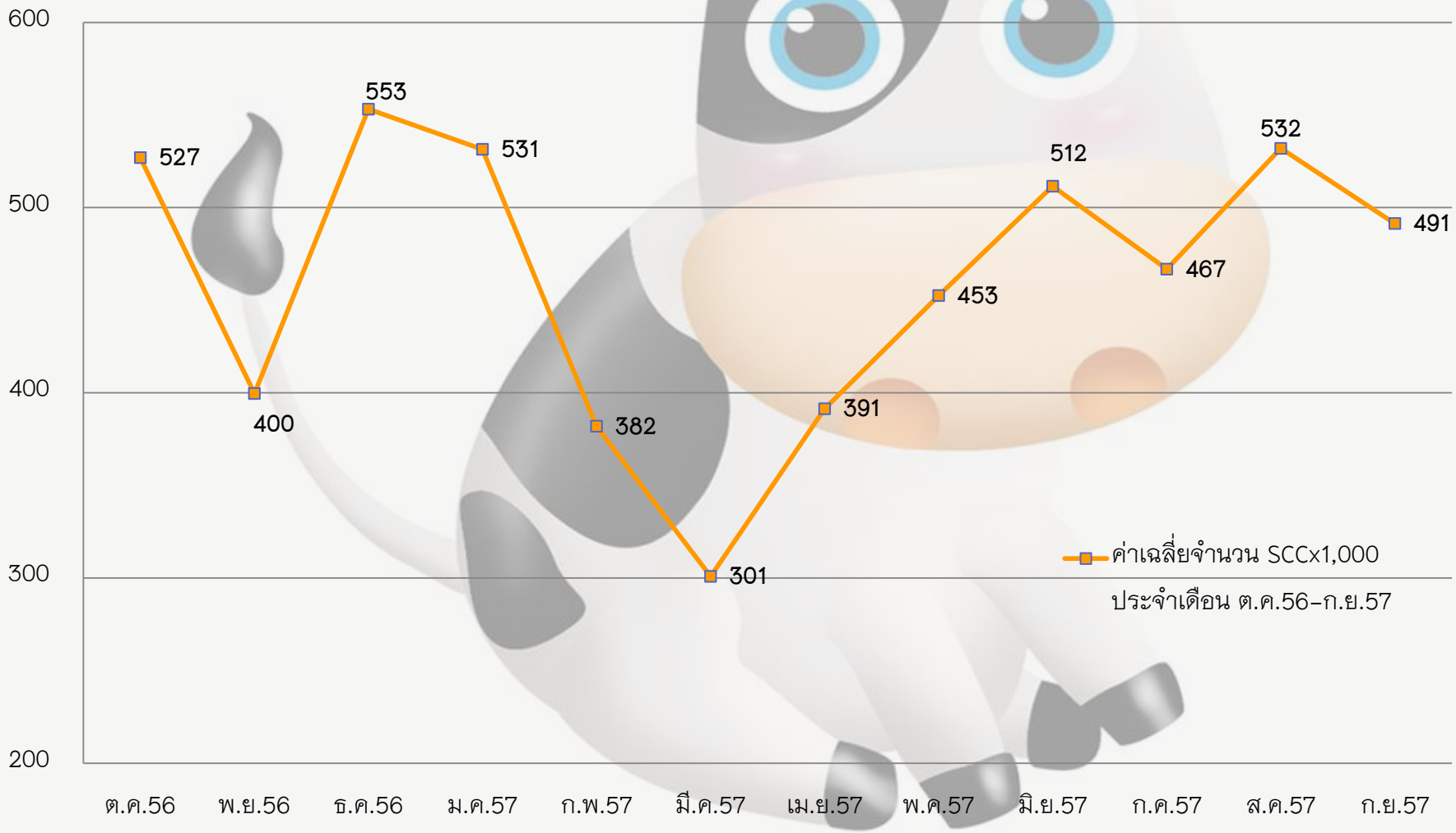

สถิติข้อมูล ค่า somatic cell count จากศูนย์วิจัยและพัฒนาการสัตวแพทย์ภาคเหนือ(ตอนบน)

ค่าเฉลี่ยประจำเดือนตุลาคม 56 – กันยายน 57

สหกรณ์โคนมแม่ลาว จำกัด

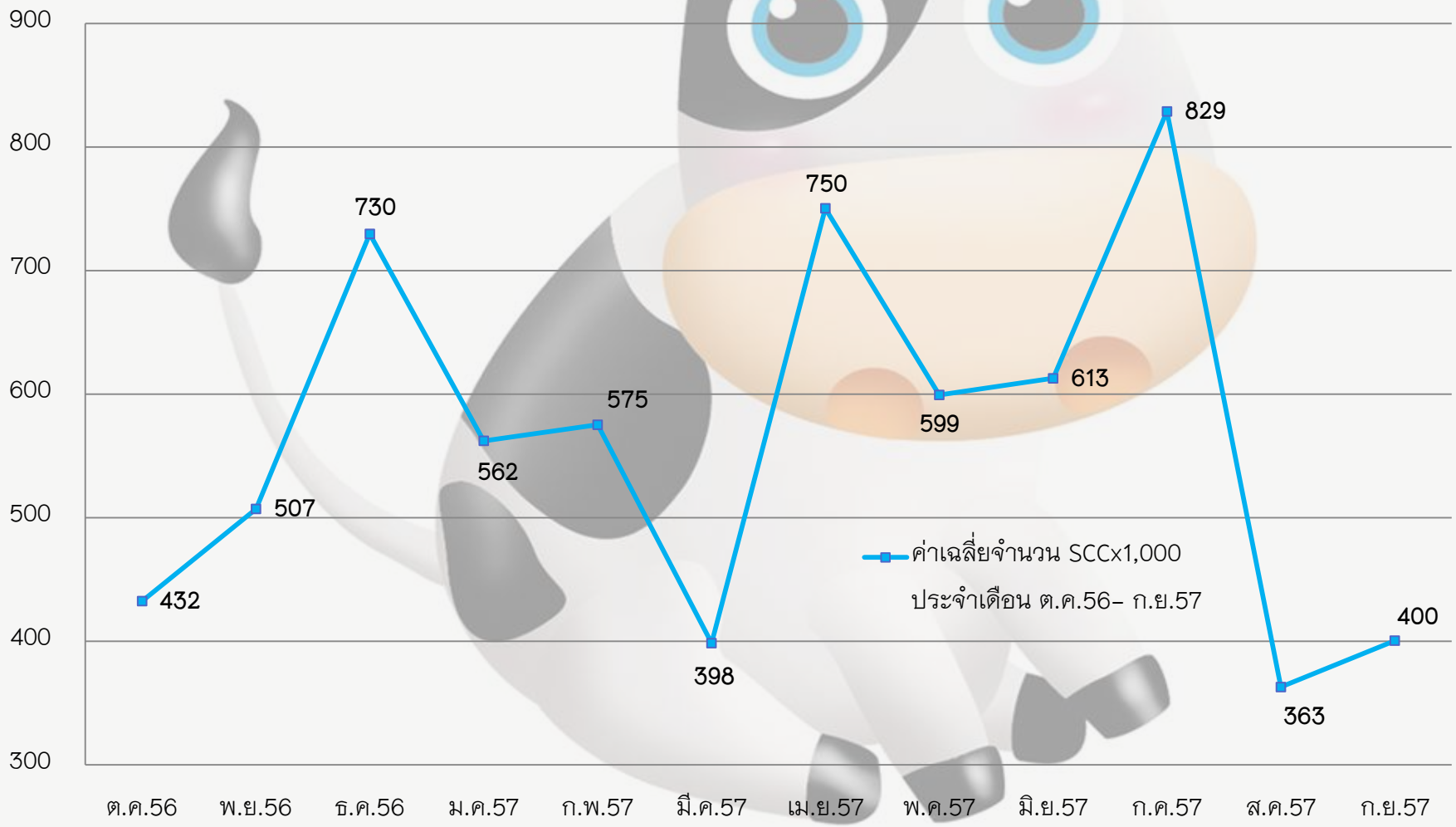

สรุปข้อมูลการเลี้ยงโคนมในพื้นที่จังหวัดลำพูน

จังหวัดลำพูน

จำนวนเกษตรกรที่ส่งนม	452	ราย
จำนวนโคนม (รีดนม)	8,287	ตัว
จำนวนโคนม (พักรีดนม)	1,894	ตัว
ปริมาณน้ำนมดิบที่ผลิตได้	2,874	ตัน / เดือน
ปริมาณน้ำนมดิบที่ผลิตได้	92,734.49	กก. / วัน
จำนวนสหกรณ์	3 สหกรณ์	
จำนวนศูนย์รวมนม	8 แห่ง	
จำนวนโรงงานแปรรูปนม	ไม่มี	

ข้อมูลสำรวจ ณ กันยายน 2557

ศูนย์รวบรวมนมในพื้นที่จังหวัดลำพูน

1. ศูนย์รวมนม บ.เชียงใหม่เฟรชมิลค์ (บ้านธิ)

2. ศูนย์รวมนม บ.ที.เค.แดรี่ โกลด์ จก. (บ้านธิ)

3. สหกรณ์โคนมหริภุญชัย

4. สหกรณ์โคนมบ้านโฮ่งสัมพันธ์

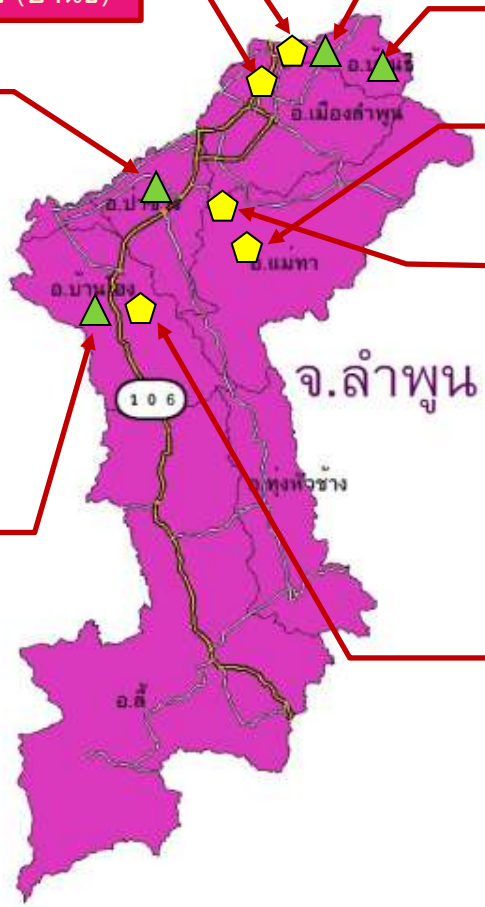

5. สหกรณ์โคนมลำพูน

6. ศูนย์รวมนมบ้านธิ (สค.เชียงใหม่)

7. ศูนย์รวมนม บ.เชียงใหม่เฟรชมิลค์ (แม่ทา)

8. ศูนย์รวมนม บ.ที.เค.แดรี่ โกลด์ จก. (แม่ทา)

9. ศูนย์รวมนม บ.เชียงใหม่เฟรชมิลค์ (บ้านโฮ่ง)

<u>สัญลักษณ์ต่างๆ</u>

สหกรณ์โคนม/กลุ่มผู้เลี้ยงโคนม ▲

ศูนย์รวมนมของเอกชน ⬠

โรงงานแปรรูปนม ●

แหล่งรวบรวมน้ำนมดิบในพื้นที่จังหวัดลำพูน

สหกรณ์ / บริษัท	จำนวนสมาชิก (คน)		จำนวนโครีด (ตัว)	จำนวนโคดราย (ตัว)	จำนวนโคทั้งหมด (ตัว)	จำนวนน้ำนมดิบเฉลี่ยต่อวัน (กก.)	สถานที่ส่งน้ำนมดิบ
	ทั้งหมด	ส่งนม					
สหกรณ์โคนมหริภุญชัย	23	9	161	72	404	1,333.09	บ. เชียงใหม่เฟรชมิลค์ จก.
บ. ที เค แดรี่โกลค์ จก.							
ศูนย์รวมนมในเขตพื้นที่จังหวัดลำพูน	116	116	1,837	462	4,325	21,054.04	บริษัทโกลด์มิลค์ จำกัด หจก.แพนด้าแดรี่ฟู้ดส์ บ.ภูมอร์มิลค์ จก. บ.แดรี่พลัส จก.
บ.เชียงใหม่เฟรชมิลล์ จก.							
ศูนย์บ้านโฮ่ง	30	27	1,269	291	3,257	15,913.91	บ.เชียงใหม่เฟรชมิลค์ จก. หจก.แพนด้าแดรี่ฟู้ดส์ บ.แดรี่พลัส จก. วิทยาลัยเกษตรและเทคโนโลยีกำแพงเพชร วิทยาลัยเกษตรและเทคโนโลยีบุรีรัมย์ บ.ดัชมิลค์ จก.
ศูนย์แม่ทา	84	83	1,372	295	3,325	13,632.31	
ศูนย์บ้านธิ	35	34	406	111	1,024	4,436.55	
เกษตรกรเขตลำพูนส่งนมที่ศูนย์สันป่าตอง	2	2	35	7	102	282.03	

ข้อมูลสำรวจ ณ กันยายน 2557

แหล่งรวบรวมน้ำนมดิบในพื้นที่จังหวัดลำพูน

สหกรณ์ / บริษัท	จำนวนสมาชิก (คน)		จำนวนโครีด (ตัว)	จำนวนโคดราย (ตัว)	จำนวนโคทั้งหมด (ตัว)	จำนวนน้ำนมดิบเฉลี่ยต่อวัน (กก.)	สถานที่ส่งน้ำนมดิบ
	ทั้งหมด	ส่งนม					
สหกรณ์โคนมบ้านโฮ่ง	37	37	647	114	1,465	6,885.72	บ. ศรีสยามโกลด์มิลค์ (จ.สุโขทัย)
สหกรณ์โคนมเชียงใหม่							
ศูนย์ห้วยไซ	58	57	1,031	286	2,296	12,129.00	ซีพี.เมจิก (นครสวรรค์) และโรงงานสหกรณ์โคนมเชียงใหม่/บุคคลภายนอก
สหกรณ์โคนมสันกำแพง(ป่าตึง-ห้วยหม้อ) (เกษตรกรที่อยู่เขตลำพูน)	7	7	88	29	209	875.39	บ. เชียงใหม่เฟรชมิลค์ จก. อสค.สุโขทัย
สหกรณ์โคนมลำพูน	87	78	1,225	401	3,132	13,437.35	อสค.สุโขทัย/บ.แดรี่พลัส จก.
รวม	479	450	8,071	1,894	19,539	89,979.39	

ข้อมูลสำรวจ ณ กันยายน 2557

สถิติข้อมูล ค่า somatic cell count จากศูนย์วิจัยและพัฒนาการสัตวแพทย์ภาคเหนือ(ตอนบน)

ค่าเฉลี่ยประจำเดือนตุลาคม 56 – กันยายน 57

สหกรณ์โคนมบ้านโฮ่ง จำกัด

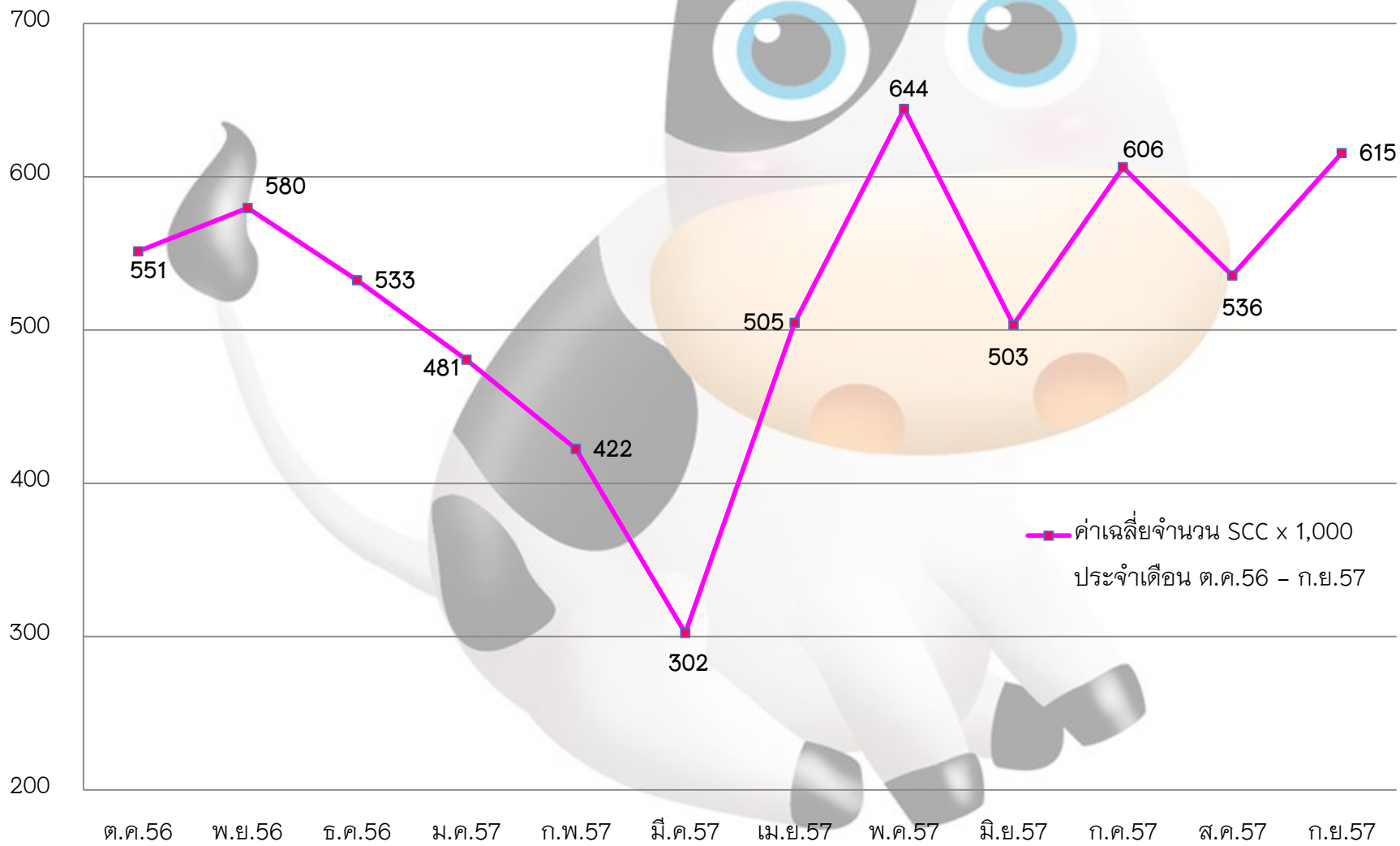

สถิติข้อมูล ค่า somatic cell count จากศูนย์วิจัยและพัฒนาการสัตวแพทย์ภาคเหนือ(ตอนบน)

ค่าเฉลี่ยประจำเดือนตุลาคม 56 – กันยายน 57

สหกรณ์โคนมลำพูน จำกัด

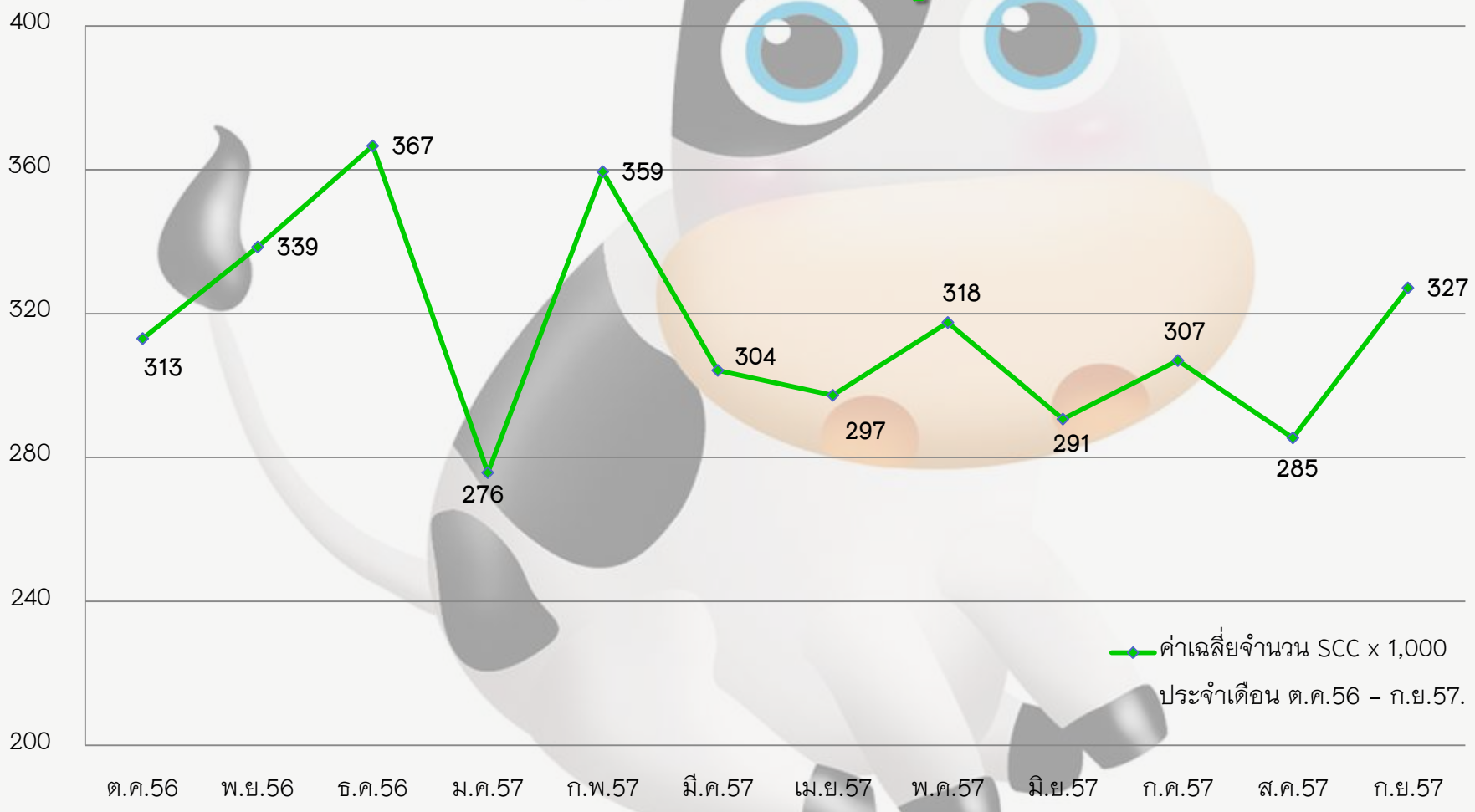

สถิติข้อมูล ค่า somatic cell count จากศูนย์วิจัยและพัฒนาการสัตวแพทย์ภาคเหนือ(ตอนบน)

ค่าเฉลี่ยประจำเดือนตุลาคม 56 – กันยายน 57

สหกรณ์โคนมหริภุณชัย จำกัด

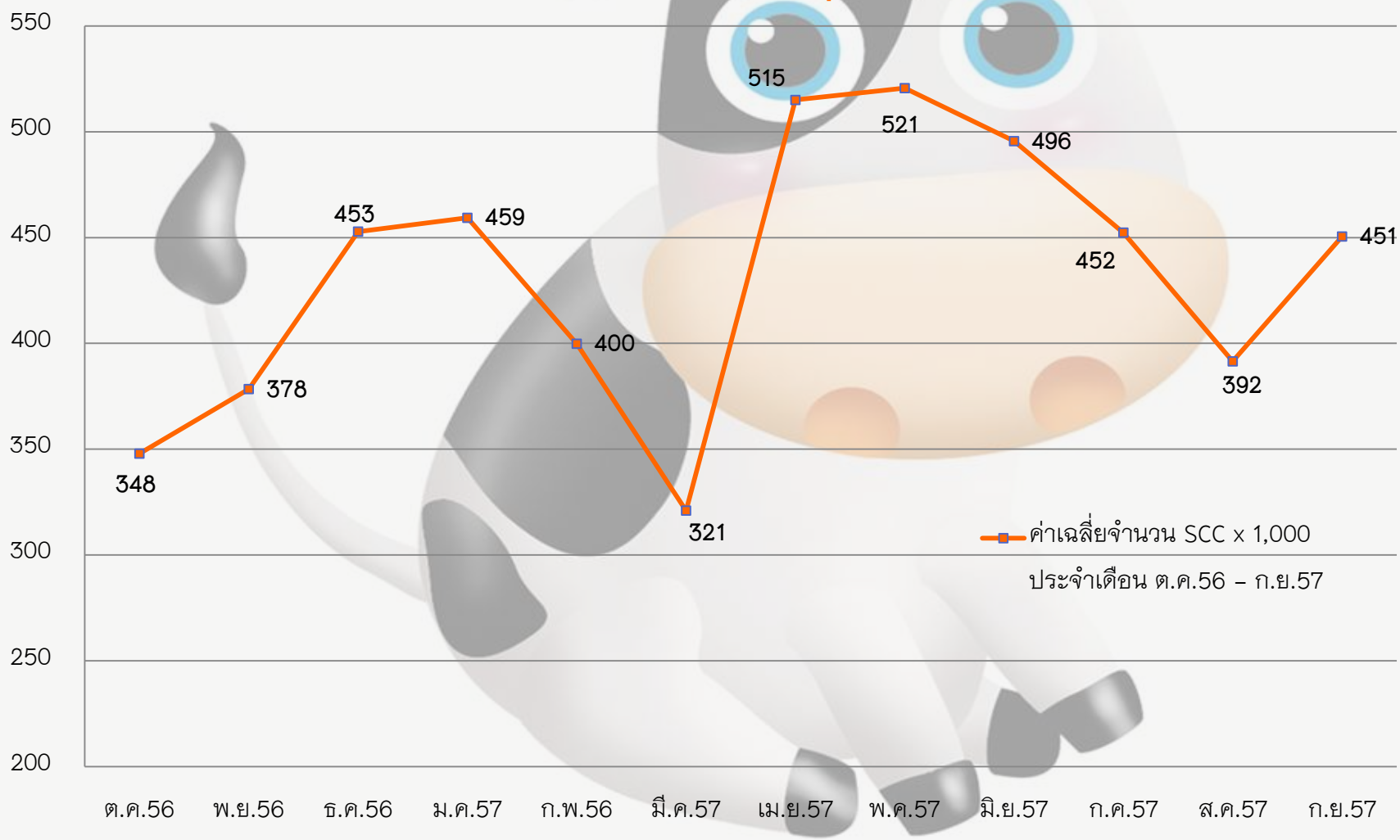

สรุปข้อมูลการเลี้ยงโคนมในพื้นที่จังหวัดลำปาง

จังหวัดลำปาง

จำนวนเกษตรกรที่ส่งนม	42	ราย
จำนวนโคนม (รีดนม)	724	ตัว
จำนวนโคนม (พักรีดนม)	189	ตัว
ปริมาณน้ำนมดิบที่ผลิตได้	189,320.20	กก. /เดือน
ปริมาณน้ำนมดิบที่ผลิตได้	6,310.67	กก. /วัน
จำนวนสหกรณ์	1	แห่ง
จำนวนศูนย์รวมนม	2	แห่ง
บริษัทเอกชน	1	แห่ง
จำนวนโรงงานแปรรูปนม	1	แห่ง

ข้อมูลสำรวจ ณ กันยายน 2557

ศูนย์รวบรวมนมในพื้นที่จังหวัดลำปาง

1. สหกรณ์โคนมนครลำปาง (ห้างฉัตร)

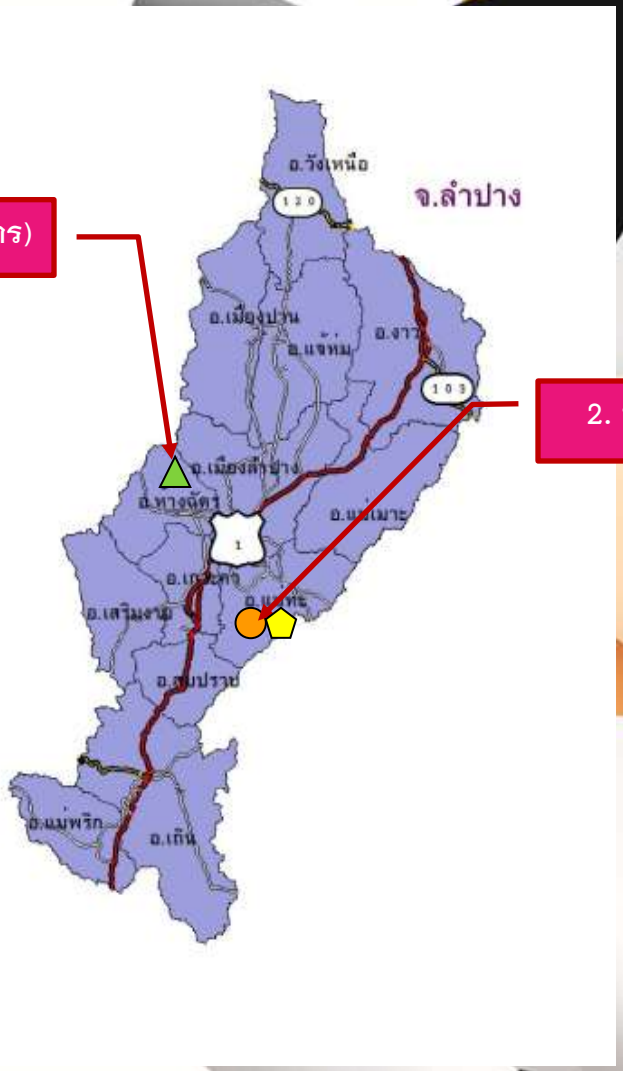

2. บริษัท ยูเอ็ม โภคภัณฑ์ จก.

<u>สัญลักษณ์ต่างๆ</u>

สหกรณ์โคนม/กลุ่มผู้เลี้ยงโคนม ▲

ศูนย์รวมนมของเอกชน ⬠

โรงงานแปรรูปนม ●

แหล่งรวบรวมน้ำนมดิบในพื้นที่จังหวัดลำปาง

สหกรณ์ / บริษัท	จำนวนสมาชิก (คน)		จำนวนโครีด (ตัว)	จำนวนโคดราย (ตัว)	จำนวนโคทั้งหมด (ตัว)	จำนวนน้ำนมดิบเฉลี่ยต่อวัน (กก.)	สถานที่ส่งน้ำนมดิบ
	ทั้งหมด	ส่งนม					
สหกรณ์โคนม นครลำปาง	90	42	724	189	1,776	6,310.67	บ. เชียงใหม่เฟรชมิลค์ จก/ บุคคลภายนอก
บริษัท ยู เอ็ม โภคภัณฑ์ จำกัด	1	1	175	40	336	2,871.61	บริษัท ยู เอ็ม โภคภัณฑ์ จำกัด
รวม	91	43	899	229	2,112	9182.28	

ข้อมูลสำรวจ ณ กันยายน 2557

สถิติข้อมูล ค่า somatic cell count จากศูนย์วิจัยและพัฒนาการสัตวแพทย์ภาคเหนือ(ตอนบน)

ค่าเฉลี่ยประจำเดือนตุลาคม 56 – กันยายน 57

สหกรณ์โคนมนครลำปาง จำกัด

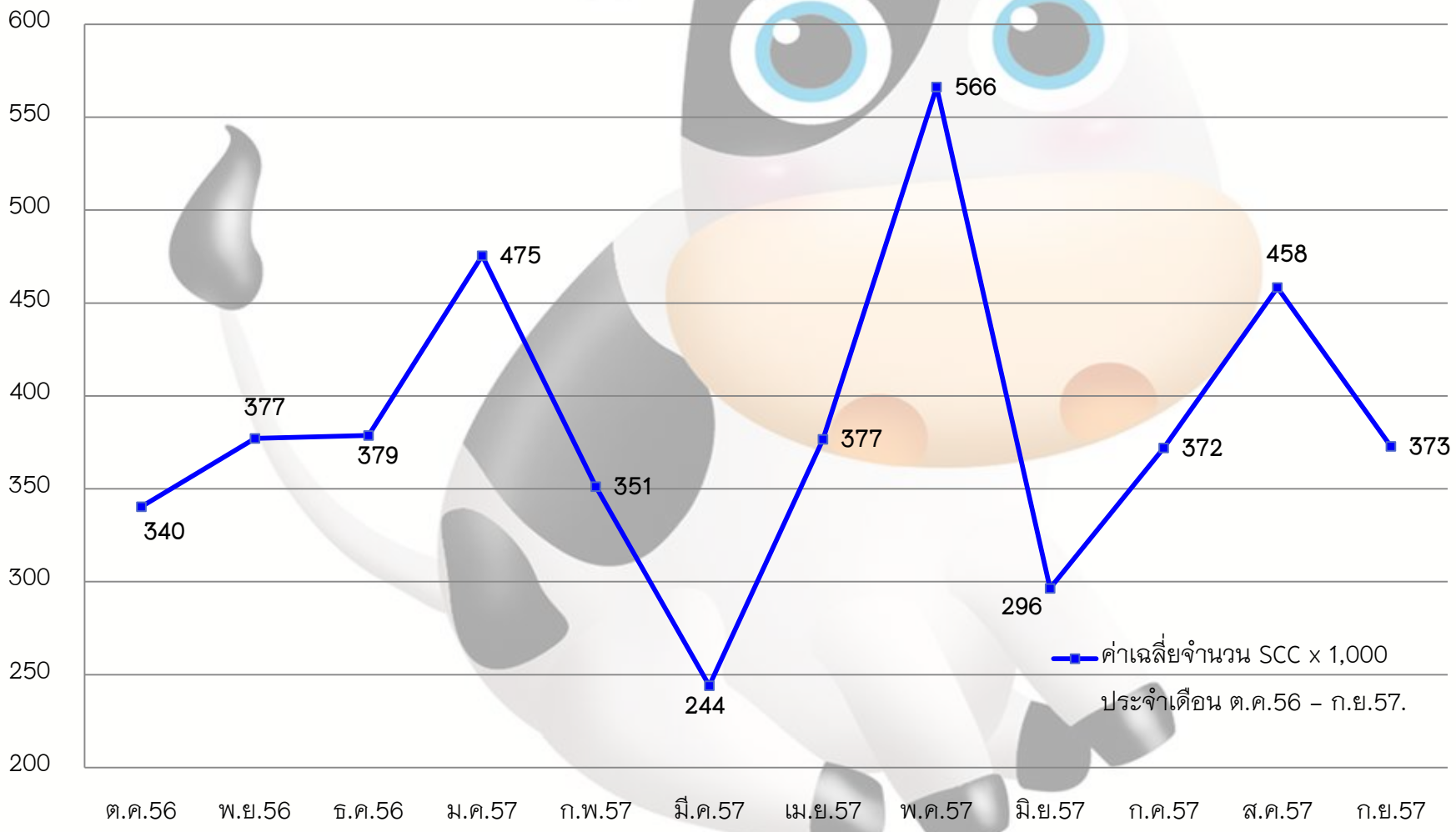

สถิติข้อมูล ค่า somatic cell count จากศูนย์วิจัยและพัฒนาการสัตวแพทย์ภาคเหนือ(ตอนบน)

ค่าเฉลี่ยประจำเดือนตุลาคม 56 – กันยายน 57

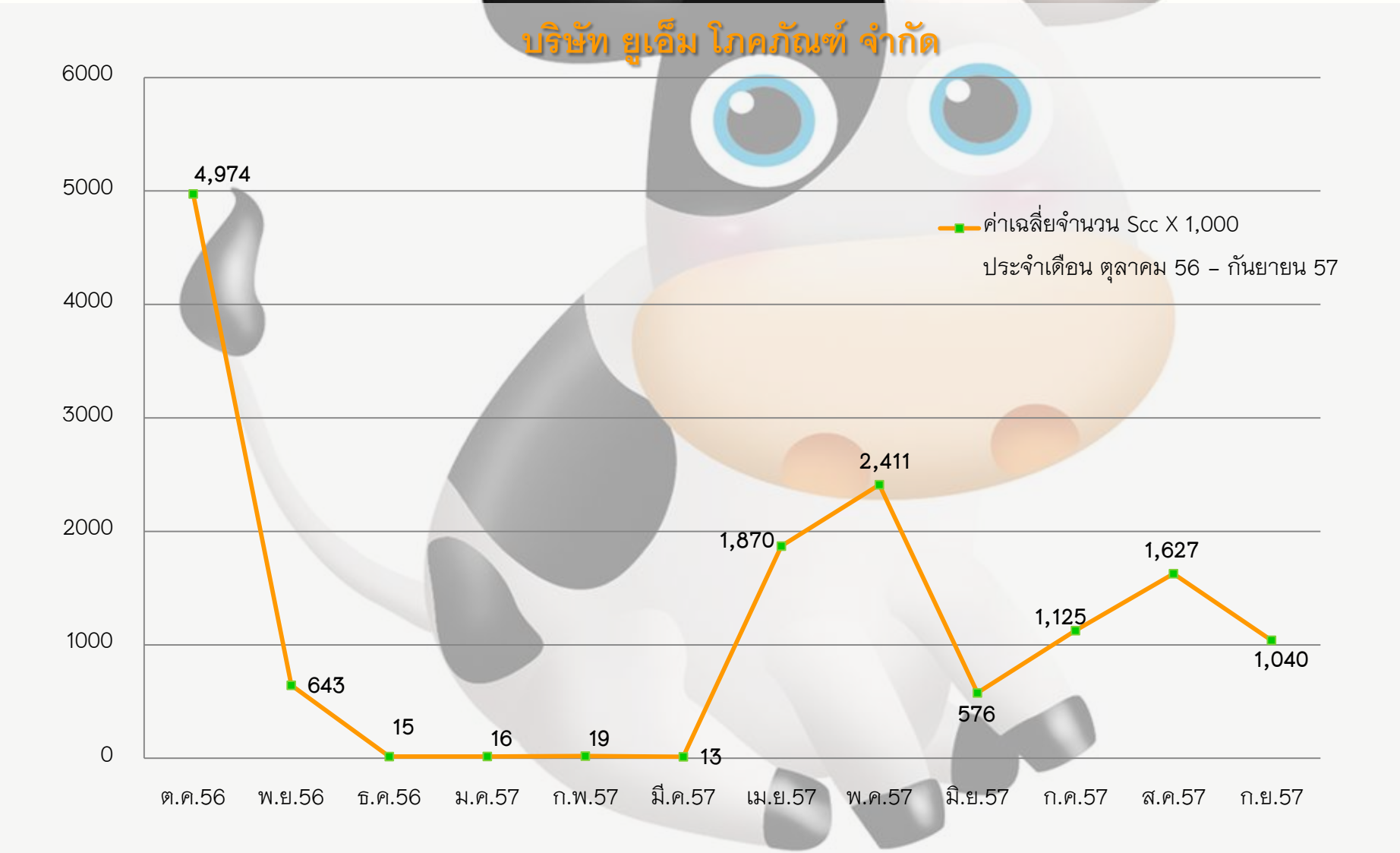

ศูนย์รวบรวมนมในพื้นที่จังหวัดแพร่

จังหวัดแพร่

จำนวนเกษตรกรที่ส่งนม	7	ราย
จำนวนโคนม (รีดนม)	106	ตัว
จำนวนโคนม (พักรีดนม)	41	ตัว
ปริมาณน้ำนมดิบที่ผลิตได้	12,160	กก./เดือน
ปริมาณน้ำนมดิบที่ผลิตได้	405.33	กก./วัน
จำนวนสหกรณ์	1 แห่ง	
จำนวนโรงงานแปรรูปนม	ไม่มี	

ข้อมูลสำรวจ ณ กันยายน 2557

สรุปข้อมูลการเลี้ยงโคนมในพื้นที่จังหวัดแพร่

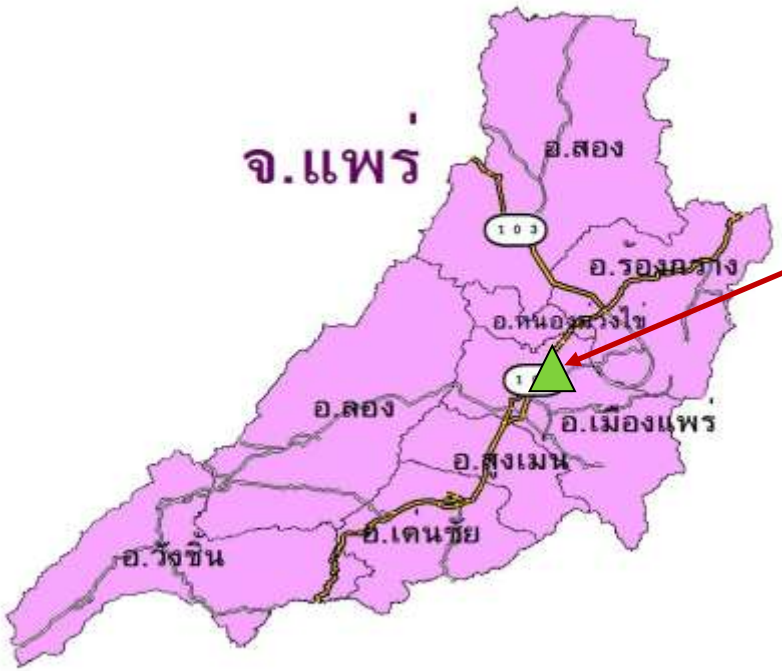

สหกรณ์โคนมแพร่

<u>สัญลักษณ์ต่างๆ</u>

สหกรณ์โคนม/กลุ่มผู้เลี้ยงโคนม ▲

ศูนย์รวมนมของเอกชน ⬠

โรงงานแปรรูปนม ●

แหล่งรวบรวมน้ำนมดิบในพื้นที่จังหวัดแพร่

สหกรณ์ / บริษัท	จำนวนสมาชิก (คน)		จำนวนโครีด (ตัว)	จำนวนโคดราย (ตัว)	จำนวนโคทั้งหมด (ตัว)	จำนวนน้ำนมดิบเฉลี่ยต่อวัน (กก.)	สถานที่ส่งน้ำนมดิบ
	ทั้งหมด	ส่งนม					
สหกรณ์โคนมแพร่ จำกัด	25	7	106	41	287	405.33	บ. เชียงใหม่เฟรชมิลค์ จก
รวม	25	7	106	41	287	405.33	

ข้อมูลสำรวจ ณ กันยายน 2557

สถิติข้อมูล ค่า somatic cell count จากศูนย์วิจัยและพัฒนาการสัตวแพทย์ภาคเหนือ(ตอนบน)

ค่าเฉลี่ยประจำเดือนตุลาคม 56 – กันยายน 57

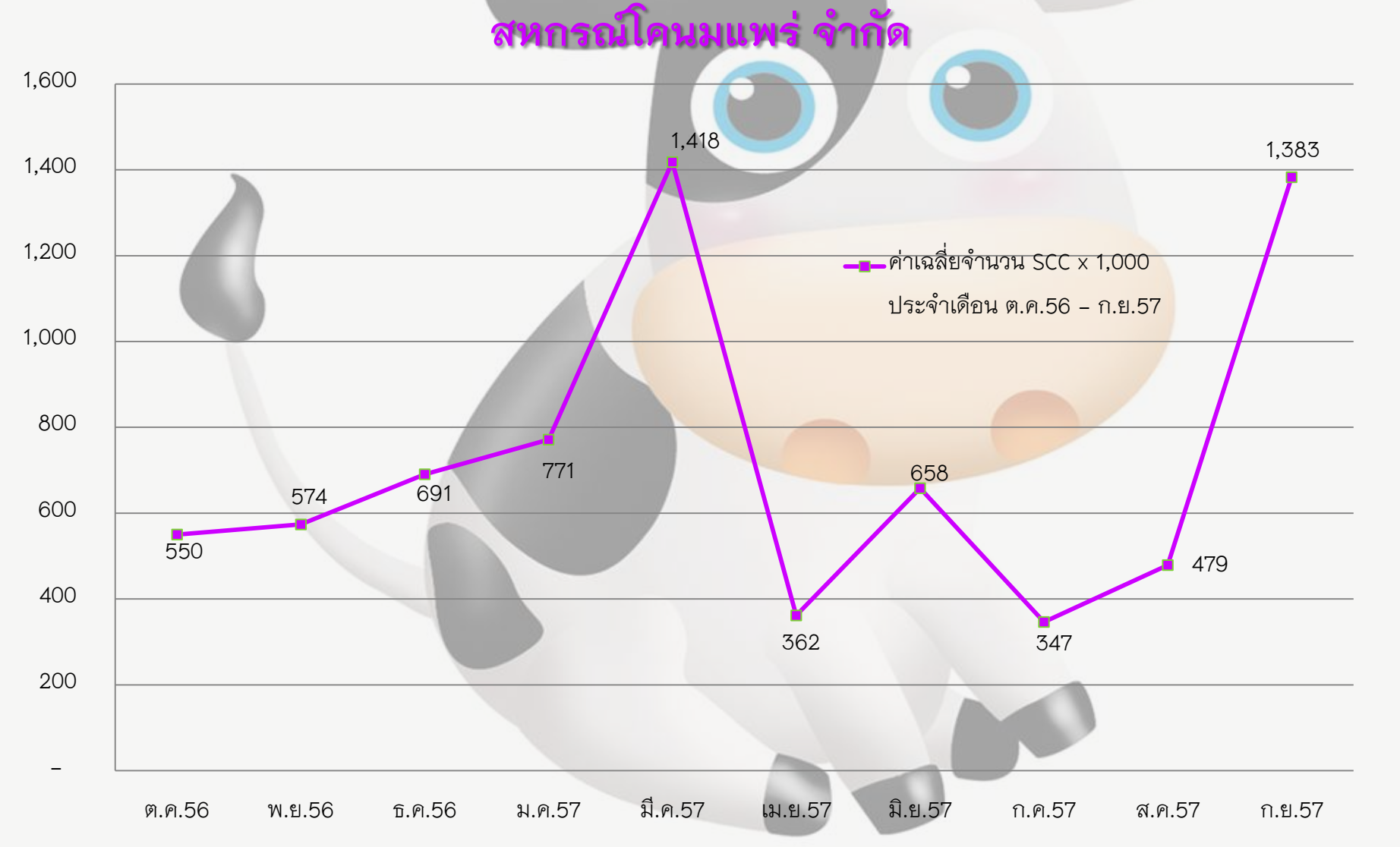

ศูนย์รวบรวมนมในพื้นที่จังหวัดพะเยา

จังหวัดพะเยา

จำนวนเกษตรกรที่ส่งนม	18 ราย
จำนวนโคนม (รีดนม)	104 ตัว
จำนวนโคนม (พักรีดนม)	23 ตัว
ปริมาณน้ำนมดิบที่ผลิตได้	30,400 กก./เดือน
ปริมาณน้ำนมดิบที่ผลิตได้	1,013.33 กก./วัน
จำนวนกลุ่มเกษตรกร	1 กลุ่ม
จำนวนโรงงานแปรรูปนม	ไม่มี

ข้อมูลสำรวจ ณ กันยายน 2557

สรุปข้อมูลการเลี้ยงโคนมในพื้นที่จังหวัดพะเยา

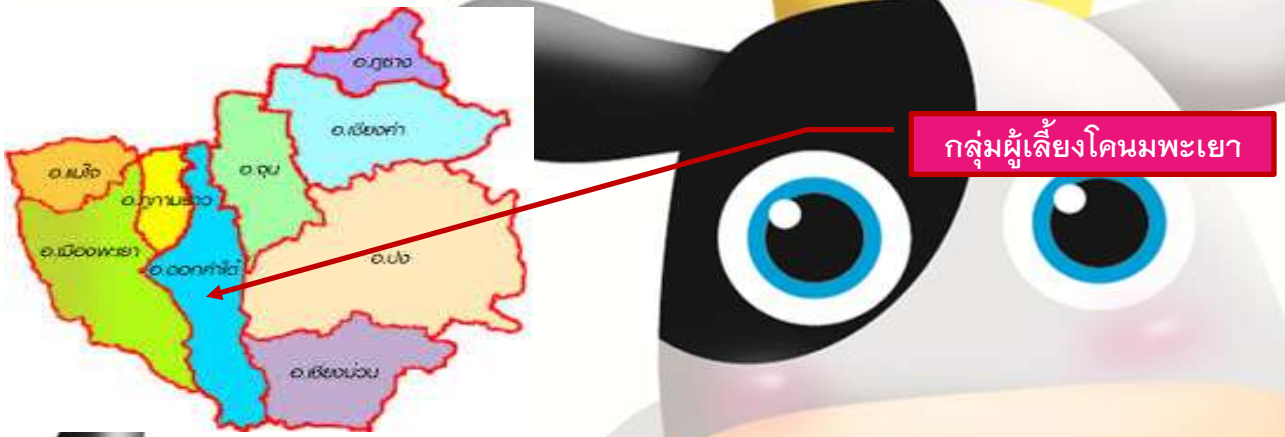

สหกรณ์ / บริษัท	จำนวนสมาชิก (คน)		จำนวนโครีด (ตัว)	โคดราย (ตัว)	จำนวนโคทั้งหมด (ตัว)	จำนวนน้ำนมดิบเฉลี่ยต่อวัน (กก.)	สถานที่ส่งน้ำนมดิบ
	ทั้งหมด	ส่งนม					
กลุ่มผู้เลี้ยงโคนมพะเยา	22	18	104	23	267	1,013.33	สค.โคนมเชียงราย
รวม	22	18	104	23	267	1,013.33	

ข้อมูลสำรวจ ณ กันยายน 2557

สถิติข้อมูล ค่า somatic cell count จากศูนย์วิจัยและพัฒนาการสัตวแพทย์ภาคเหนือ(ตอนบน)
ค่าเฉลี่ยประจำเดือนตุลาคม 56 – กันยายน 57

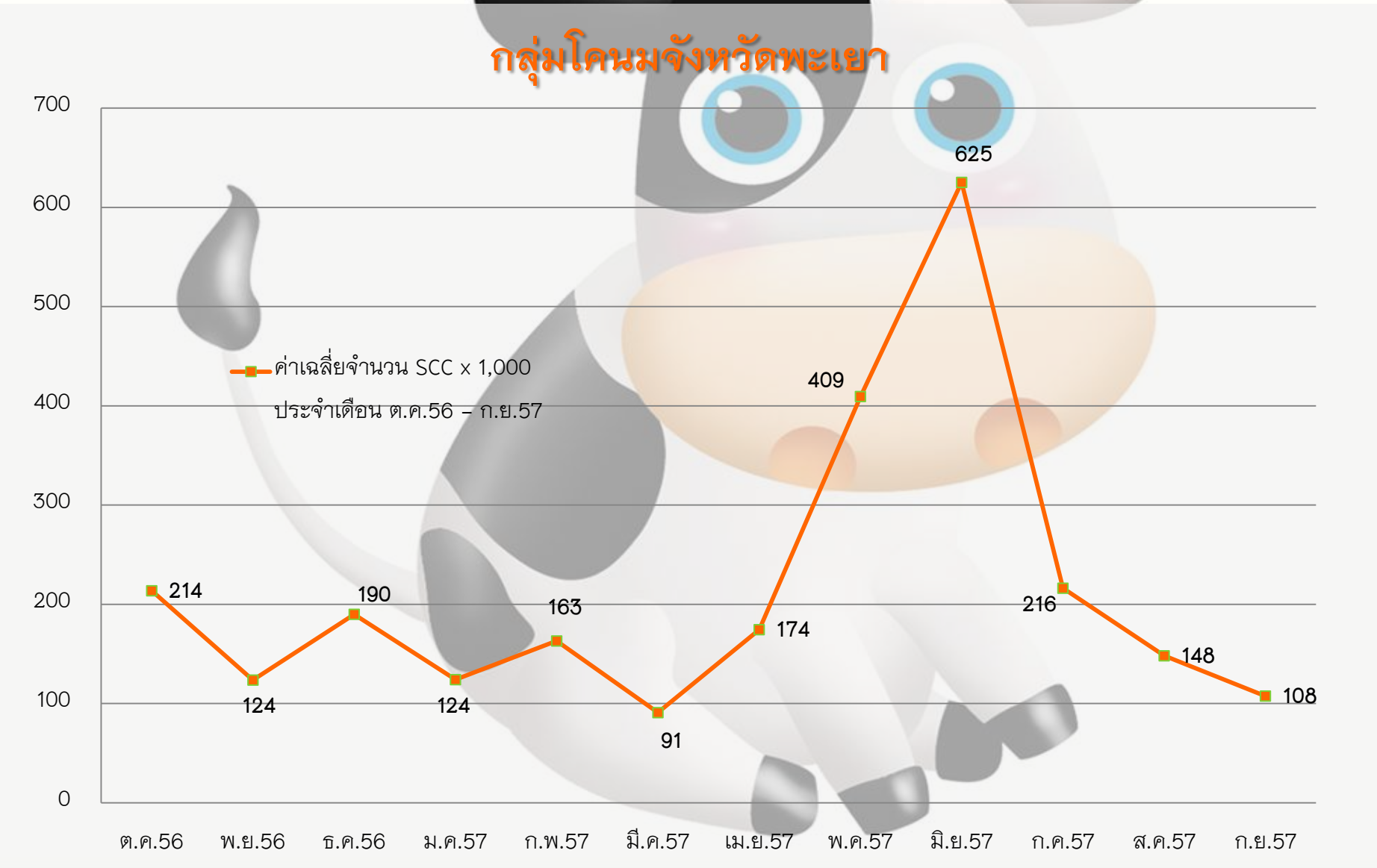

ข้อมูลและสถิติที่น่าสนใจ

ตั้งแต่เดือนตุลาคม 2550 จนถึงปัจจุบัน

ปริมาณน้ำนมดิบเฉลี่ยต่อเดือนในเขตพื้นที่ภาคเหนือตอนบน ตั้งแต่ ต.ค.2550 จนถึง ก.ย.2557

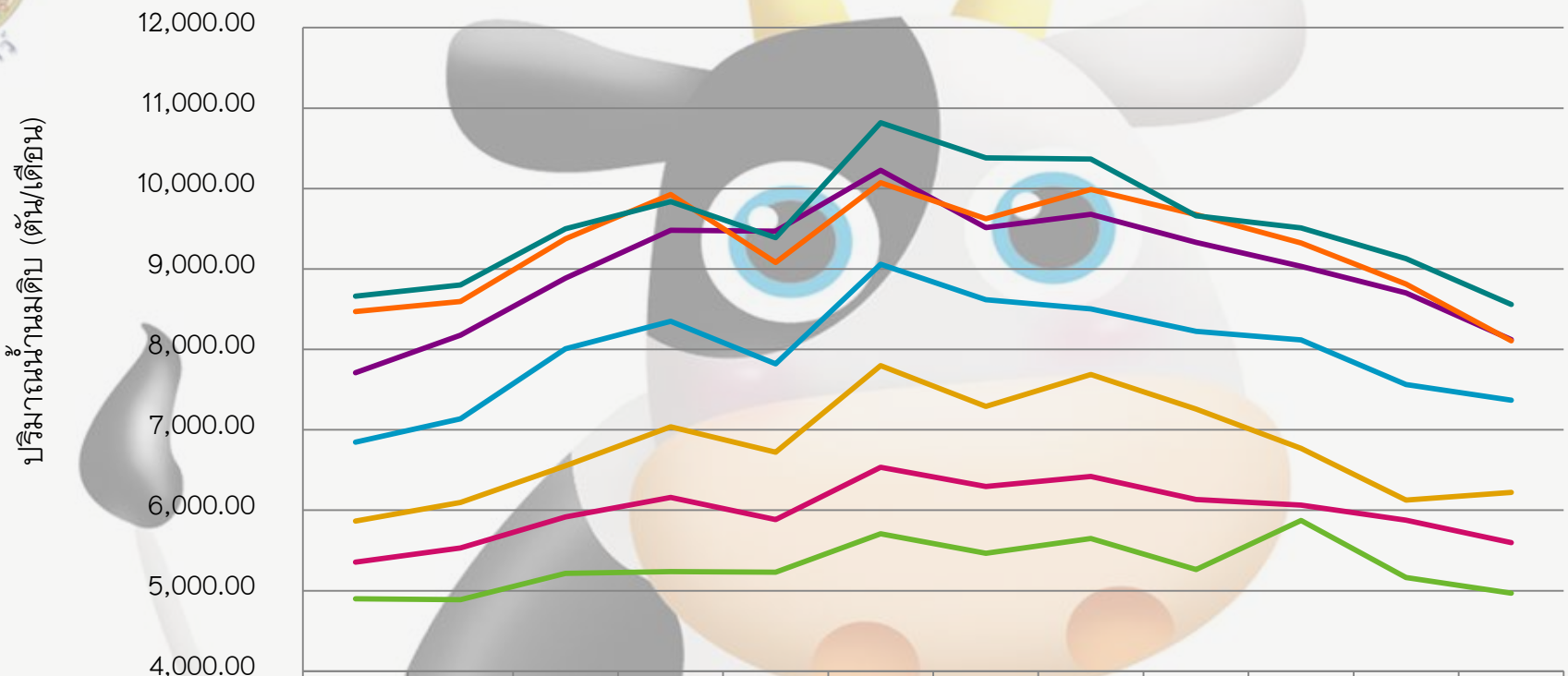

	ต.ค.	พ.ย.	ธ.ค.	ม.ค.	ก.พ.	มี.ค.	เม.ย.	พ.ค.	มิ.ย.	ก.ค.	ส.ค.	ก.ย.
ปริมาณน้ำนมดิบเดือนต.ค.50-ก.ย.51	4,898.3	4,886.4	5,213.3	5,236.9	5,228.1	5,708.4	5,464.2	5,649.3	5,263.9	5,872.6	5,164.3	4,970.3
ปริมาณน้ำนมดินเดือน ต.ค.51-ก.ย.52	5,354.3	5,529.7	5,917.9	6,159.0	5,883.3	6,534.9	6,294.3	6,418.6	6,134.7	6,064.8	5,876.4	5,596.0
ปริมาณน้ำนมดิบเดือนต.ค.52-ก.ย.53	5,864.2	6,096.1	6,552.8	7,038.2	6,720.9	7,799.7	7,291.7	7,686.6	7,256.9	6,770.7	6,125.2	6,222.3
ปริมาณน้ำนมดิบเดือนต.ค.53-ก.ย.54	6,847.5	7,138.4	8,007.8	8,351.1	7,820.1	9,058.6	8,618.4	8,505.0	8,225.8	8,117.8	7,562.6	7,368.9
ปริมาณน้ำนมดิบเดือนต.ค.54-ก.ย.55	7,709.4	8,174.9	8,886.3	9,479.7	9,471.7	10,225.	9,515.3	9,680.2	9,329.5	9,032.5	8,702.2	8,121.5
ปริมาณน้ำนมดิบเดือนต.ค55-ก.ย.56	8,471.3	8,594.5	9,373.2	9,925.3	9,081.3	10,073.	9,625.5	9,989.1	9,676.2	9,321.4	8,812.0	8,107.0
ปริมาณน้ำนมดิบเดือนต.ค56-ก.ย.57	8,663.1	8,802.3	9,500.0	9,839.0	9,388.1	10,818.	10,380.	10,365.	9,661.2	9,512.0	9,126.9	8,559.8

ปริมาณน้ำนมดิบเฉลี่ยต่อวันในเขตพื้นที่ภาคเหนือตอนบน ตั้งแต่ ต.ค.2550 จนถึง ก.ย.2557

	ต.ค.	พ.ย.	ธ.ค.	ม.ค.	ก.พ.	มี.ค.	เม.ย.	พ.ค.	มิ.ย.	ก.ค.	ส.ค.	ก.ย.
ปริมาณน้ำนมดิบเดือนต.ค.50-ก.ย.51	158,010	162,882	168,172	168,933	186,720	184,142	182,142	182,236	175,465	189,440	166,592	165,678
ปริมาณน้ำนมดินเดือน ต.ค.51-ก.ย.52	172,722	184,324	190,902	198,680	210,119	210,806	209,811	207,054	204,490	195,641	189,562	186,535
ปริมาณน้ำนมดิบเดือนต.ค.52-ก.ย.53	189,170	203,204	211,382	227,040	240,033	251,604	243,059	247,957	241,900	218,412	197,589	207,411
ปริมาณน้ำนมดิบเดือนต.ค.53-ก.ย.54	220,889	237,949	258,318	269,390	279,292	292,215	287,282	274,358	274,195	261,867	243,958	245,632
ปริมาณน้ำนมดิบเดือนต.ค.54-ก.ย.55	248,691	272,499	286,655	305,798	338,278	329,841	317,178	312,264	310,986	291,372	281,077	270,717
ปริมาณน้ำนมดิบเดือนต.ค.55-ก.ย.56	273,611	286,486	302,735	320,571	323,463	325,387	320,851	322,650	322,541	301,276	284,796	270,235
ปริมาณน้ำนมดิบเดือนต.ค.56-ก.ย.57	279,822	293,411	306,931	317,886	334,297	349,505	346,001	334,866	322,042	306,841	294,419	284,915

จำนวนเกษตรกรที่ส่งน้ำนมดิบขายในพื้นที่ภาคเหนือตอนบน ตั้งแต่ ต.ค.2550 จนถึง ก.ย.2557

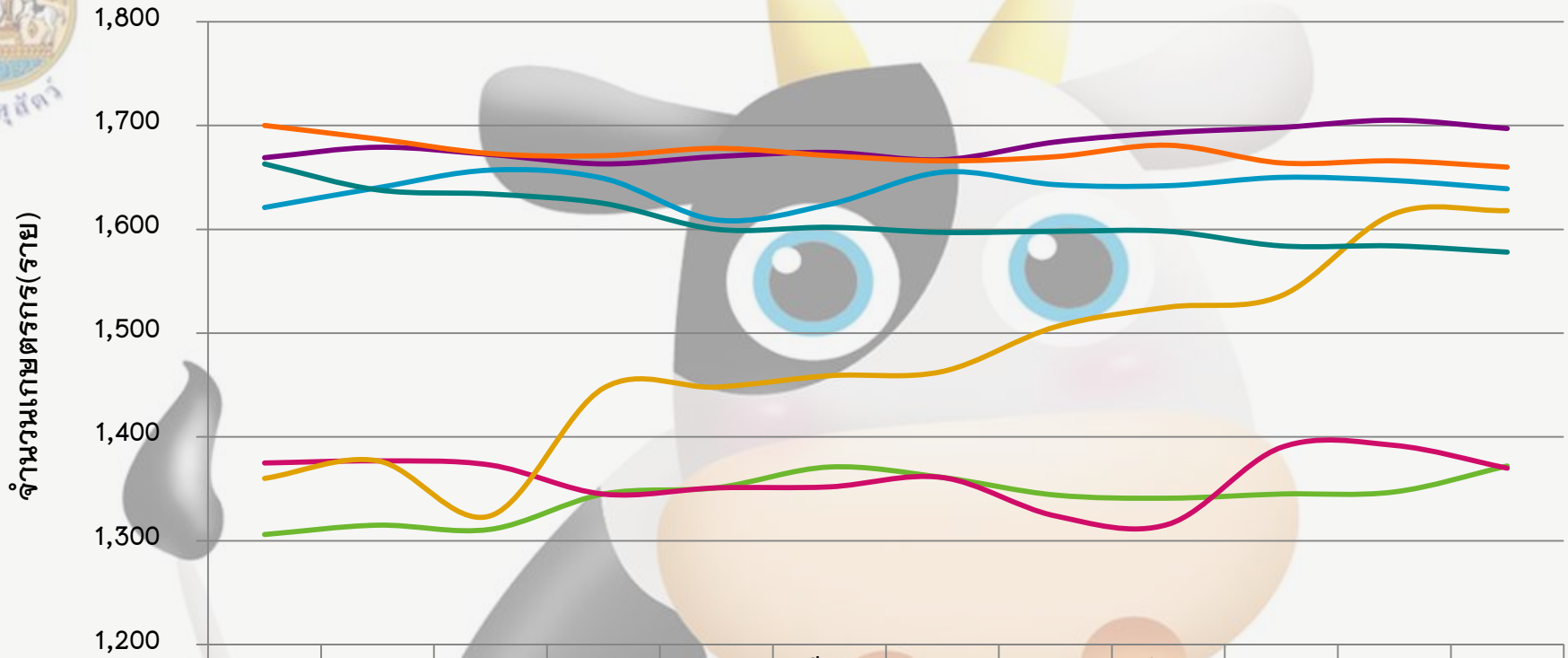

	ต.ค.	พ.ย.	ธ.ค.	ม.ค.	ก.พ.	มี.ค.	เม.ย.	พ.ค.	มิ.ย.	ก.ค.	ส.ค.	ก.ย.
เดือนต.ค.50-ก.ย.51	1,306	1,315	1,311	1,345	1,351	1,371	1,361	1,344	1,341	1,345	1,347	1,372
เดือนต.ค.51-ก.ย.52	1,375	1,377	1,373	1,345	1,351	1,352	1,361	1,324	1,316	1,390	1,392	1,370
เดือนต.ค.52-ก.ย.53	1,360	1,377	1,324	1,447	1,448	1,459	1,463	1,506	1,525	1,536	1,615	1,618
เดือนต.ค.53-ก.ย.54	1,621	1,640	1,657	1,649	1,609	1,624	1,655	1,643	1,642	1,650	1,647	1,639
เดือนต.ค.54-ส.ค.55	1,669	1,679	1,672	1,663	1,670	1,674	1,667	1,684	1,693	1,698	1,705	1,697
เดือนต.ค.55-ก.ย.56	1,700	1,687	1,673	1,671	1,678	1,671	1,666	1,670	1,681	1,664	1,666	1,660
เดือนต.ค.56-ก.ย.57	1,663	1,638	1,634	1,625	1,600	1,602	1,597	1,598	1,598	1,584	1,584	1,578

ประชากรโคนมในเขตพื้นที่ภาคเหนือตอนบน ตั้งแต่ ต.ค.2550 จนถึง ก.ย.2557

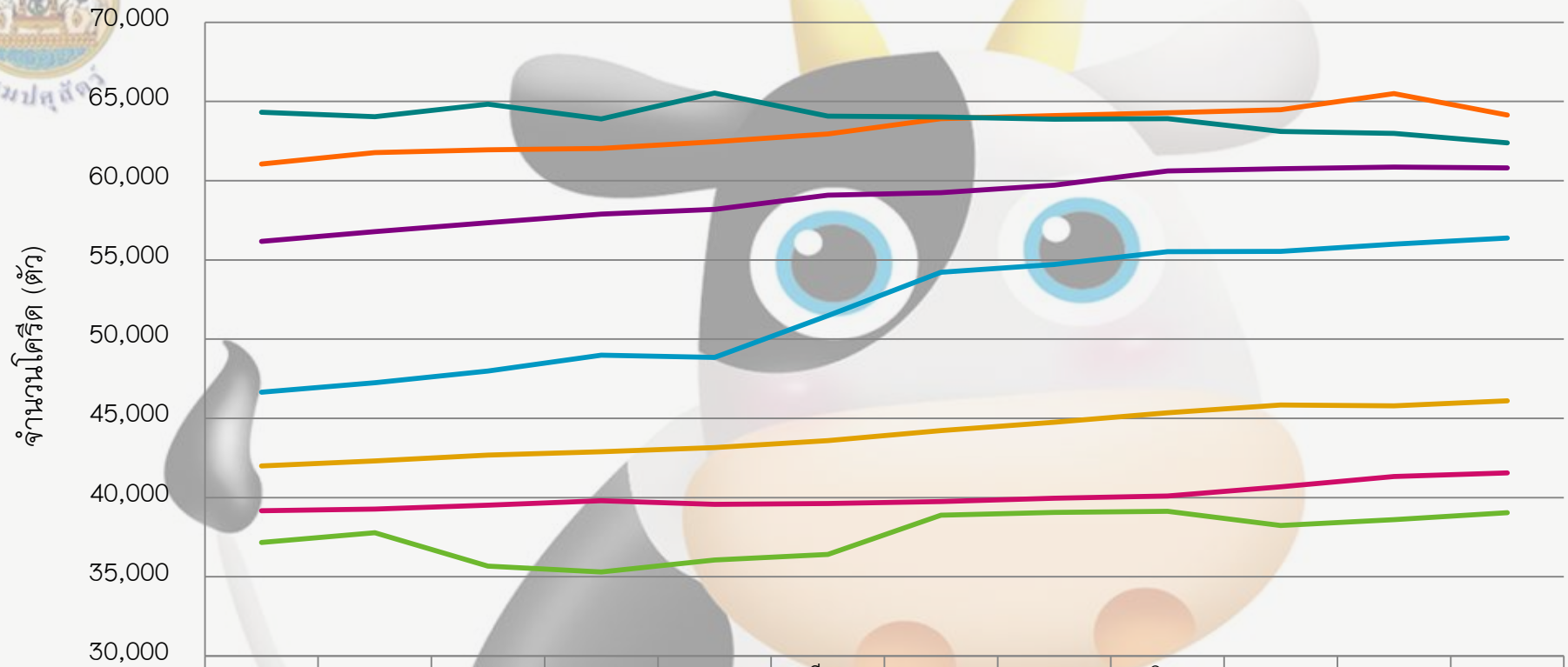

	ต.ค.	พ.ย.	ธ.ค.	ม.ค.	ก.พ.	มี.ค.	เม.ย.	พ.ค.	มิ.ย.	ก.ค.	ส.ค.	ก.ย.
เดือนต.ค.50-ก.ย.51	37,163	37,785	35,677	35,305	36,061	36,410	38,896	39,071	39,133	38,244	38,604	39,055
เดือนต.ค.51-ก.ย.52	39,174	39,270	39,524	39,796	39,577	39,624	39,755	39,954	40,105	40,688	41,322	41,562
เดือนต.ค.52-ก.ย.53	42,003	42,315	42,675	42,899	43,156	43,589	44,225	44,758	45,345	45,845	45,798	46,104
เดือนต.ค.53-ก.ย.54	46,655	47,256	47,988	48,983	48,853	51,481	54,215	54,723	55,523	55,536	55,990	56,383
เดือนต.ค.54-ก.ย.55	56,177	56,784	57,342	57,898	58,198	59,090	59,248	59,729	60,609	60,758	60,866	60,803
เดือนต.ค.55-ก.ย.56	61,051	61,770	61,959	62,031	62,465	62,945	63,920	64,117	64,288	64,486	65,495	64,154
เดือนต.ค.56-ก.ย.57	64,317	64,049	64,836	63,896	65,537	64,073	64,027	63,883	63,910	63,117	62,983	62,388

ประชากรโครีดในเขตพื้นที่ภาคเหนือตอนบน ตั้งแต่ ต.ค.2550 จนถึง ก.ย.2557

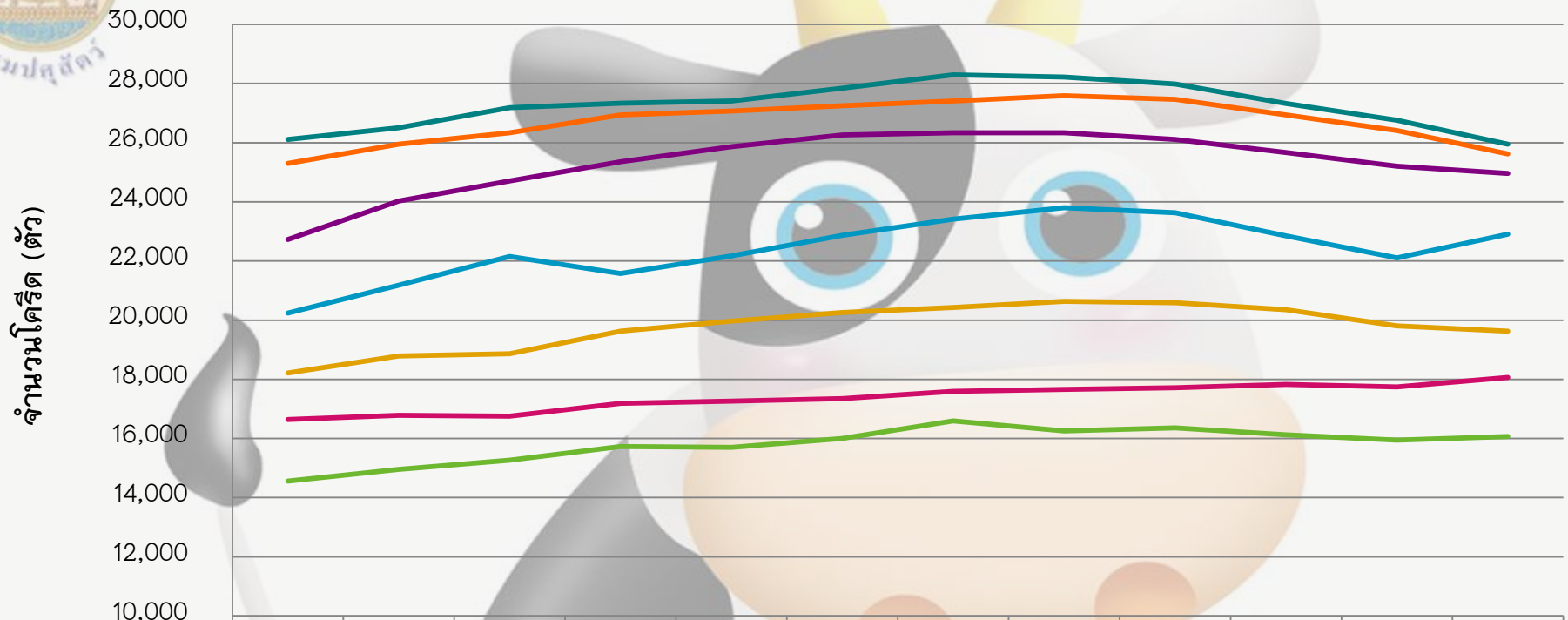

	ต.ค.	พ.ย.	ธ.ค.	ม.ค.	ก.พ.	มี.ค.	เม.ย.	พ.ค.	มิ.ย.	ก.ค.	ส.ค.	ก.ย.
เดือนต.ค.50-ก.ย.51	14,556	14,958	15,262	15,724	15,700	16,004	16,590	16,260	16,355	16,125	15,945	16,069
เดือนต.ค.51-ก.ย.52	16,642	16,786	16,757	17,192	17,265	17,347	17,590	17,660	17,712	17,828	17,745	18,067
เดือนต.ค.52-ก.ย.53	18,219	18,789	18,867	19,632	19,970	20,259	20,425	20,638	20,589	20,352	19,807	19,628
เดือนต.ค.53-ก.ย.54	20,245	21,186	22,150	21,576	22,173	22,871	23,419	23,803	23,631	22,847	22,107	22,902
เดือนต.ค.54-ก.ย.55	22,725	24,028	24,708	25,359	25,867	26,264	26,331	26,340	26,112	25,666	25,202	24,959
เดือนต.ค.55-ก.ย.56	25,301	25,946	26,338	26,937	27,069	27,252	27,409	27,592	27,463	26,941	26,414	25,616
เดือนต.ค.56-ก.ย.57	26,108	26,503	27,186	27,333	27,408	27,846	28,294	28,216	27,984	27,328	26,762	25,952

ข้อมูลผลวิเคราะห์ด้านคุณภาพน้ำนมดิบ

ข้อมูลจาก

ศูนย์วิจัยและพัฒนาการสัตวแพทย์ภาคเหนือ(ตอนบน)

กรมปศุสัตว์

แผนภูมิแสดงผลวิเคราะห์องค์ประกอบไขมันในน้ำนมนมดิบ
ในพื้นที่ภาคเหนือตอนบน ประจำปี 2557

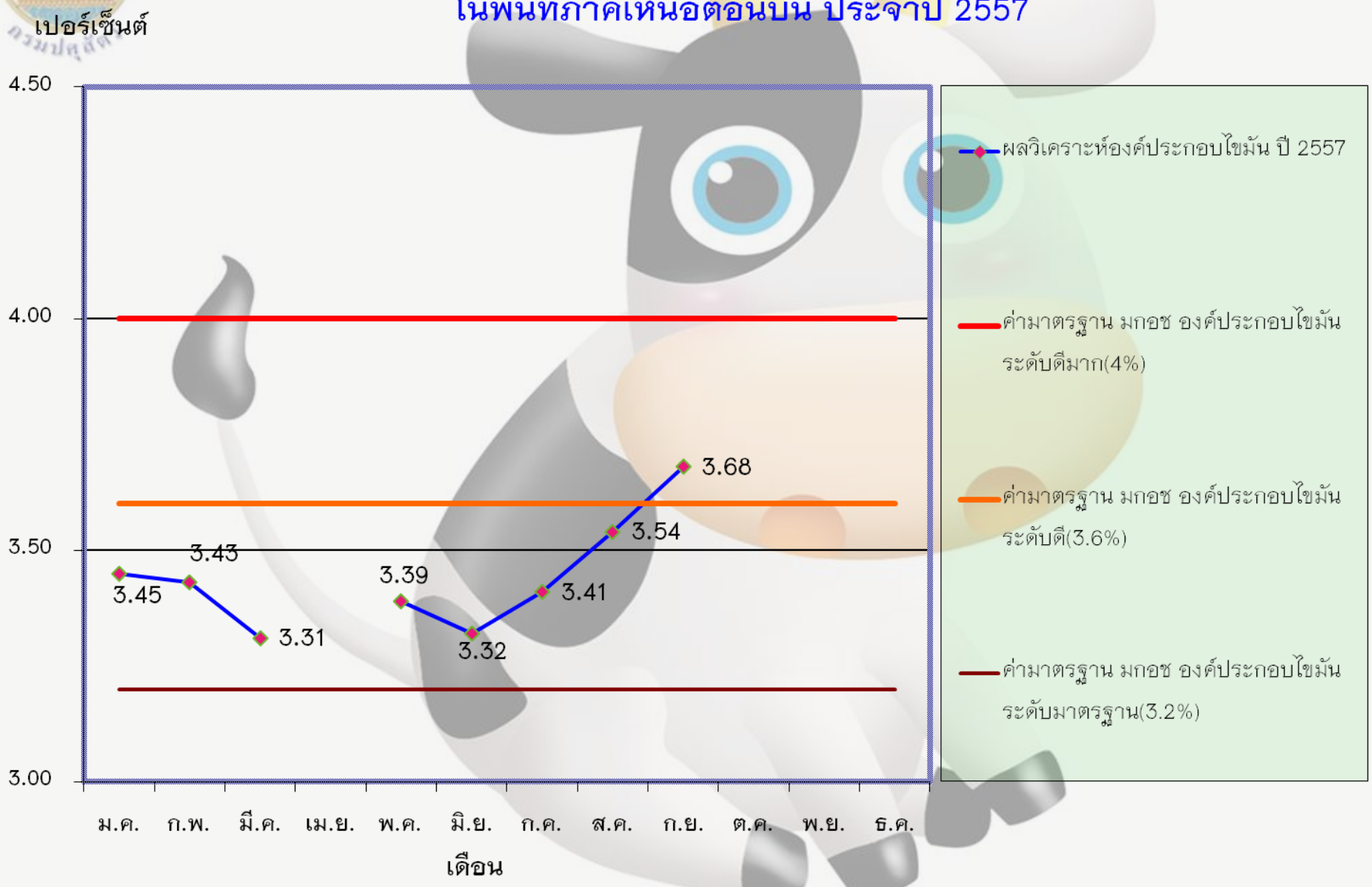

แผนภูมิแสดงผลวิเคราะห์องค์ประกอบโปรตีนในน้ำนมดิบ ในพื้นที่ภาคเหนือตอนบน ประจำปี 2557

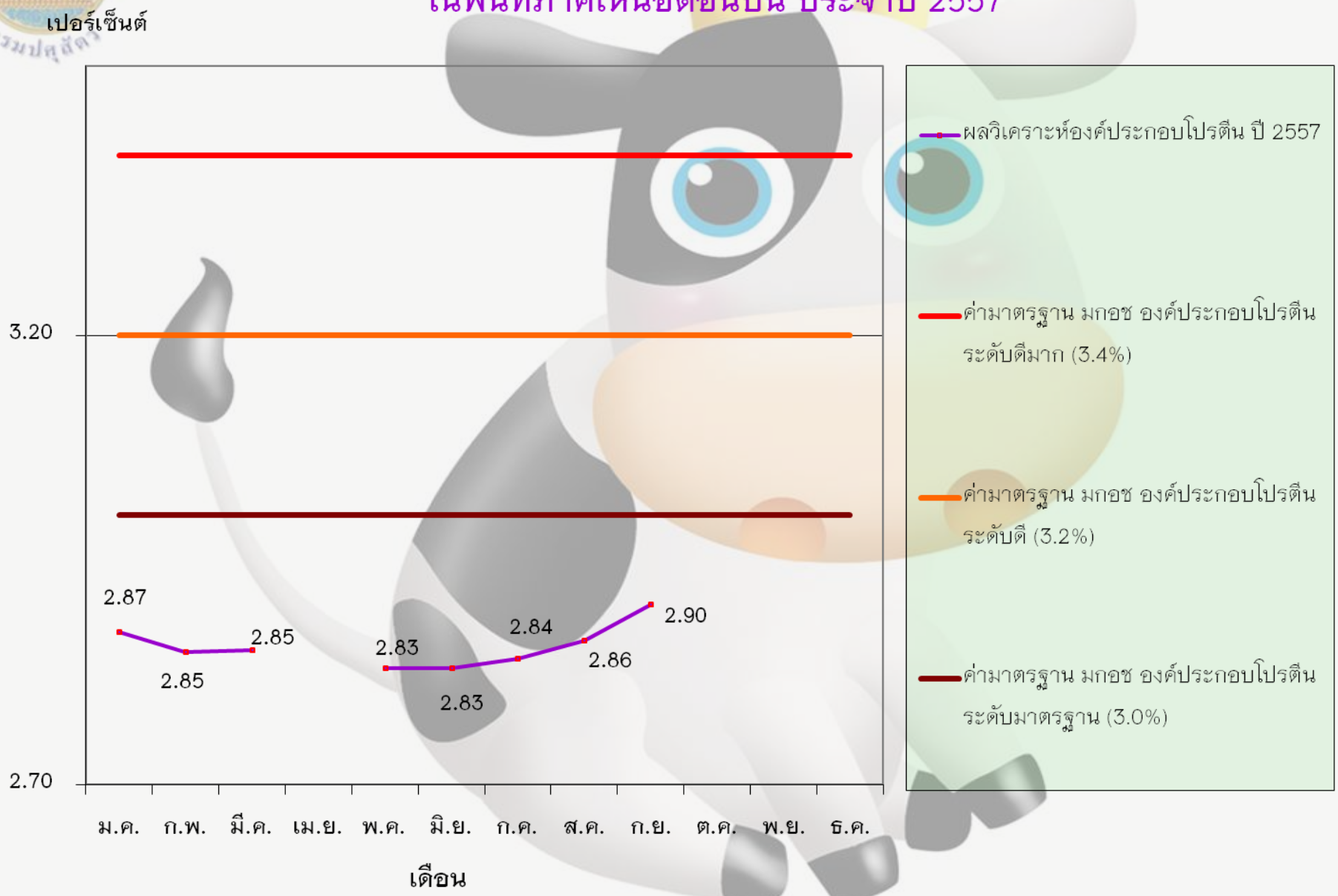

แผนภูมิแสดงผลวิเคราะห์องค์ประกอบน้ำตาลแล็คโตสในน้ำนมดิบ ในพื้นที่ภาคเหนือตอนบน ประจำปี 2557

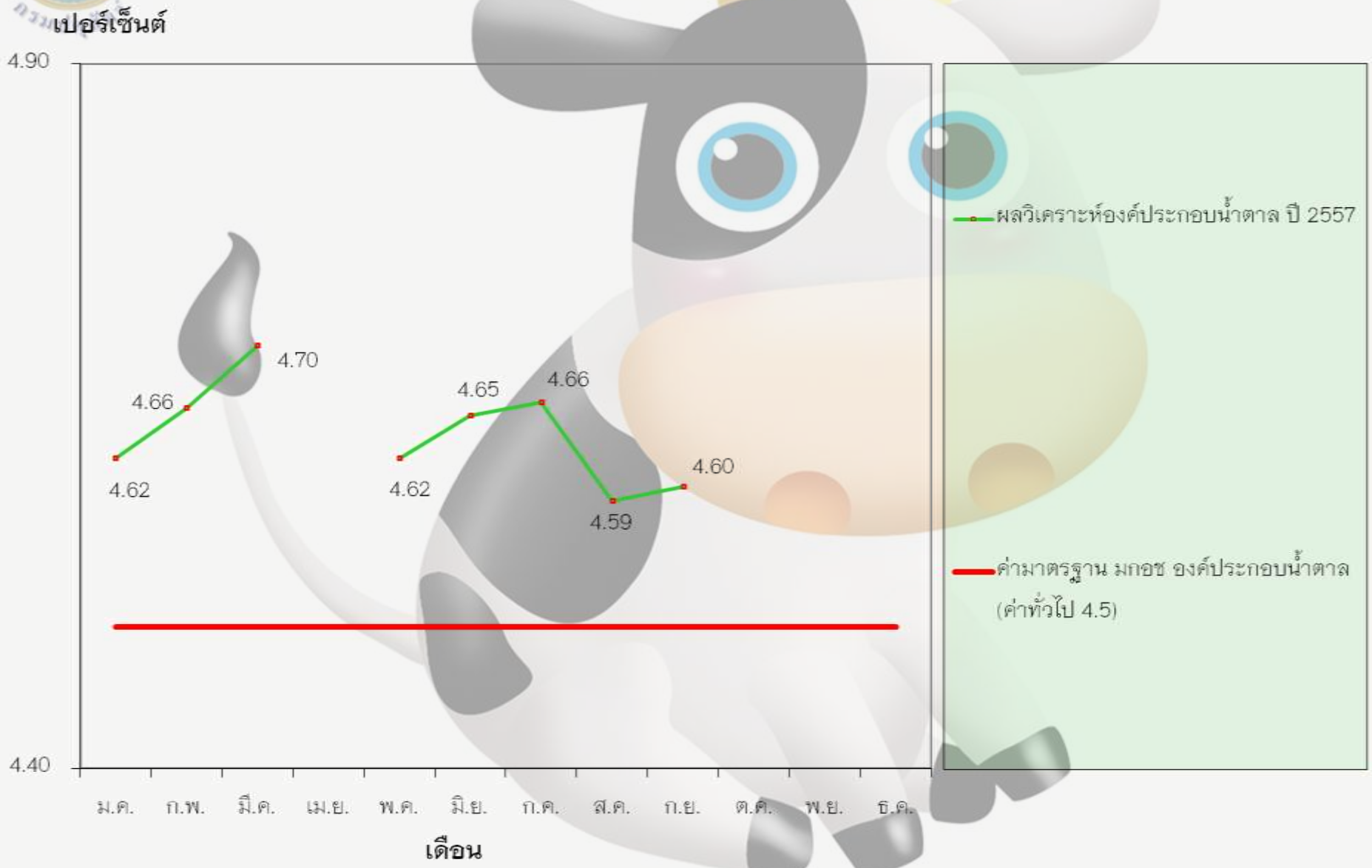

แผนภูมิแสดงผลวิเคราะห์องค์ประกอบ SNF(ธาตุน้ำนมไม่รวมไขมัน)
ในพื้นที่ภาคเหนือตอนบน ประจำปี 2557

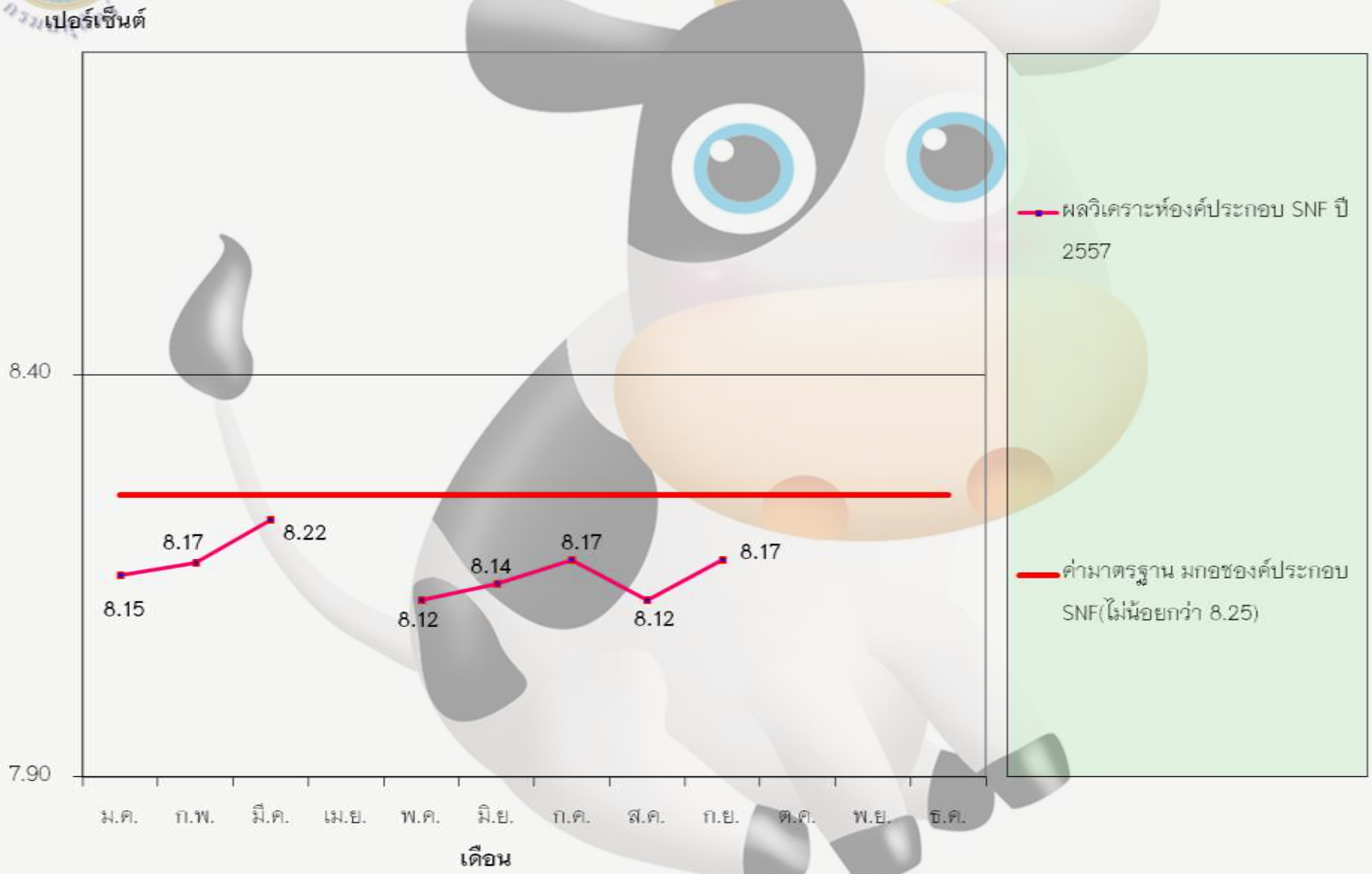

แผนภูมิแสดงผลวิเคราะห์องค์ประกอบ TS(ธาตุน้ำนมทั้งหมด)
ในพื้นที่ภาคเหนือตอนบน ประจำปี 2557

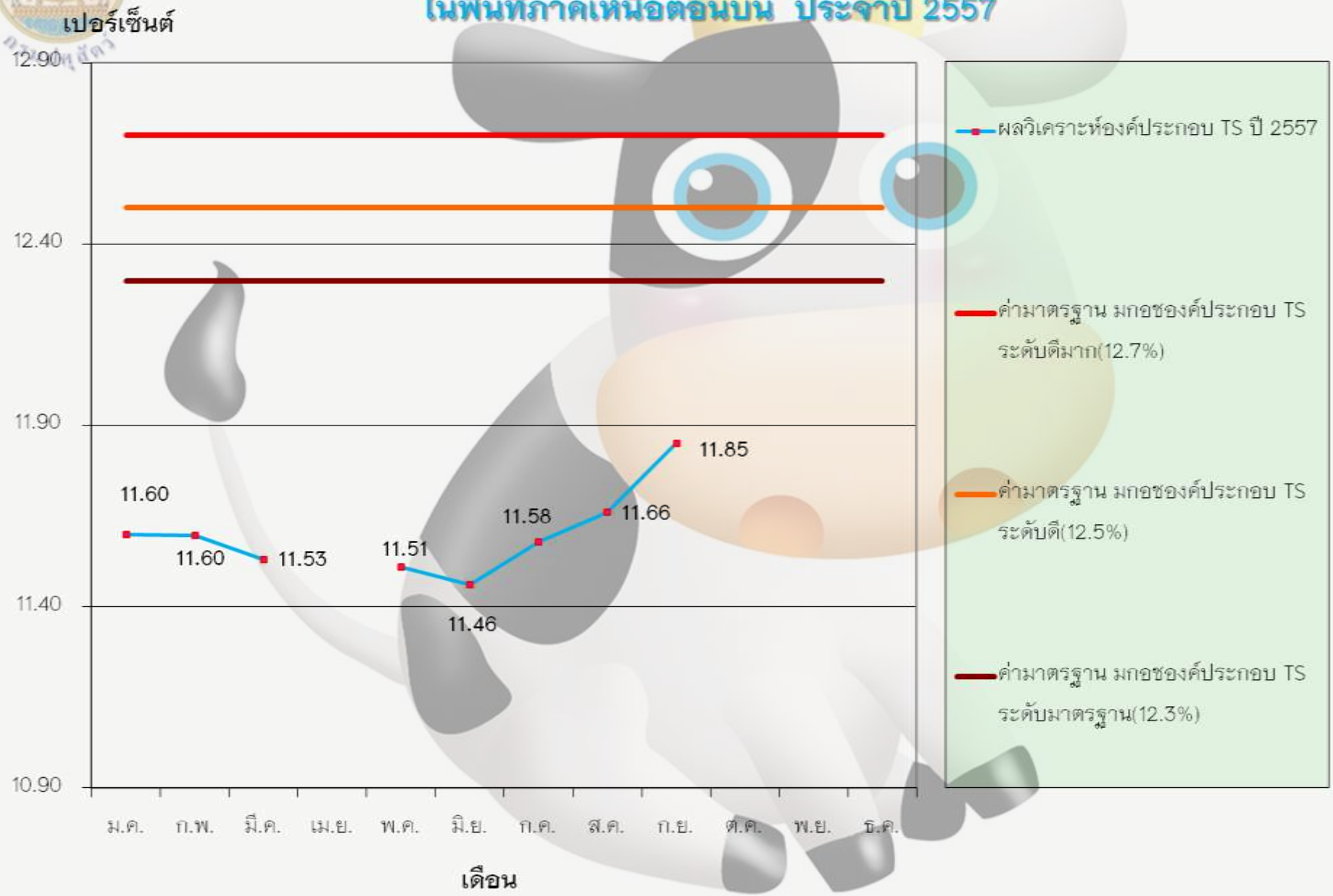
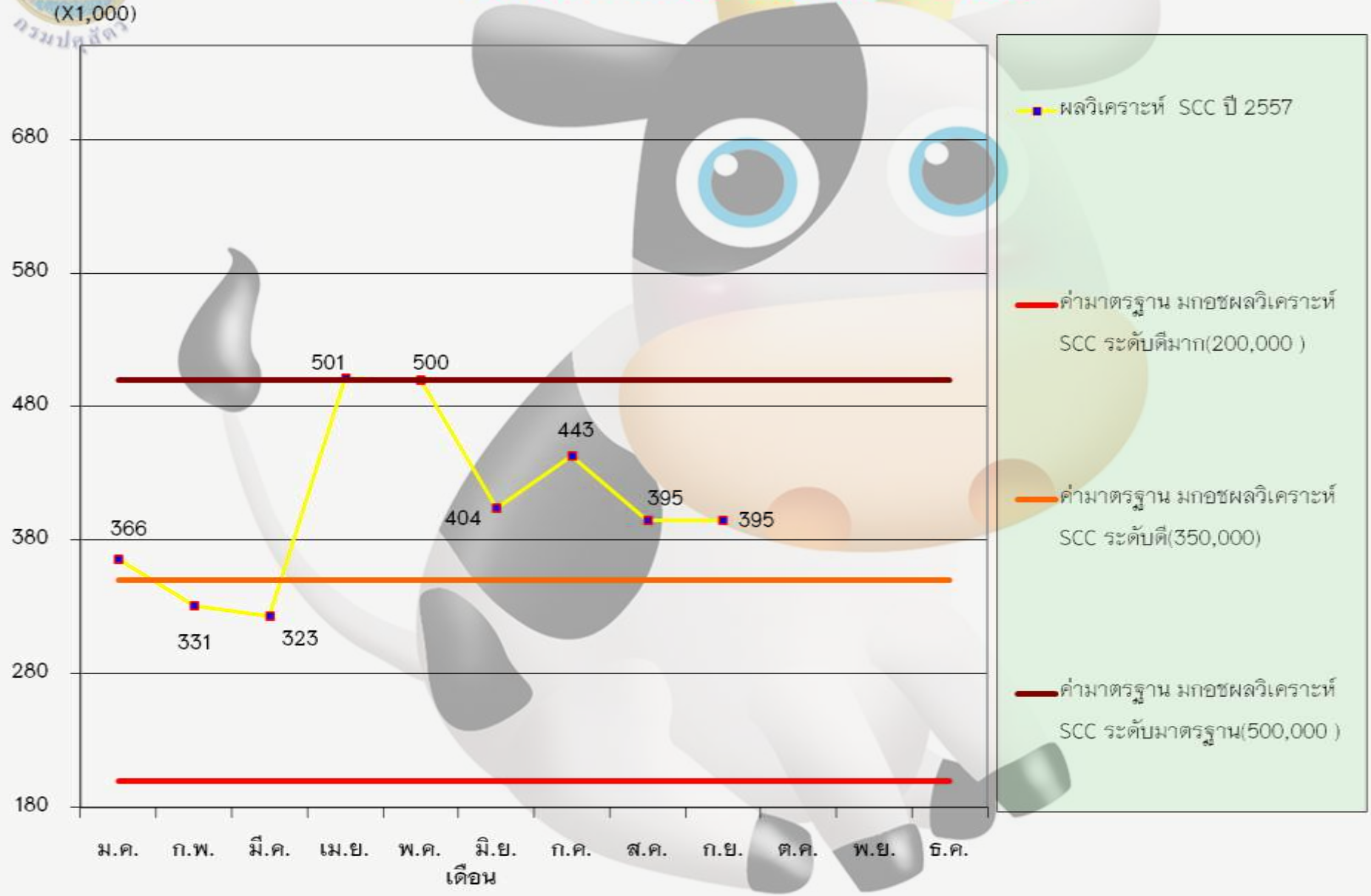
แผนภูมิแสดงผลวิเคราะห์ค่า SCC (somatic cell count)
ในพื้นที่ภาคเหนือตอนบน ประจำปี 2557