รายงานประชากรโคนม ปริมาณน้ำนมดิบ และผลวิเคราะห์คุณภาพน้ำนมดิบในพื้นที่ภาคเหนือตอนบน ประจำเดือนกรกฎาคม 2557

ปริมาณน้ำนมดิบ จำนวนโคนมและเกษตรกรที่ประกอบอาชีพการเลี้ยงโคนม ในพื้นที่ ภาคเหนือตอนบน (จำนวน 6 จังหวัด) ประจำเดือน กรกฎาคม 2557

โคนมทั้งหมด 63,117 ตัว โครีดทั้งหมด 27,328 ตัว โคพักรีดนม 5,797 ตัว โคสาวท้องและโครุ่น 17,469 ตัว

ลูกโค 10,345 ตัว เกษตรกรที่ส่งนม 1,808 ราย

จ.เชียงใหม่
เกษตรกรที่ส่งนม 921 ราย
โคนมทั้งหมด 34,632 ตัว
โครีด 15,375 ตัว

จ.เชียงราย
เกษตรกรที่ส่งนม 139 ราย
โคนมทั้งหมด 4,699 ตัว
โครีด 1,905 ตัว

จ.พะเยา
เกษตรกรที่ส่งนม 19 ราย
โคนมทั้งหมด 291 ตัว
โครีด 115 ตัว

จ.แพร่
เกษตรกรที่ส่งนม 7 ราย
โคนมทั้งหมด 272 ตัว
โครีด 110 ตัว

จ.ลำปาง
เกษตรกรที่ส่งนม 91 ราย
โคนมทั้งหมด 2,096 ตัว
โครีด 938 ตัว

จ.ลำพูน
เกษตรกรที่ส่งนม 455 ราย
โคนมทั้งหมด 20,021 ตัว
โครีด 8,444 ตัว

ที่มา : สำนักงานปศุสัตว์จังหวัด,สหกรณ์และบริษัท ในพื้นที่ ภาคเหนือตอนบน

ข้อมูลเบื้องต้นเกี่ยวกับโคนมและปริมาณน้ำนมในพื้นที่ภาคเหนือตอนบน ปี 2557

1. เกษตรกรที่เลี้ยงโคนมเป็นอาชีพมี 6 จังหวัด ได้แก่ เชียงใหม่ ลำพูน ลำปาง เชียงราย แพร่ และ พะเยา
2. มีแหล่งรวบรวมน้ำนมดิบ 22 แห่ง จำนวนศูนย์รวบรวมดิบที่ขึ้นทะเบียน 32 แห่ง
   - สหกรณ์โคนม 17 แห่ง
   - องค์กรเอกชน 3 แห่ง
   - รัฐวิสาหกิจ 1 แห่ง
   - กลุ่มเกษตรกร 1 แห่ง
3. โรงงานแปรรูปน้ำนม จำนวน 6 แห่ง
4. จำนวนเกษตรกรที่ส่งนม 1,585 ราย จำนวนโครีดนม 26,762 ตัว

ปริมาณน้ำนมดิบทั้งหมด 9,126,979.41 กก./เดือน เฉลี่ย 294,418.69 กก./วัน

(ข้อมูล เดือนกรกฎาคม 2557)

สรุปข้อมูลการเลี้ยงโคนมในพื้นที่จังหวัดเชียงใหม่

จังหวัดเชียงใหม่

จำนวนเกษตรกรที่ส่งนม	921	ราย
จำนวนโคนม (รีดนม)	34,632	ตัว
จำนวนโคนม (พักรีดนม)	3,223	ตัว
ปริมาณน้ำนมดิบที่ผลิตได้	5,578.91	ตัน/เดือน
ปริมาณน้ำนมดิบที่ผลิตได้	180,386.02	กก./วัน
จำนวนสหกรณ์	9	แห่ง
จำนวนศูนย์รวมนม	18	แห่ง
จำนวนโรงงานแปรรูปนม	4	แห่ง

ข้อมูลสำรวจ ณ เดือนกรกฎาคม 2557

ศูนย์รวบรวมนมในพื้นที่จังหวัดเชียงใหม่

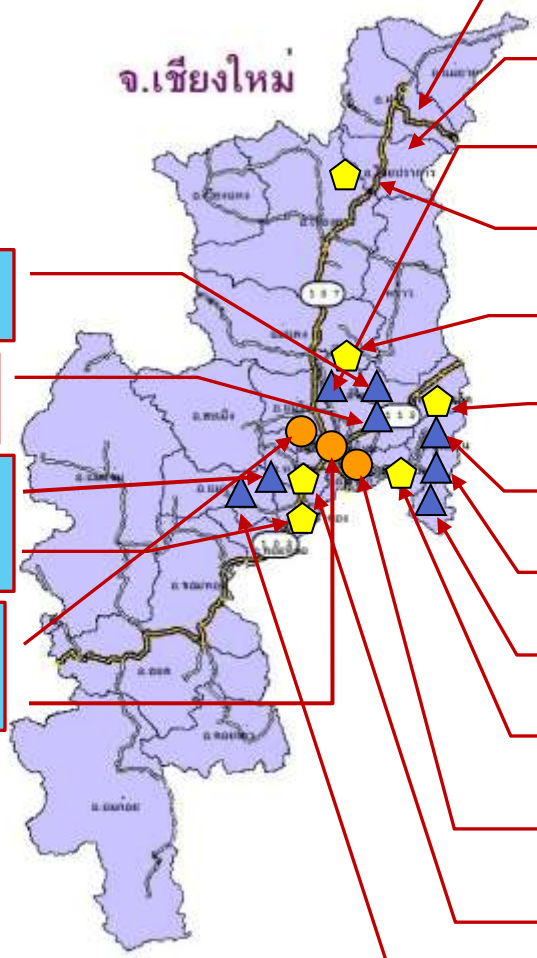

1. สหกรณ์โคนมฝาง
2. สหกรณ์โคนมการเกษตรไชยปราการ
3. สหกรณ์โคนมแม่โจ้
4. สหกรณ์โคนมศรีดงเย็น
5. ศูนย์รวมนม บ.เชียงใหม่เฟรชมิลค์ (แม่โจ้)
6. ศูนย์รวมนม บ.เชียงใหม่เฟรชมิลค์ (ออนหลวย)
7. สหกรณ์โคนมแม่ออน
8. สหกรณ์โคนมผาตั้ง
9. สหกรณ์โคนมสันกำแพง(ป่าตึง-ห้วยหม้อ)
10. ศูนย์รวมนม ทีเค แดรี่โกลด์ สันกำแพง
11. สหกรณ์โคนมเชียงใหม่ (โรงงานแปรรูปสารภี)
12. ศูนย์รวมนม บ.เชียงใหม่เฟรชมิลค์ (สันป่าตอง)
13. สหกรณ์โคนมแม่วาง
14. ศูนย์รวมนม สหกรณ์โคนมเชียงใหม่ (สันทราย)
15. ศูนย์รวมนม สหกรณ์โคนมเชียงใหม่ (สันกำแพง)
16. ศูนย์รวมนม สหกรณ์โคนมเชียงใหม่ (สันป่าตอง)
17. ศูนย์รวมนม ที เค แดรีโกลด์ สันป่าตอง
18.บจก.เชียงใหม่เฟรชมิลค์(โรงงานแปรรูป)
19.บจก.โกลค์มิลค์(โรงงานแปรรูป)

<u>สัญลักษณ์ต่างๆ</u>

สหกรณ์โคนม/กลุ่มผู้เลี้ยงโคนม ▲

ศูนย์รวมนมของเอกชน ⬠

โรงงานแปรรูปนม ●

แหล่งรวบรวมน้ำนมดิบในพื้นที่จังหวัดเชียงใหม่

สหกรณ์ / บริษัท	จำนวนสมาชิก (คน)		จำนวนโครีด (ตัว)	จำนวนโคดราย (ตัว)	จำนวนโคทั้งหมด (ตัว)	จำนวนน้ำนมดิบเฉลี่ยต่อวัน (กก.)	สถานที่ส่งน้ำนมดิบ
	ทั้งหมด	ส่งนม					
สหกรณ์โคนมแม่ออน	139	136	1,986	432	4,302	21,655,25	บ. ยูเอ็มโภคภัณฑ์ จก และ บ. เชียงใหม่เฟรชมิลค์ จก. อสค. สุโขทัย
สหกรณ์โคนมสันกำแพง (ป่าตึง-ห้วยหม้อ) (เกษตรกรที่อยู่เขตเชียงใหม่)	67	67	1,067	267	2,494	13,059.96	บ. เชียงใหม่เฟรชมิลค์ จก. อสค.สุโขทัย/บุคคลภายนอก
สหกรณ์โคนมฝาง	42	5	82	15	191	856.34	บ. เชียงใหม่เฟรชมิลค์ จก. / บุคคลภายนอก
สหกรณ์โคนมการเกษตรไชยปราการ	209	209	4,389	855	10,103	53,623.41	อสค. สุโขทัย,สค.วังน้ำเย็น บ.เชียงใหม่เฟรชมิลค์ จก. และบ.แดรี่พลัส จก/บ.ดัชมิลค์/ บุคคลภายนอก
สหกรณ์โคนมแม่โจ้	62	62	929	194	2,141	9299.86	อสค. สุโขทัย/บุคคลภายนอก
สหกรณ์โคนมแม่วาง	71	60	1,072	192	2,445	13,093.57	อสค. เชียงใหม่, อสค. สุโขทัย และบ.เชียงใหม่เฟรชมิลค์ จก.
สหกรณ์โคนมผาตั้ง	64	61	1,006	206	1,773	9,450.17	บ. เชียงใหม่เฟรชมิลค์ จก. / บุคคลภายนอก/บริจาค

ข้อมูลสำรวจ ณ เดือนกรกฎาคม 2557

แหล่งรวบรวมน้ำนมดิบในพื้นที่จังหวัดเชียงใหม่

สหกรณ์ / บริษัท	จำนวนสมาชิก (คน)		จำนวนโครีด (ตัว)	จำนวนโคดราย (ตัว)	จำนวนโคทั้งหมด (ตัว)	จำนวนน้ำนมดิบเฉลี่ยต่อวัน (กก.)	สถานที่ส่งน้ำนมดิบ
	ทั้งหมด	ส่งนม					
เกษตรกร บ.เชียงใหม่เฟรชมิลล์ จก.							
ศ.สารภี(โรงงาน)	2	2	12	6	23	78.41	บ.เชียงใหม่เฟรชมิลค์ จก. หจก.แพนด้าแดรี่ฟู้ดส์ บ.แดรี่พลัส จก. วิทยาลัยเกษตรและเทคโนโลยีกำแพงเพชร วิทยาลัยเกษตรและเทคโนโลยีบุรีรัมย์ บ.ยูไนเต็ดแดรี่ฟู้ด จก. บ.ดัชมิลค์ จก.
ศ.แม่โจ้	12	12	147	38	364	1,520.07	
ศ. ออนหลวย	66	59	643	124	1,414	6,285.79	
ศ สันป่าตอง	23	18	390	89	1,148	3,945.09	
เกษตรกรในเขตเชียงใหม่ ส่งนมที่ ศูนย์แม่ทา	35	34	395	90	943	3,702.14	
เกษตรกรในเขตเชียงใหม่ ส่งนมที่ ศูนย์บ้านโฮ่ง	1	1	46	24	163	672.05	
เกษตรกร บ.ที เค แดรี่โกลค์ จก. เกษตรกรที่อยู่เขต จ.เชียงใหม่	64	64	1,327	247	2,687	14,894.93	บริษัทโกลด์มิลค์ จำกัด หจก.แพนด้าแดรี่ฟู้ดส์ บ.ภูมอร์มิลค์ จก. บ.แดรี่พลัส จก.

ข้อมูลสำรวจ ณ เดือนกรกฎาคม 2557

แหล่งรวบรวมน้ำนมดิบในพื้นที่จังหวัดเชียงใหม่

สหกรณ์ / บริษัท	จำนวนสมาชิก (คน)		จำนวนโครีด (ตัว)	จำนวนโคดราย (ตัว)	จำนวนโคทั้งหมด (ตัว)	จำนวนน้ำนมดิบเฉลี่ยต่อวัน (กก.)	สถานที่ส่งน้ำนมดิบ
	ทั้งหมด	ส่งนม					
สหกรณ์โคนมศรีดงเย็น	7	7	513	135	1,221	6,879.42	บ.เชียงใหม่เฟรชมิลค์ จำกัด
สหกรณ์โคนมเชียงใหม่	ข้อมูลสำรวจ ณ เดือนกรกฎาคม 2557						
ศูนย์สารภี	4	4	77	27	170	666.84	ซีพี.เมจิก นครสวรรค์ และผลิตเป็นนม UHT ที่โรงงานของสหกรณ์/ บุคคลภายนอก
ศูนย์สันป่าตอง	54	53	968	171	2,195	11,584.75	
ศูนย์สันกำแพง	63	59	763	178	1,713	8,031.14	
ศูนย์สันทราย	8	8	95	38	248	1,086.84	
รวม	993	921	15,907	3,328	35,738	158,730.78	

สถิติข้อมูล ค่า somatic cell count จากศูนย์วิจัยและพัฒนาการสัตวแพทย์ภาคเหนือ(ตอนบน)
ค่าเฉลี่ยประจำเดือนตุลาคม 56 – กรกฎาคม 57

สถิติข้อมูล ค่า somatic cell count จากศูนย์วิจัยและพัฒนาการสัตวแพทย์ภาคเหนือ(ตอนบน)
ค่าเฉลี่ยประจำเดือนตุลาคม 56 – กรกฎาคม 57

สถิติข้อมูล ค่า somatic cell count จากศูนย์วิจัยและพัฒนาการสัตวแพทย์ภาคเหนือ(ตอนบน)
ค่าเฉลี่ยประจำเดือนตุลาคม 56 – กรกฎาคม 57

สถิติข้อมูล ค่า somatic cell count จากศูนย์วิจัยและพัฒนาการสัตวแพทย์ภาคเหนือ(ตอนบน)
ค่าเฉลี่ยประจำเดือนตุลาคม 56 – กรกฎาคม 57

สถิติข้อมูล ค่า somatic cell count จากศูนย์วิจัยและพัฒนาการสัตวแพทย์ภาคเหนือ(ตอนบน)
ค่าเฉลี่ยประจำเดือนตุลาคม 56 – กรกฎาคม 57

บริษัท ที เค แดรี่โกลด์ จำกัด

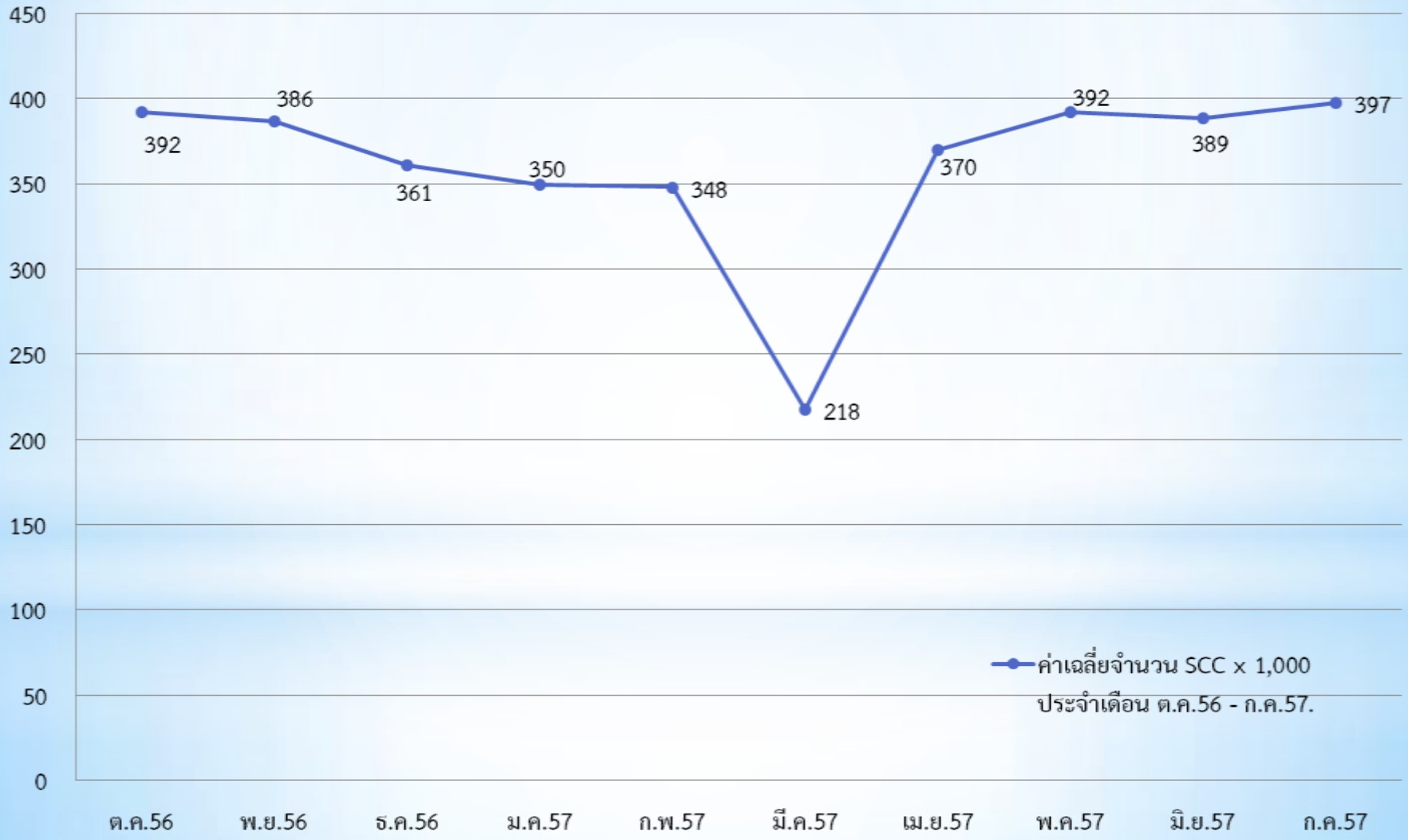

สถิติข้อมูล ค่า somatic cell count จากศูนย์วิจัยและพัฒนาการสัตวแพทย์ภาคเหนือ(ตอนบน)
ค่าเฉลี่ยประจำเดือนตุลาคม 56 – กรกฎาคม 57

สถิติข้อมูล ค่า somatic cell count จากศูนย์วิจัยและพัฒนาการสัตวแพทย์ภาคเหนือ(ตอนบน)
ค่าเฉลี่ยประจำเดือนตุลาคม 56 – กรกฎาคม 57

สถิติข้อมูล ค่า somatic cell count จากศูนย์วิจัยและพัฒนาการสัตวแพทย์ภาคเหนือ(ตอนบน)
ค่าเฉลี่ยประจำเดือนตุลาคม 56 – กรกฎาคม 57

สถิติข้อมูล ค่า somatic cell count จากศูนย์วิจัยและพัฒนาการสัตวแพทย์ภาคเหนือ(ตอนบน)
ค่าเฉลี่ยประจำเดือนตุลาคม 56 – กรกฎาคม 57

สถิติข้อมูล ค่า somatic cell count จากศูนย์วิจัยและพัฒนาการสัตวแพทย์ภาคเหนือ(ตอนบน)
ค่าเฉลี่ยประจำเดือนตุลาคม 56 – กรกฎาคม 57

สถิติข้อมูล ค่า somatic cell count จากศูนย์วิจัยและพัฒนาการสัตวแพทย์ภาคเหนือ(ตอนบน)
ค่าเฉลี่ยประจำเดือนตุลาคม 56 – กรกฎาคม 57

สรุปข้อมูลการเลี้ยงโคนมในพื้นที่จังหวัดเชียงราย

จังหวัดเชียงราย

จำนวนเกษตรกรที่ส่งนม	139	ราย
จำนวนโคนม (รีดนม)	4,699	ตัว
จำนวนโคนม (พักรีดนม)	1,905	ตัว
ปริมาณน้ำนมดิบที่ผลิตได้	562.15	ตันต่อเดือน
ปริมาณน้ำนมดิบที่ผลิตได้	18,133.81	กก.ต่อวัน

จำนวนสหกรณ์ 3 แห่ง

จำนวนศูนย์รวมนม 7 แห่ง(ขึ้นทะเบียน 3 แห่ง)

จำนวนโรงงานแปรรูปนม 1 แห่ง

ข้อมูลสำรวจ ณ เดือนกรกฎาคม 2557

ศูนย์รวบรวมนมในพื้นที่จังหวัดเชียงราย

1. ศูนย์รวมนม อ.พญาเม็งราย (สค.เชียงราย)

2. สหกรณ์โคนมแม่ลาว

3. ศูนย์รวมนม อ.พาน(สค.เชียงราย)

4. ศูนย์รวมนม อ.เมืองเชียงราย (สค.เชียงราย)

5. ศูนย์รวมนมสันทรายงาม (สค.ต้าสันทรายงาม)

6. สหกรณ์โคนมต้าสันทรายงาม จำกัด

7. สหกรณ์โคนมเชียงราย (มีโรงงานแปรรูปนมพาสเจอร์ไรส์)

8. สหกรณ์โคนมเชียงราย (โรงงาน)

<u>สัญลักษณ์ต่างๆ</u>

สหกรณ์โคนม/กลุ่มผู้เลี้ยงโคนม ▲

ศูนย์รวมนมของเอกชน ⬠

โรงงานแปรรูปนม ●

แหล่งรวบรวมน้ำนมดิบในพื้นที่จังหวัดเชียงราย

สหกรณ์ / บริษัท	จำนวนสมาชิก (คน)		จำนวนโครีด (ตัว)	จำนวนโคดราย (ตัว)	จำนวนโคทั้งหมด (ตัว)	จำนวนน้ำนมดิบเฉลี่ยต่อวัน (กก.)	สถานที่ส่งน้ำนมดิบ
	ทั้งหมด	ส่งนม					
สหกรณ์โคนมเชียงราย							
ศูนย์โรงงาน	16	16	116	24	305	1,166.03	มีโรงงานผลิตนมพาสเจอร์ไรส์และน้ำนมดิบบางส่วนส่ง บ.เชียงใหม่เฟรชมิลค์เพื่อบรรจุกล่องและส่งกลับมาขายในนามของสหกรณ์โคนมเชียงราย / บุคคลภายนอก
ศูนย์เมืองเชียงราย	11	11	116	24	266	1,198.76	
ศูนย์พาน	10	10	69	31	173	617.98	
ศูนย์พญาเม็งราย	12	12	108	33	313	983.61	
สหกรณ์โคนมต้าสันทรายงาม							
ศูนย์ต้า	26	24	262	46	671	2,414.34	บ.เชียงใหม่เฟรชมิลค์ จก. / บุคคลภายนอก
ศูนย์สันทรายงาม	28	24	334	54	866	2,598.16	
สหกรณ์โคนมแม่ลาว	46	41	900	151	2,105	9,190.95	อสค.สุโขทัย
รวม	149	138	1,905	363	4,699	18,164.83	

ข้อมูลสำรวจ ณ เดือนกรกฎาคม 2557

สถิติข้อมูล ค่า somatic cell count จากศูนย์วิจัยและพัฒนาการสัตวแพทย์ภาคเหนือ(ตอนบน)
ค่าเฉลี่ยประจำเดือนตุลาคม 56 – กรกฎาคม 57

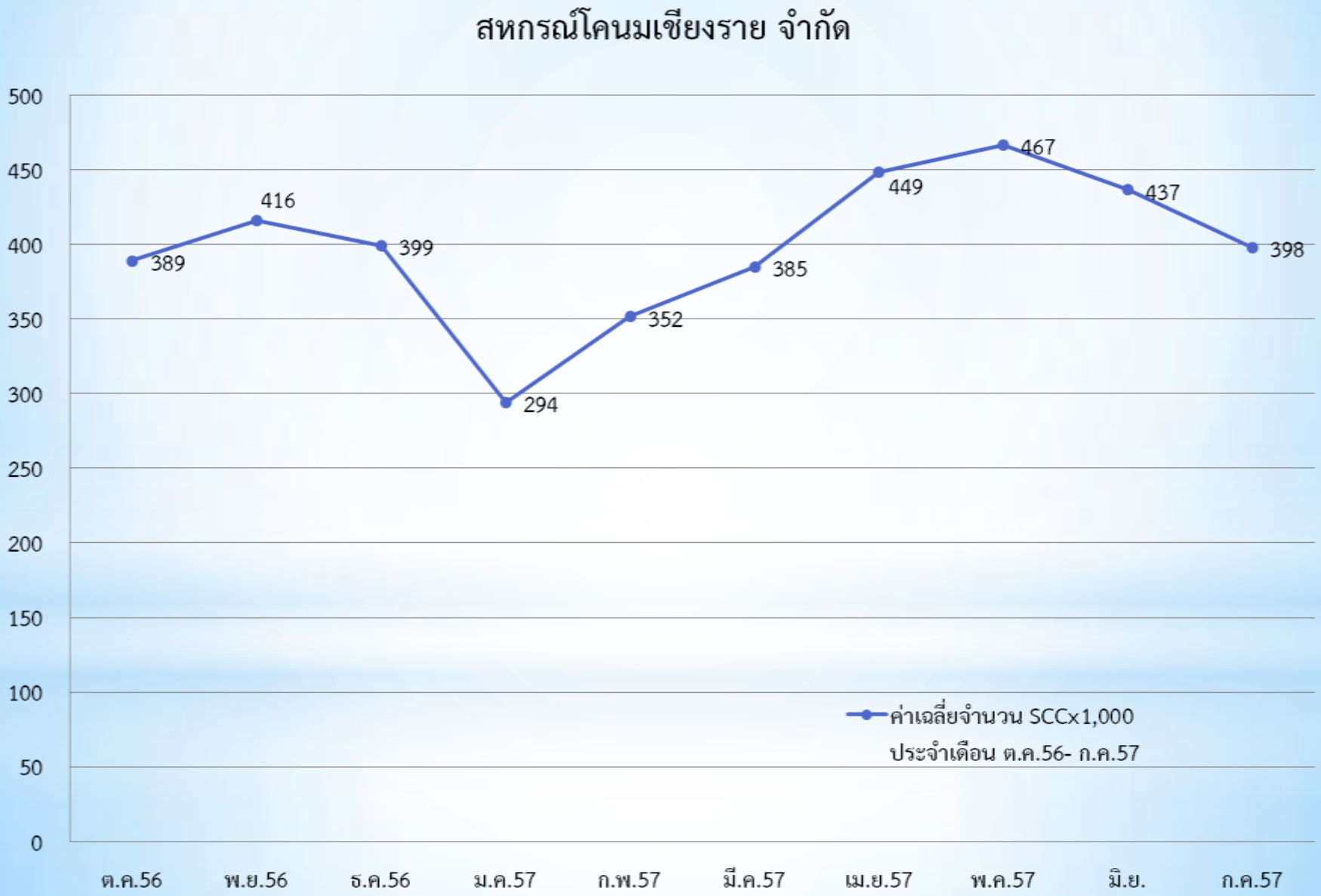

สถิติข้อมูล ค่า somatic cell count จากศูนย์วิจัยและพัฒนาการสัตวแพทย์ภาคเหนือ(ตอนบน)
ค่าเฉลี่ยประจำเดือนตุลาคม 56 – กรกฎาคม 57

สถิติข้อมูล ค่า somatic cell count จากศูนย์วิจัยและพัฒนาการสัตวแพทย์ภาคเหนือ(ตอนบน)
ค่าเฉลี่ยประจำเดือนตุลาคม 56 – กรกฎาคม 57

สรุปข้อมูลการเลี้ยงโคนมในพื้นที่จังหวัดลำพูน

จังหวัดลำพูน

จำนวนเกษตรกรที่ส่งนม	455	ราย
จำนวนโคนม (รีดนม)	20,021	ตัว
จำนวนโคนม (พักรีดนม)	8,444	ตัว
ปริมาณน้ำนมดิบที่ผลิตได้	2,989.55	ตันต่อเดือน
ปริมาณน้ำนมดิบที่ผลิตได้	96,467.76	กก.ต่อวัน
จำนวนสหกรณ์	3 สหกรณ์	
จำนวนศูนย์รวมนม	8 แห่ง	
จำนวนโรงงานแปรรูปนม	ไม่มี	

ข้อมูลสำรวจ ณ กรกฎาคม 2557

ศูนย์รวบรวมนมในพื้นที่จังหวัดลำพูน

1. ศูนย์รวมนม บ.เชียงใหม่เฟรชมิลค์ (บ้านธิ)

2. ศูนย์รวมนม บ.ที.เค.แดรี่ โกลด์ จก. (บ้านธิ)

3. สหกรณ์โคนมหริภุญชัย

4. สหกรณ์โคนมบ้านโฮ่งสัมพันธ์

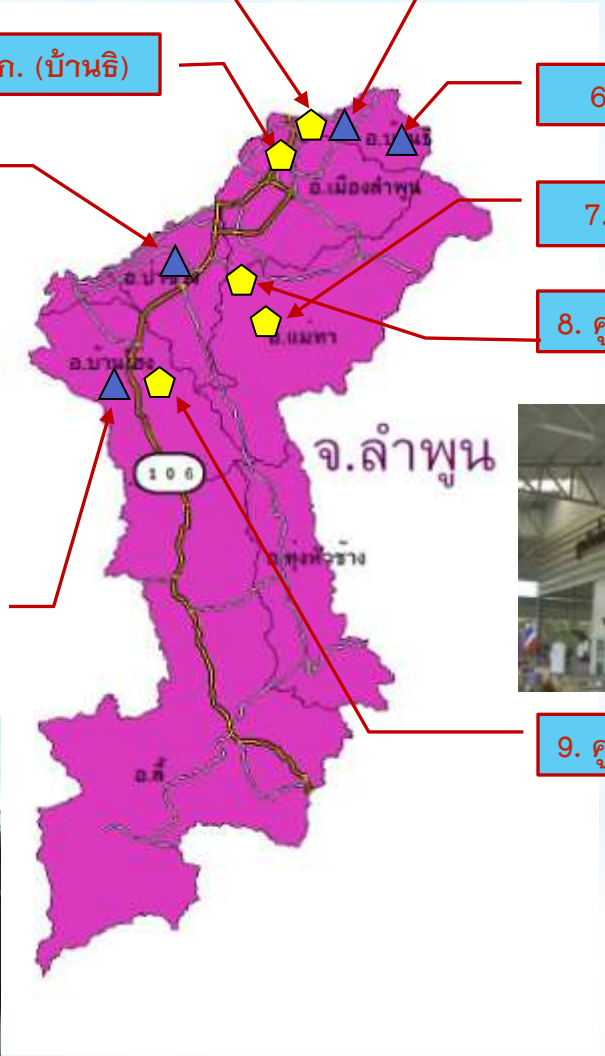

5. สหกรณ์โคนมลำพูน

6. ศูนย์รวมนมบ้านธิ (สค.เชียงใหม่)

7. ศูนย์รวมนม บ.เชียงใหม่เฟรชมิลค์ (แม่ทา)

8. ศูนย์รวมนม บ.ที.เค.แดรี่ โกลด์ จก. (แม่ทา)

9. ศูนย์รวมนม บ.เชียงใหม่เฟรชมิลค์ (บ้านโฮ่ง)

<u>สัญลักษณ์ต่างๆ</u>

สหกรณ์โคนม/กลุ่มผู้เลี้ยงโคนม ▲

ศูนย์รวมนมของเอกชน ⬠

โรงงานแปรรูปนม ●

แหล่งรวบรวมน้ำนมดิบในพื้นที่จังหวัดลำพูน

สหกรณ์ / บริษัท	จำนวนสมาชิก (คน)		จำนวนโครีด (ตัว)	จำนวนโคดราย (ตัว)	จำนวนโคทั้งหมด (ตัว)	จำนวนน้ำนมดิบเฉลี่ยต่อวัน (กก.)	สถานที่ส่งน้ำนมดิบ
	ทั้งหมด	ส่งนม					
สหกรณ์โคนมหริภุญชัย	23	10	163	75	474	1,670.62	บ. เชียงใหม่เฟรชมิลค์ จก.
บ. ที เค แดรี่โกลค์ จก.							
ศูนย์รวมนมในเขตพื้นที่จังหวัดลำพูน	118	118	1,880	406	4,444	21,170.46	บริษัทโกลด์มิลค์ จำกัด หจก.แพนด้าแดรี่ฟู้ดส์ บ.ภูมอร์มิลค์ จก. บ.แดรี่พลัส จก.
บ.เชียงใหม่เฟรชมิลล์ จก.							
ศูนย์บ้านโฮ่ง	31	30	1,322	334	3,470	17,362.62	บ.เชียงใหม่เฟรชมิลค์ จก. หจก.แพนด้าแดรี่ฟู้ดส์ บ.แดรี่พลัส จก. วิทยาลัยเกษตรและเทคโนโลยีกำแพงเพชร วิทยาลัยเกษตรและเทคโนโลยีบุรีรัมย์ บ.ดัชมิลค์ จก.
ศูนย์แม่ทา	84	83	1,434	256	3,379	15,214.40	
ศูนย์บ้านธิ	36	35	401	98	1,054	4,664.26	
เกษตรกรเขตลำพูนส่งนมที่ศูนย์สันป่าตอง	2	2	40	6	100	279.22	

ข้อมูลสำรวจ ณ กรกฎาคม 2557

แหล่งรวบรวมน้ำนมดิบในพื้นที่จังหวัดลำพูน

สหกรณ์ / บริษัท	จำนวนสมาชิก (คน)		จำนวนโครีด (ตัว)	จำนวนโคดราย (ตัว)	จำนวนโคทั้งหมด (ตัว)	จำนวนน้ำนมดิบเฉลี่ยต่อวัน (กก.)	สถานที่ส่งน้ำนมดิบ
	ทั้งหมด	ส่งนม					
สหกรณ์โคนมบ้านโฮ่ง	37	37	674	83	1,472	7,454.67	บ. ศรีสยามโกลด์มิลค์ (จ.สุโขทัย)
สหกรณ์โคนมเชียงใหม่							
ศูนย์ห้วยไซ	58	57	1,086	256	2,297	13,014.84	ซีพี.เมจิก (นครสวรรค์) และโรงงานสหกรณ์โคนมเชียงใหม่/บุคคลภายนอก
สหกรณ์โคนมสันกำแพง(ป่าตึง-ห้วยหม้อ) (เกษตรกรที่อยู่เขตลำพูน)	7	7	94	21	204	953.37	บ. เชียงใหม่เฟรชมิลค์ จก. อสค.สุโขทัย
สหกรณ์โคนมลำพูน	84	76	1,350	266	3,127	14,683.66	อสค.สุโขทัย/บ.แดรี่พลัส จก.
รวม	480	455	8,444	1,801	20,021	96,468.12	

ข้อมูลสำรวจ ณ กรกฎาคม 2557

สถิติข้อมูล ค่า somatic cell count จากศูนย์วิจัยและพัฒนาการสัตวแพทย์ภาคเหนือ(ตอนบน)
ค่าเฉลี่ยประจำเดือนตุลาคม 56 – กรกฎาคม 57

สถิติข้อมูล ค่า somatic cell count จากศูนย์วิจัยและพัฒนาการสัตวแพทย์ภาคเหนือ(ตอนบน)
ค่าเฉลี่ยประจำเดือนตุลาคม 56 – กรกฎาคม 57

สถิติข้อมูล ค่า somatic cell count จากศูนย์วิจัยและพัฒนาการสัตวแพทย์ภาคเหนือ(ตอนบน)
ค่าเฉลี่ยประจำเดือนตุลาคม 56 – กรกฎาคม 57

สรุปข้อมูลการเลี้ยงโคนมในพื้นที่จังหวัดลำปาง

จังหวัดลำปาง

จำนวนเกษตรกรที่ส่งนม	41	ราย
จำนวนโคนม (รีดนม)	2096	ตัว
จำนวนโคนม (พักรีดนม)	938	ตัว
ปริมาณน้ำนมดิบที่ผลิตได้	317.14	ตัน
ปริมาณน้ำนมดิบที่ผลิตได้	10,552.93	กก.ต่อวัน

จำนวนสหกรณ์ 1 แห่ง

จำนวนศูนย์รวมนม 2 แห่ง

บริษัท 1 แห่ง

จำนวนโรงงานแปรรูปนม 1 แห่ง

ข้อมูลสำรวจ ณ กรกฎาคม 2557

ศูนย์รวบรวมนมในพื้นที่จังหวัดลำปาง

1. สหกรณ์โคนมนครลำปาง (ห้างฉัตร)

2. บริษัท ยูเอ็ม โภคภัณฑ์ จก.

<u>สัญลักษณ์ต่างๆ</u>

สหกรณ์โคนม/กลุ่มผู้เลี้ยงโคนม ▲

ศูนย์รวมนมของเอกชน ⬠

โรงงานแปรรูปนม ●

แหล่งรวบรวมน้ำนมดิบในพื้นที่จังหวัดลำปาง

สหกรณ์ / บริษัท	จำนวนสมาชิก (คน)		จำนวนโครีด (ตัว)	จำนวนโคดราย (ตัว)	จำนวนโคทั้งหมด (ตัว)	จำนวนน้ำนมดิบ เฉลี่ยต่อวัน (กก.)	สถานที่ส่งน้ำนมดิบ
	ทั้งหมด	ส่งนม					
สหกรณ์โคนม นครลำปาง	90	43	763	188	1,760	7,681	บ. เชียงใหม่เฟรชมิลค์ จก/ บุคคลภายนอก
บริษัท ยู เอ็ม โภคภัณฑ์ จำกัด	1	1	175	40	336	2,871.61	บริษัท ยู เอ็ม โภคภัณฑ์ จำกัด
รวม	91	44	938	228	2,096	10,552.61	

ข้อมูลสำรวจ ณ กรกฎาคม 2557

สถิติข้อมูล ค่า somatic cell count จากศูนย์วิจัยและพัฒนาการสัตวแพทย์ภาคเหนือ(ตอนบน)
ค่าเฉลี่ยประจำเดือนตุลาคม 56 – กรกฎาคม 57

ศูนย์รวบรวมนมในพื้นที่จังหวัดแพร่

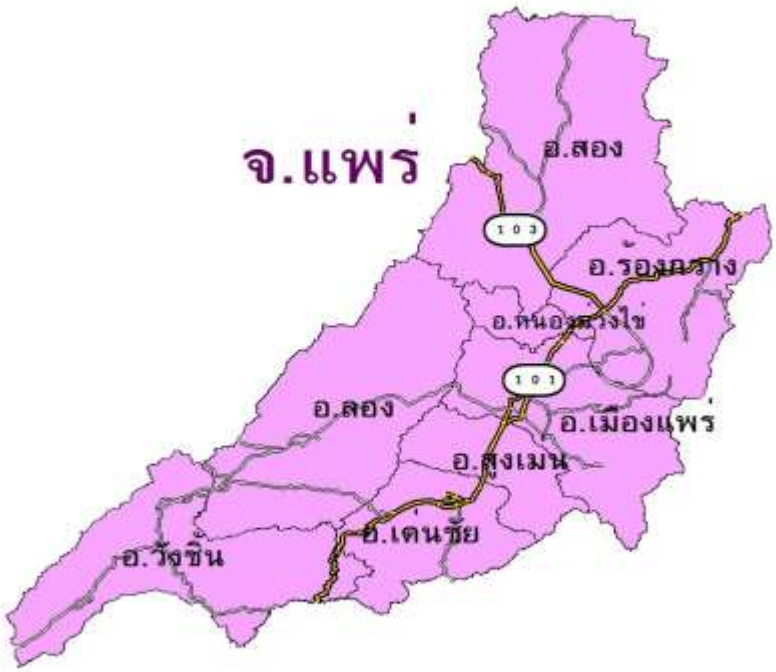

จังหวัดแพร่

จำนวนเกษตรกรที่ส่งนม	7	ราย
จำนวนโคนม (รีดนม)	272	ตัว
จำนวนโคนม (พักรีดนม)	110	ตัว
ปริมาณน้ำนมดิบที่ผลิตได้	18.93	ตัน
ปริมาณน้ำนมดิบที่ผลิตได้	610.65	กก.ต่อวัน
จำนวนสหกรณ์	1 แห่ง	
จำนวนโรงงานแปรรูปนม	ไม่มี	

ข้อมูลสำรวจ ณ กรกฎาคม 2557

สรุปข้อมูลการเลี้ยงโคนมในพื้นที่จังหวัดแพร่

สหกรณ์โคนมแพร่

<u>สัญลักษณ์ต่างๆ</u>

สหกรณ์โคนม/กลุ่มผู้เลี้ยงโคนม ▲

ศูนย์รวมนมของเอกชน ⬠

โรงงานแปรรูปนม ●

แหล่งรวบรวมน้ำนมดิบในพื้นที่จังหวัดแพร่

สหกรณ์ / บริษัท	จำนวนสมาชิก (คน)		จำนวนโครีด (ตัว)	จำนวนโคดราย (ตัว)	จำนวนโคทั้งหมด (ตัว)	จำนวนน้ำนมดิบเฉลี่ยต่อวัน (กก.)	สถานที่ส่งน้ำนมดิบ
	ทั้งหมด	ส่งนม					
สหกรณ์โคนมแพร่ จำกัด	25	7	110	36	272	610.65	บ. เชียงใหม่เฟรชมิลค์ จก
รวม	25	7	110	36	272	610.65	

ข้อมูลสำรวจ ณ กรกฎาคม 2557

สถิติข้อมูล ค่า somatic cell count จากศูนย์วิจัยและพัฒนาการสัตวแพทย์ภาคเหนือ(ตอนบน)
ค่าเฉลี่ยประจำเดือนตุลาคม 56 – กรกฎาคม 57

สรุปข้อมูลการเลี้ยงโคนมในพื้นที่จังหวัดพะเยา

กลุ่มผู้เลี้ยงโคนมพะเยา

สหกรณ์ / บริษัท	จำนวนสมาชิก (คน)		จำนวนโครีด (ตัว)	โคดราย (ตัว)	จำนวนโคทั้งหมด (ตัว)	จำนวนน้ำนมดิบเฉลี่ยต่อวัน (กก.)	สถานที่ส่งน้ำนมดิบ
	ทั้งหมด	ส่งนม					
กลุ่มผู้เลี้ยงโคนมพะเยา	22	19	115	32	291	1,141.94	สค.โคนมเชียงราย
รวม	22	19	115	32	291	1,141.94	

ข้อมูลสำรวจ ณ กรกฎาคม 2557

สถิติข้อมูล ค่า somatic cell count จากศูนย์วิจัยและพัฒนาการสัตวแพทย์ภาคเหนือ(ตอนบน)
ค่าเฉลี่ยประจำเดือนตุลาคม 56 – กรกฎาคม 57

ข้อมูลและสถิติที่น่าสนใจ

ตั้งแต่เดือนตุลาคม 2550 จนถึงปัจจุบัน

ปริมาณน้ำนมดิบเฉลี่ยต่อเดือนในเขตพื้นที่ภาคเหนือตอนบน ตั้งแต่ ต.ค.2550 จนถึง ก.ค.2557

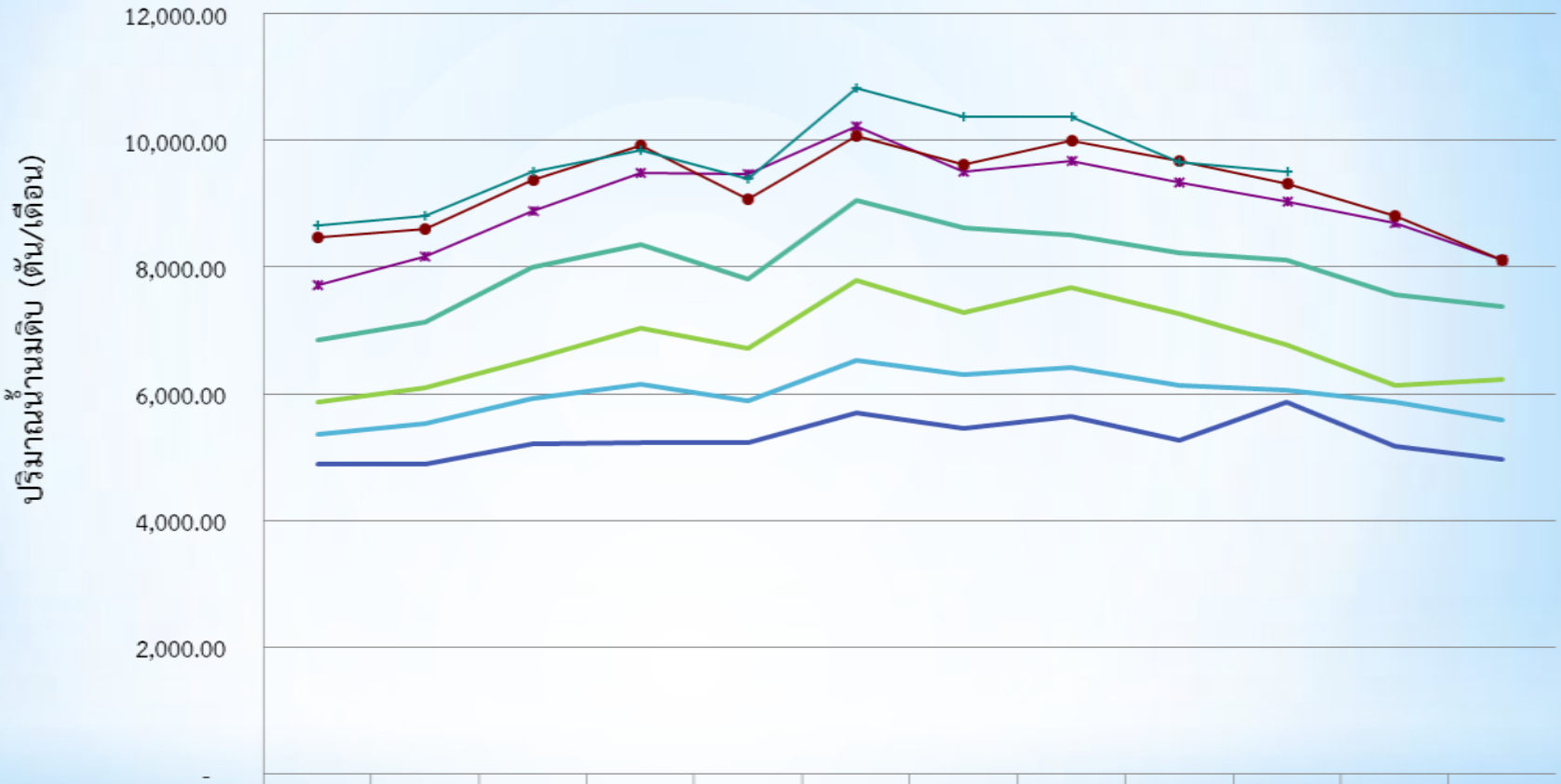

	ต.ค.	พ.ย.	ธ.ค.	ม.ค.	ก.พ.	มี.ค.	เม.ย.	พ.ค.	มิ.ย.	ก.ค.	ส.ค.	ก.ย.
ปริมาณน้ำนมดิบเดือนต.ค.50-ก.ย.51	4,898.3	4,886.4	5,213.3	5,236.9	5,228.1	5,708.4	5,464.2	5,649.3	5,263.9	5,872.6	5,164.3	4,970.3
ปริมาณน้ำนมดิบเดือน ต.ค.51-ก.ย.52	5,354.3	5,529.7	5,917.9	6,159.0	5,883.3	6,534.9	6,294.3	6,418.6	6,134.7	6,064.8	5,876.4	5,596.0
ปริมาณน้ำนมดิบเดือนต.ค.52-ก.ย.53	5,864.2	6,096.1	6,552.8	7,038.2	6,720.9	7,799.7	7,291.7	7,686.6	7,256.9	6,770.7	6,125.2	6,222.3
ปริมาณน้ำนมดิบเดือนต.ค.53-ก.ย.54	6,847.5	7,138.4	8,007.8	8,351.1	7,820.1	9,058.6	8,618.4	8,505.0	8,225.8	8,117.8	7,562.6	7,368.9
ปริมาณน้ำนมดิบเดือนต.ค.54-ก.ย.55	7,709.4	8,174.9	8,886.3	9,479.7	9,471.7	10,225.	9,515.3	9,680.2	9,329.5	9,032.5	8,702.2	8,121.5
ปริมาณน้ำนมดิบเดือนต.ค55-ก.ย.56	8,471.3	8,594.5	9,373.2	9,925.3	9,081.3	10,073.	9,625.5	9,989.1	9,676.2	9,321.4	8,812.0	8,107.0
ปริมาณน้ำนมดิบเดือนต.ค56-ก.ย.57	8,663.1	8,802.3	9,500.0	9,839.0	9,388.1	10,818.	10,380.	10,365.	9,661.2	9,512.0		

ปริมาณน้ำนมดิบเฉลี่ยต่อวันในเขตพื้นที่ภาคเหนือตอนบน ตั้งแต่ ต.ค.2550 จนถึง ก.ค.2557

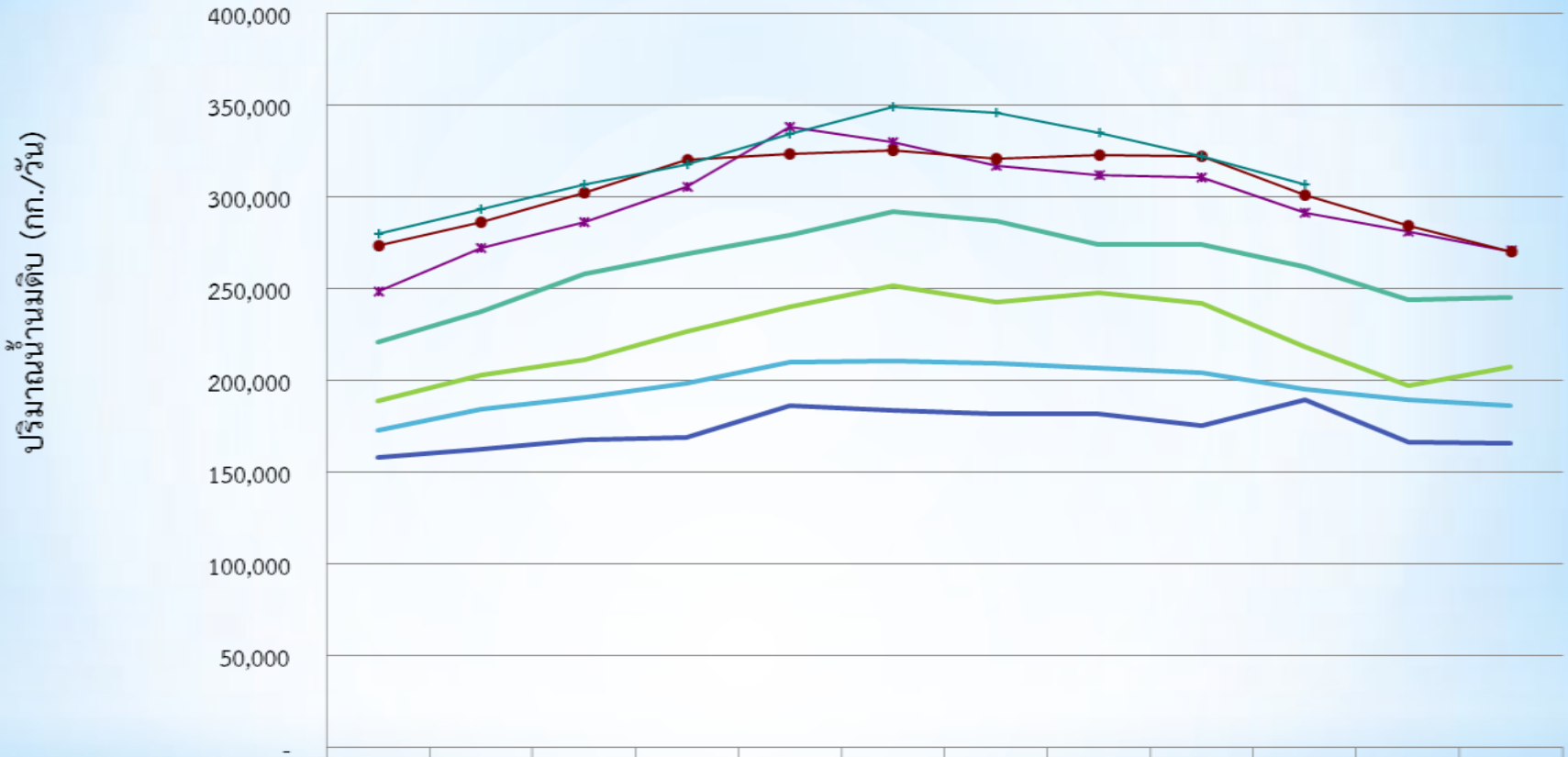

	ต.ค.	พ.ย.	ธ.ค.	ม.ค.	ก.พ.	มี.ค.	เม.ย.	พ.ค.	มิ.ย.	ก.ค.	ส.ค.	ก.ย.
ปริมาณน้ำนมดิบเดือนต.ค.50-ก.ย.51	158,01	162,88	168,17	168,93	186,72	184,14	182,14	182,23	175,46	189,44	166,59	165,67
ปริมาณน้ำนมดิบเดือน ต.ค.51-ก.ย.52	172,72	184,32	190,90	198,68	210,11	210,80	209,81	207,05	204,49	195,64	189,56	186,53
ปริมาณน้ำนมดิบเดือนต.ค.52-ก.ย.53	189,17	203,20	211,38	227,04	240,03	251,60	243,05	247,95	241,90	218,41	197,58	207,41
ปริมาณน้ำนมดิบเดือนต.ค.53-ก.ย.54	220,88	237,94	258,31	269,39	279,29	292,21	287,28	274,35	274,19	261,86	243,95	245,63
ปริมาณน้ำนมดิบเดือนต.ค.54-ก.ย.55	248,69	272,49	286,65	305,79	338,27	329,84	317,17	312,26	310,98	291,37	281,07	270,71
ปริมาณน้ำนมดิบเดือนต.ค.55-ก.ย.56	273,61	286,48	302,73	320,57	323,46	325,38	320,85	322,65	322,54	301,27	284,79	270,23
ปริมาณน้ำนมดิบเดือนต.ค.56-ก.ย.57	279,82	293,41	306,93	317,88	334,29	349,50	346,00	334,86	322,04	306,84		

จำนวนเกษตรกรที่ส่งน้ำนมดิบขายในพื้นที่ภาคเหนือตอนบน ตั้งแต่ ต.ค.2550 จนถึง ก.ค.2557

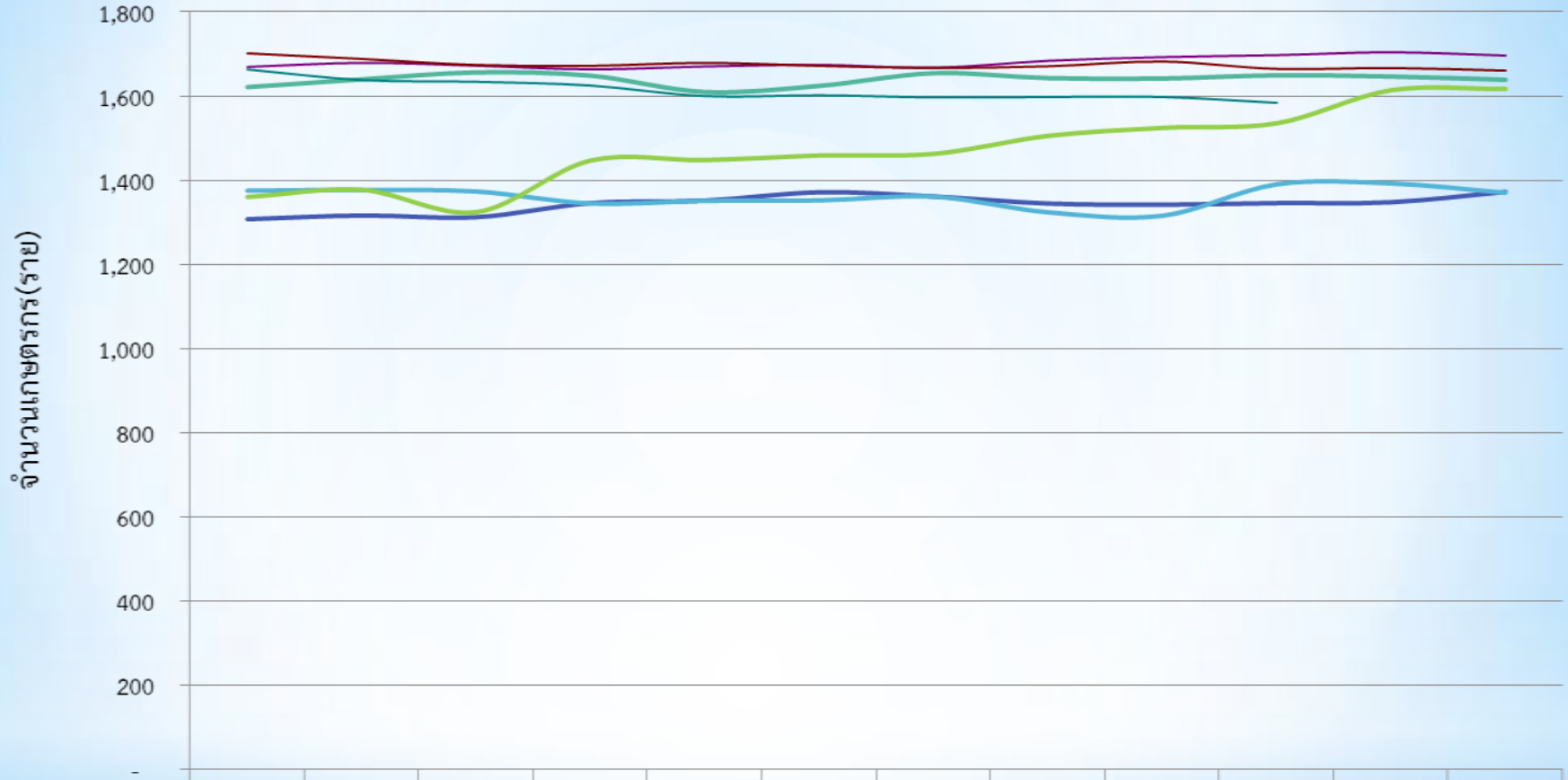

	ต.ค.	พ.ย.	ธ.ค.	ม.ค.	ก.พ.	มี.ค.	เม.ย.	พ.ค.	มิ.ย.	ก.ค.	ส.ค.	ก.ย.
เดือนต.ค.50-ก.ย.51	1,306	1,315	1,311	1,345	1,351	1,371	1,361	1,344	1,341	1,345	1,347	1,372
เดือนต.ค.51-ก.ย.52	1,375	1,377	1,373	1,345	1,351	1,352	1,361	1,324	1,316	1,390	1,392	1,370
เดือนต.ค.52-ก.ย.53	1,360	1,377	1,324	1,447	1,448	1,459	1,463	1,506	1,525	1,536	1,615	1,618
เดือนต.ค.53-ก.ย.54	1,621	1,640	1,657	1,649	1,609	1,624	1,655	1,643	1,642	1,650	1,647	1,639
เดือนต.ค.54-ส.ค.55	1,669	1,679	1,672	1,663	1,670	1,674	1,667	1,684	1,693	1,698	1,705	1,697
เดือนต.ค.55-ก.ย.56	1,700	1,687	1,673	1,671	1,678	1,671	1,666	1,670	1,681	1,664	1,666	1,660
เดือนต.ค.56-ก.ย.57	1,663	1,638	1,634	1,625	1,600	1,602	1,597	1,598	1,598	1,584		

ประชากรโคนมในเขตพื้นที่ภาคเหนือตอนบน ตั้งแต่เดือน ต.ค.2550 จนถึง ก.ค.2557

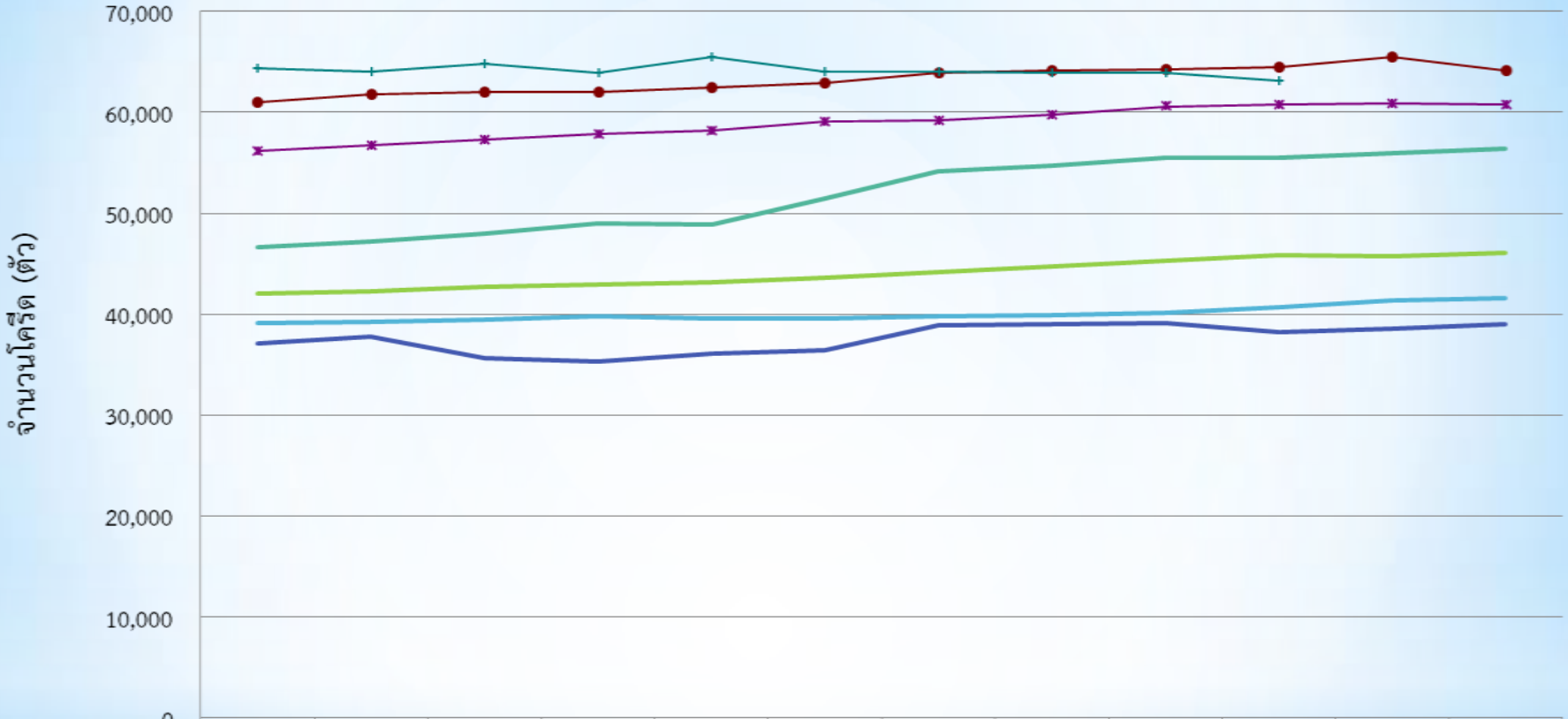

	ต.ค.	พ.ย.	ธ.ค.	ม.ค.	ก.พ.	มี.ค.	เม.ย.	พ.ค.	มิ.ย.	ก.ค.	ส.ค.	ก.ย.
เดือนต.ค.50-ก.ย.51	37,163	37,785	35,677	35,305	36,061	36,410	38,896	39,071	39,133	38,244	38,604	39,055
เดือนต.ค.51-ก.ย.52	39,174	39,270	39,524	39,796	39,577	39,624	39,755	39,954	40,105	40,688	41,322	41,562
เดือนต.ค.52-ก.ย.53	42,003	42,315	42,675	42,899	43,156	43,589	44,225	44,758	45,345	45,845	45,798	46,104
เดือนต.ค.53-ก.ย.54	46,655	47,256	47,988	48,983	48,853	51,481	54,215	54,723	55,523	55,536	55,990	56,383
เดือนต.ค.54-ก.ย.55	56,177	56,784	57,342	57,898	58,198	59,090	59,248	59,729	60,609	60,758	60,866	60,803
เดือนต.ค.55-ก.ย.56	61,051	61,770	61,959	62,031	62,465	62,945	63,920	64,117	64,288	64,486	65,495	64,154
เดือนต.ค.56-ก.ย.57	64,317	64,049	64,836	63,896	65,537	64,073	64,027	63,883	63,910	63,117		

ประชากรโครีดในเขตพื้นที่ภาคเหนือตอนบน ตั้งแต่ ต.ค.2550 จนถึง ก.ค.2557

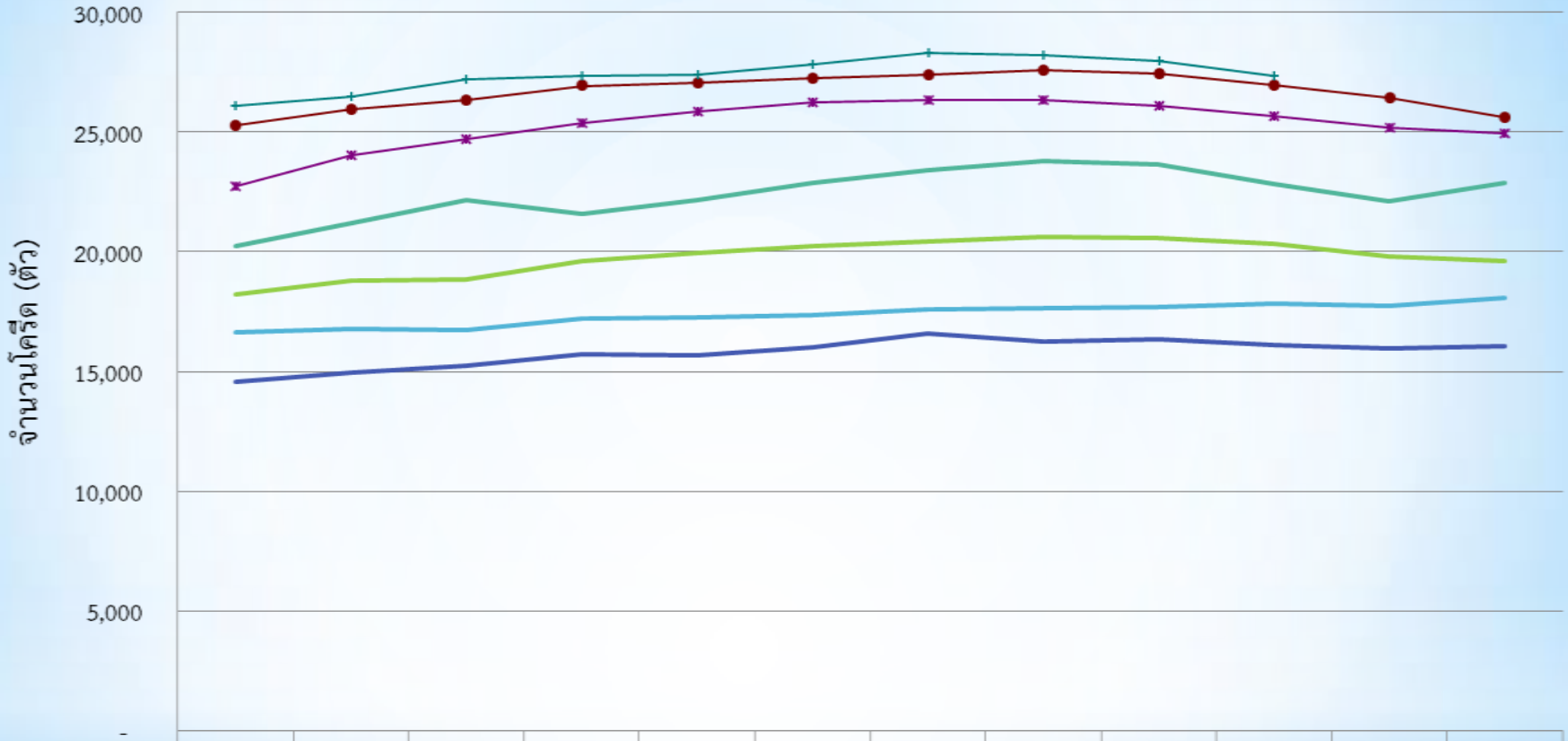

	ต.ค.	พ.ย.	ธ.ค.	ม.ค.	ก.พ.	มี.ค.	เม.ย.	พ.ค.	มิ.ย.	ก.ค.	ส.ค.	ก.ย.
เดือนต.ค.50-ก.ย.51	14,556	14,958	15,262	15,724	15,700	16,004	16,590	16,260	16,355	16,125	15,945	16,069
เดือนต.ค.51-ก.ย.52	16,642	16,786	16,757	17,192	17,265	17,347	17,590	17,660	17,712	17,828	17,745	18,067
เดือนต.ค.52-ก.ย.53	18,219	18,789	18,867	19,632	19,970	20,259	20,425	20,638	20,589	20,352	19,807	19,628
เดือนต.ค.53-ก.ย.54	20,245	21,186	22,150	21,576	22,173	22,871	23,419	23,803	23,631	22,847	22,107	22,902
เดือนต.ค.54-ก.ย.55	22,725	24,028	24,708	25,359	25,867	26,264	26,331	26,340	26,112	25,666	25,202	24,959
เดือนต.ค.55-ก.ย.56	25,301	25,946	26,338	26,937	27,069	27,252	27,409	27,592	27,463	26,941	26,414	25,616
เดือนต.ค.56-ก.ย.57	26,108	26,503	27,186	27,333	27,408	27,846	28,294	28,216	27,984	27,328		

ข้อมูลผลวิเคราะห์ด้านคุณภาพน้ำนมดิบ

ข้อมูลจาก

ศูนย์วิจัยและพัฒนาการสัตวแพทย์ภาคเหนือ(ตอนบน)

กรมปศุสัตว์

แผนภูมิแสดงผลวิเคราะห์องค์ประกอบไขมันในน้ำนมนมดิบ ในพื้นที่ภาคเหนือตอนบน ประจำปี 2557

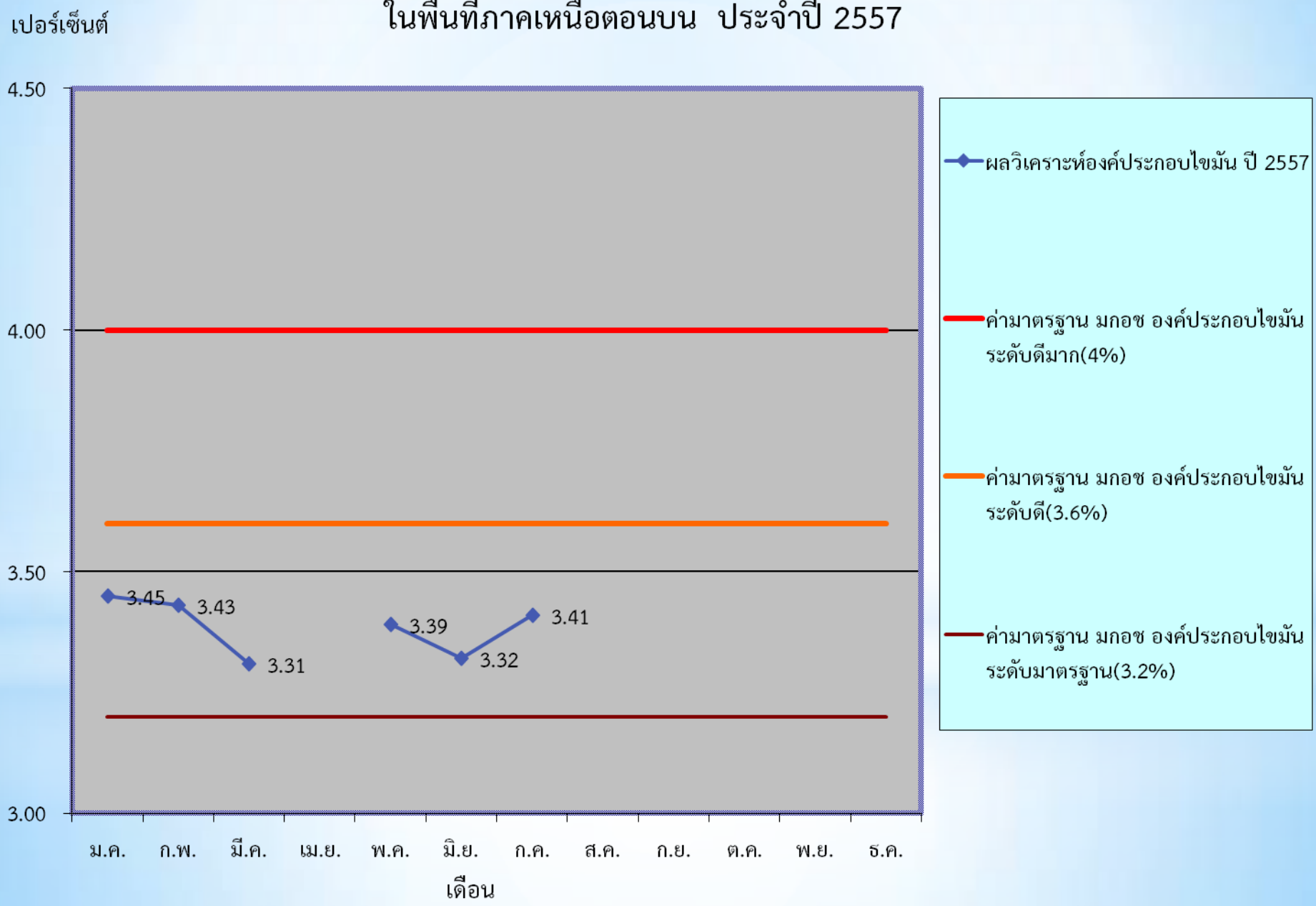

แผนภูมิแสดงผลวิเคราะห์องค์ประกอบโปรตีนในน้ำนมดิบ ในพื้นที่ภาคเหนือตอนบนประจำปี 2557

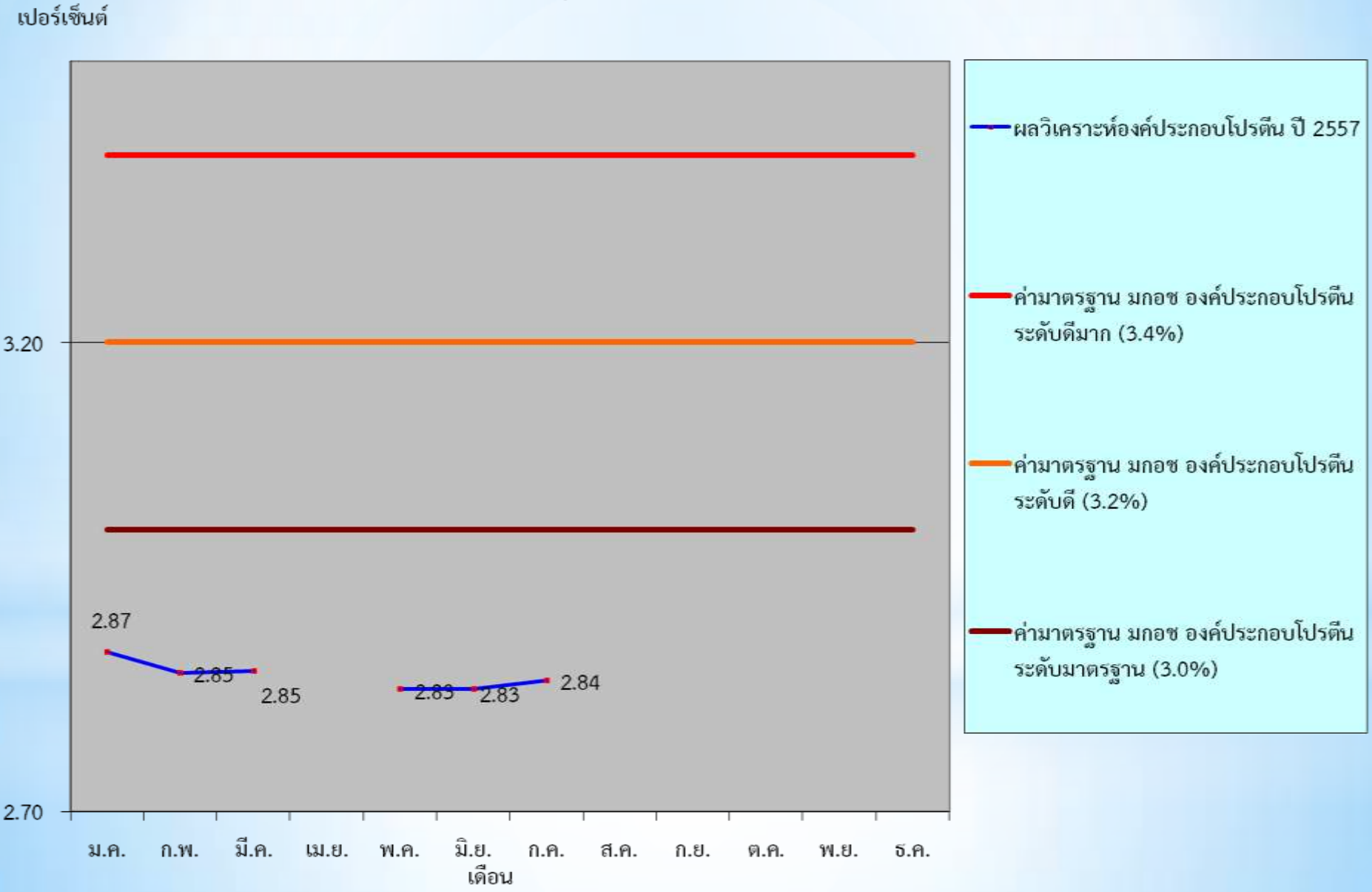

แผนภูมิแสดงผลวิเคราะห์องค์ประกอบน้ำตาลแล็คโตสในน้ำนมดิบ ในพื้นที่ภาคเหนือตอนบน ประจำปี 2557

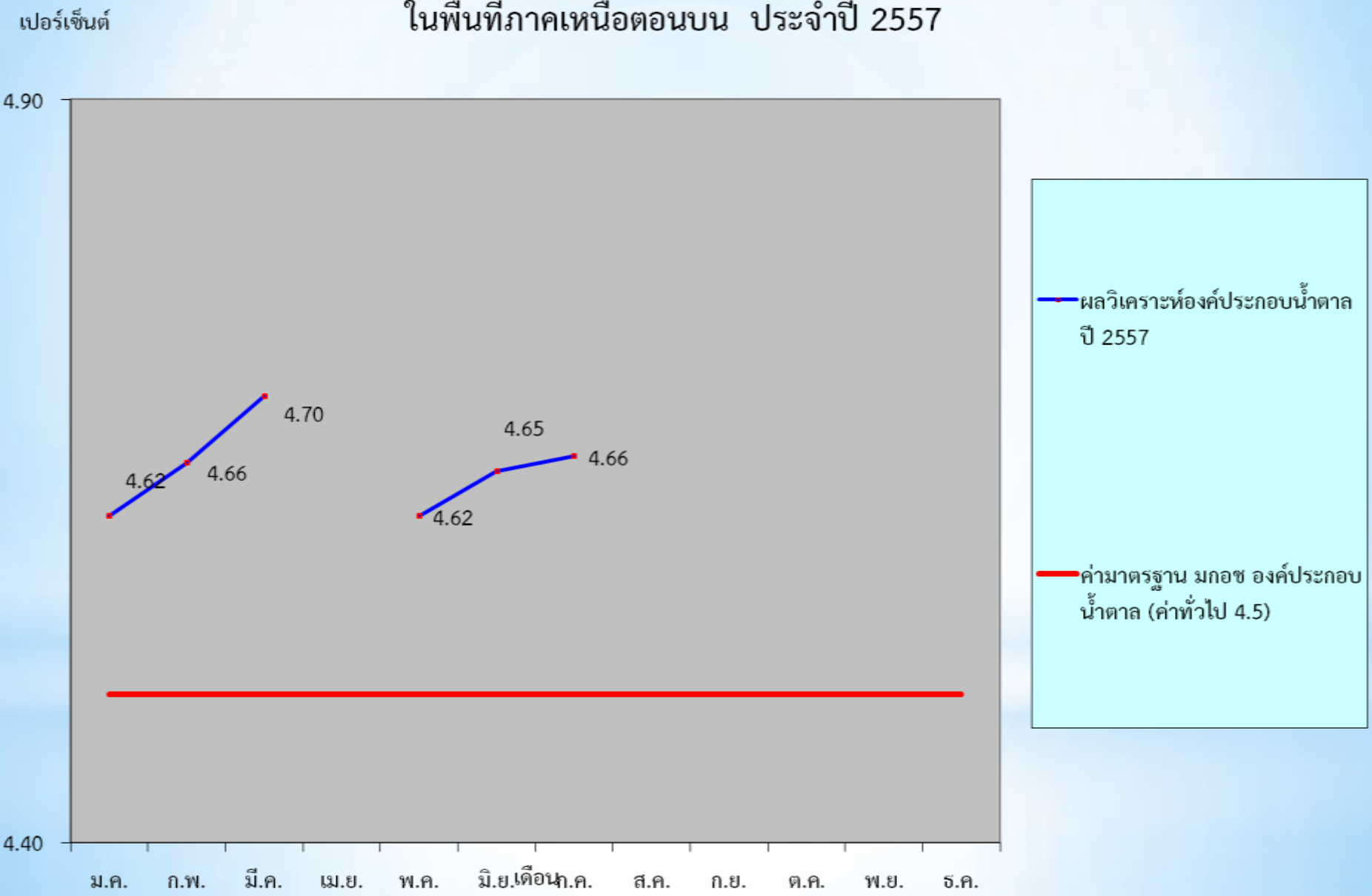

แผนภูมิแสดงผลวิเคราะห์องค์ประกอบ SNF(ธาตุน้ำนมไม่รวมไขมัน) ในพื้นที่ภาคเหนือตอนบน ประจำปี 2557

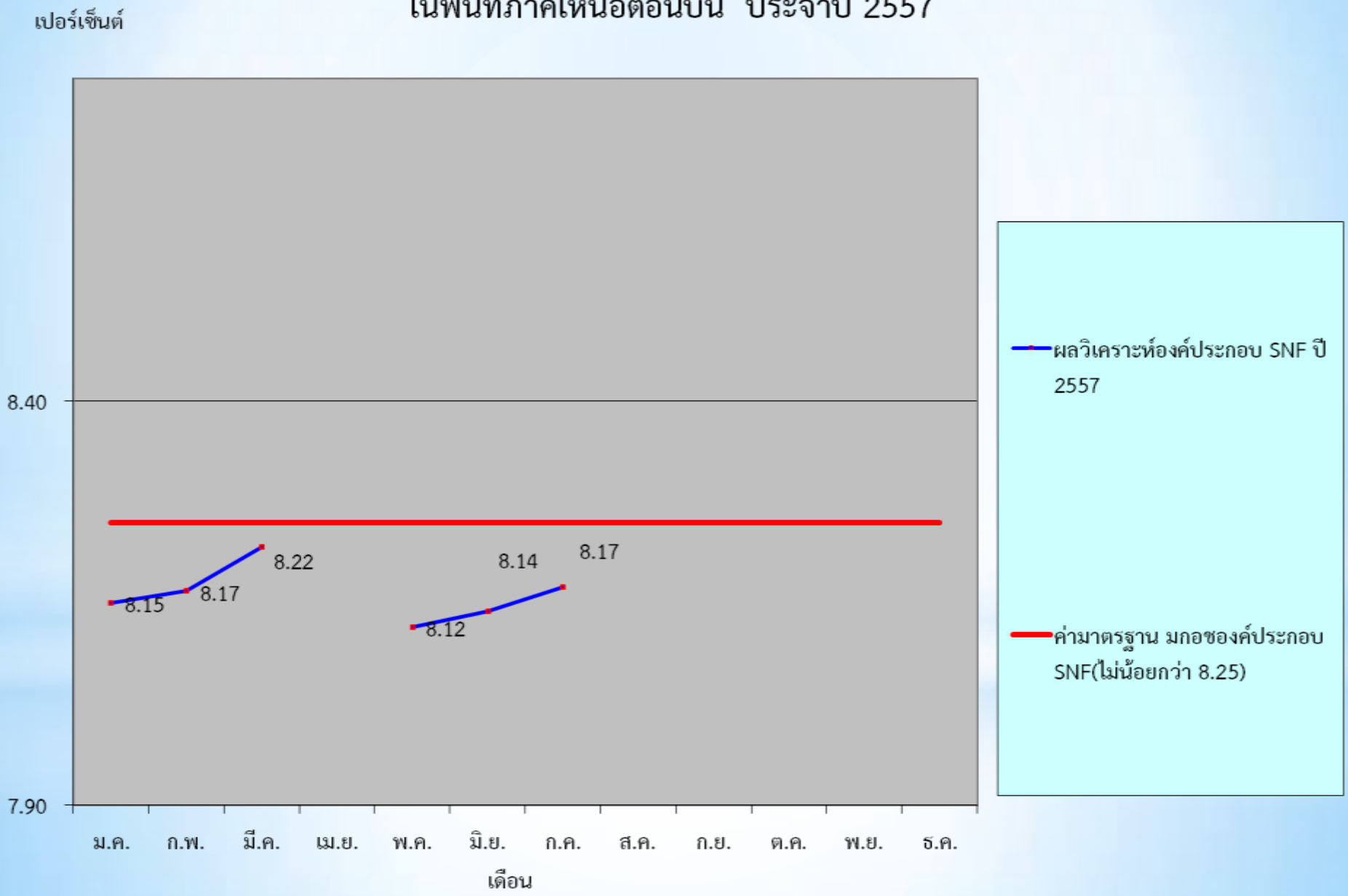

แผนภูมิแสดงผลวิเคราะห์องค์ประกอบ TS(ธาตุน้ำนมทั้งหมด) ในพื้นที่ภาคเหนือตอนบน ประจำปี 2557

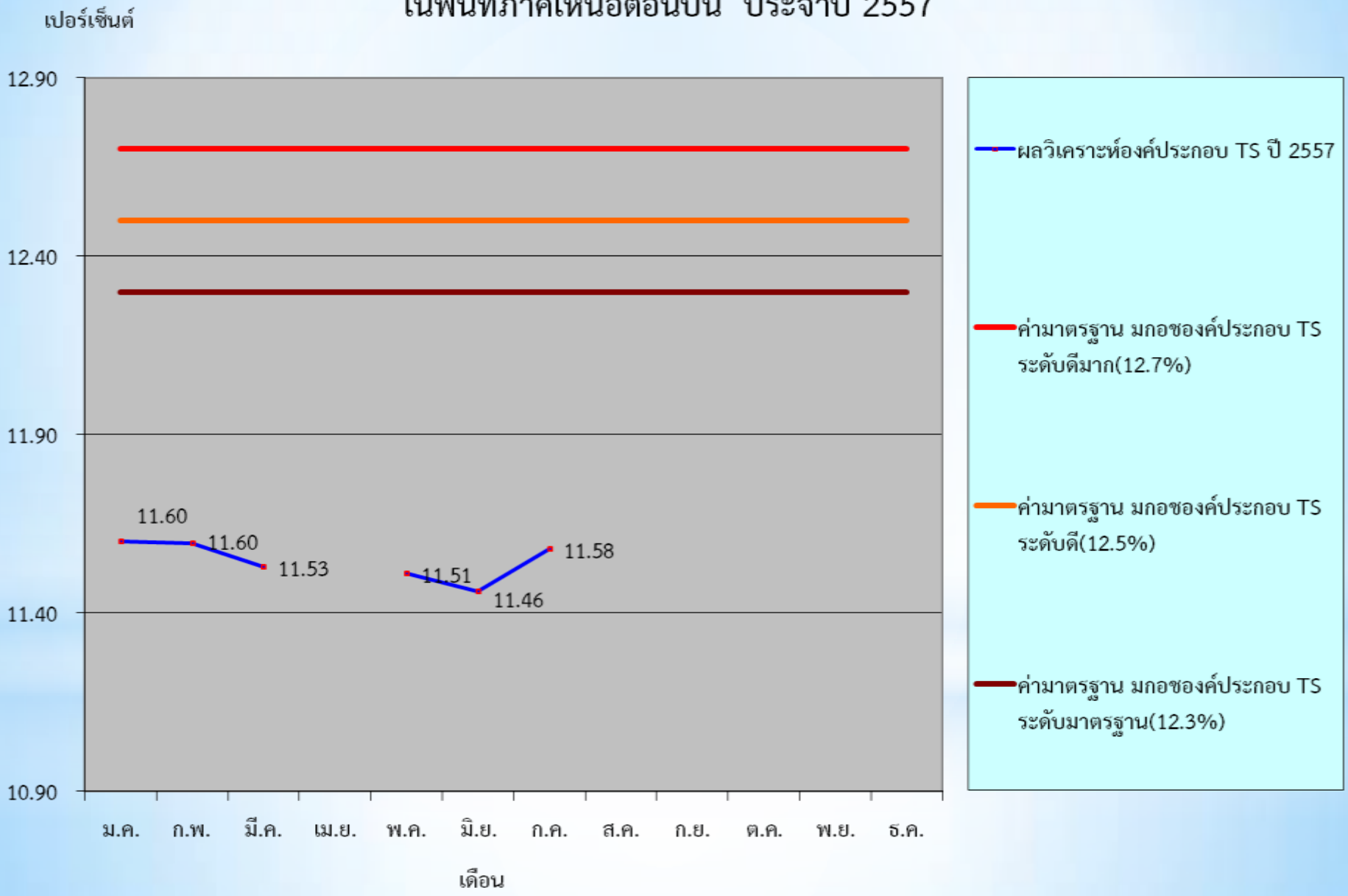
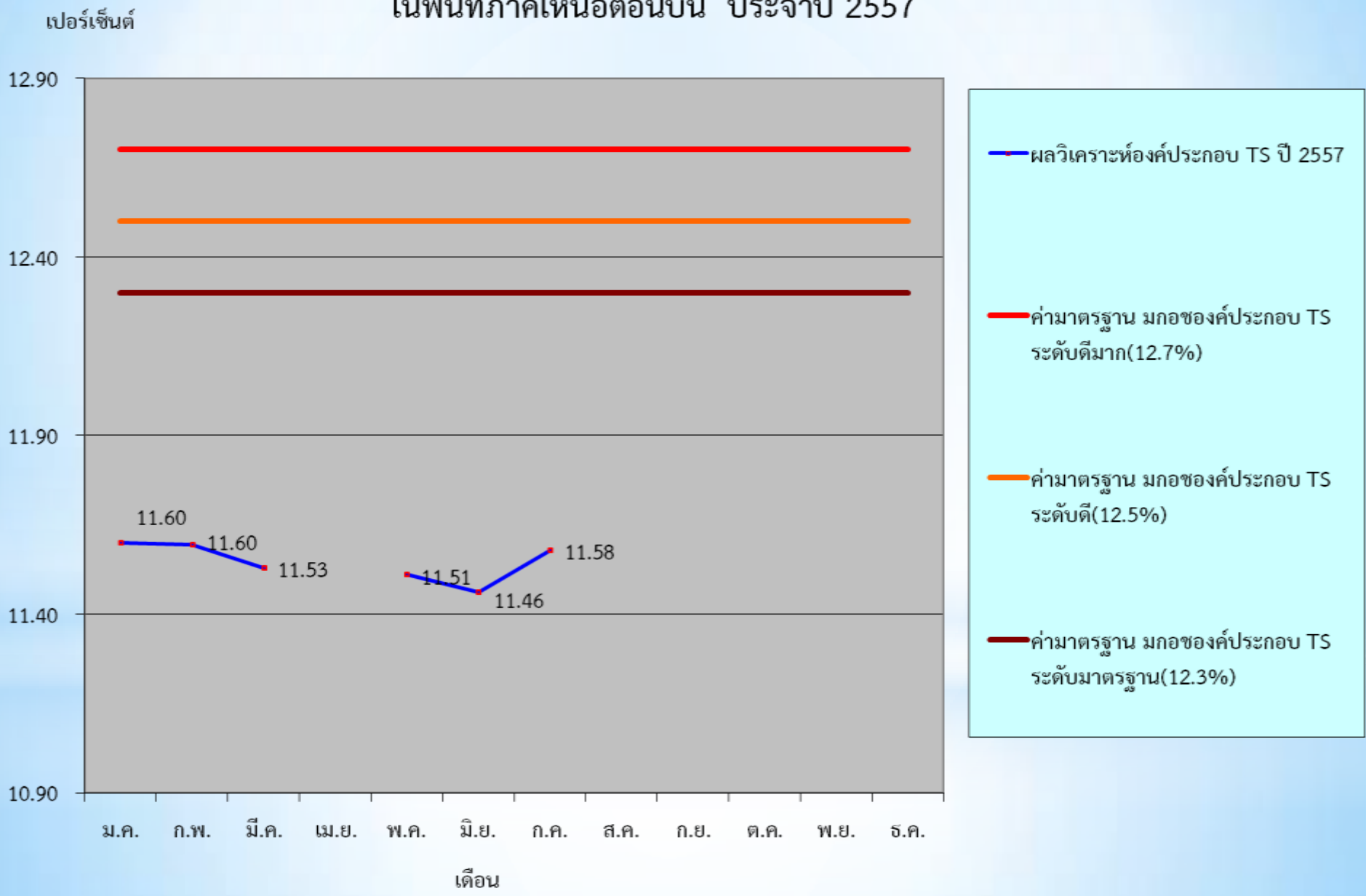
แผนภูมิแสดงผลวิเคราะห์องค์ประกอบ TS(ธาตุน้ำนมทั้งหมด) ในพื้นที่ภาคเหนือตอนบน ประจำปี 2557