รายงานประชากรโคนมและปริมาณน้ำนมดิบ

สำนักงานปศุสัตว์เขต 5

ส่วนยุทธศาสตร์และสารสนเทศการปศุสัตว์

ประจำเดือนธันวาคม 2556

ปริมาณน้ำนมดิบ จำนวนโคนมและเกษตรกรที่ประกอบอาชีพการเลี้ยงโคนม ในพื้นที่ สำนักงานปศุสัตว์เขต 5 (จำนวน 6 จังหวัด) ประจำเดือน ธันวาคม 2556

โคนมทั้งหมด 64,836 ตัว โครีดทั้งหมด 27,186 ตัว โคพักรีดนม 5,499 ตัว โคสาวท้องและโครุ่น 23,562 ตัว ลูกโค 8,589 ตัว เกษตรกรที่ส่งนม 1,634 ราย

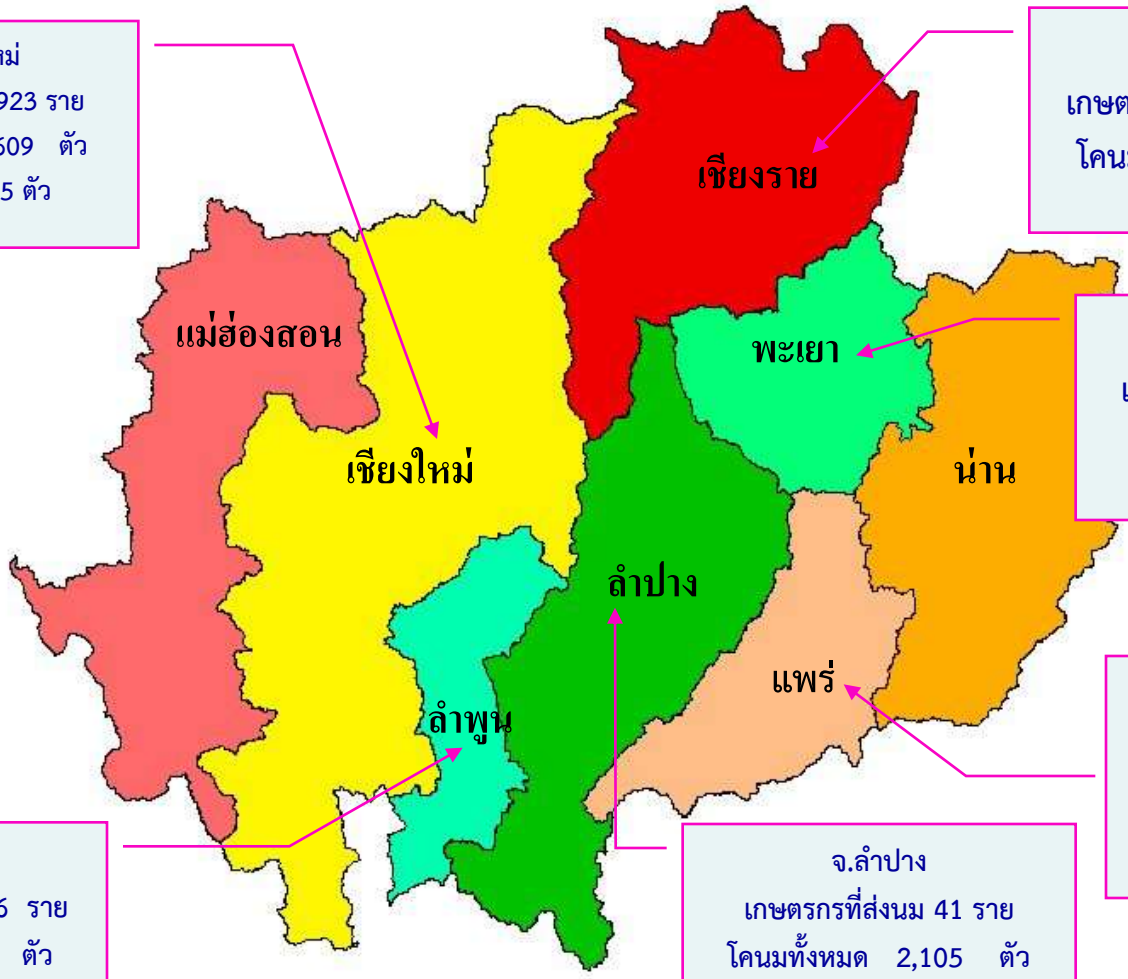

จ.เชียงใหม่
เกษตรกรที่ส่งนม 923 ราย
โคนมทั้งหมด 35,609 ตัว
โครีด 15,395 ตัว

จ.เชียงราย
เกษตรกรที่ส่งนม 142 ราย
โคนมทั้งหมด 4,594 ตัว
โครีด 1,819 ตัว

จ.พะเยา
เกษตรกรที่ส่งนม 16 ราย
โคนมทั้งหมด 213 ตัว
โครีด 79 ตัว

จ.แพร่
เกษตรกรที่ส่งนม 9 ราย
โคนมทั้งหมด 273 ตัว
โครีด 93 ตัว

จ.ลำพูน
เกษตรกรที่ส่งนม 466 ราย
โคนมทั้งหมด 20,754 ตัว
โครีด 8,448 ตัว

จ.ลำปาง
เกษตรกรที่ส่งนม 41 ราย
โคนมทั้งหมด 2,105 ตัว
โครีด 882 ตัว

ที่มา : สำนักงานปศุสัตว์จังหวัด,สหกรณ์และบริษัท ในพื้นที่ สำนักงานปศุสัตว์เขต 5

ข้อมูลเบื้องต้นเกี่ยวกับโคนมและปริมาณน้ำนมในพื้นที่ สำนักงานปศุสัตว์เขต 5 ปี 2556

1. เกษตรกรที่เลี้ยงโคนมเป็นอาชีพมี 6 จังหวัด ได้แก่ เชียงใหม่ ลำพูน ลำปาง เชียงราย แพร่ และ พะเยา
2. มีแหล่งรวบรวมน้ำนมดิบ 22 แห่ง จำนวนศูนย์รวบรวมดิบที่ขึ้นทะเบียน 31 แห่ง
   - สหกรณ์โคนม 17 แห่ง
   - องค์กรเอกชน 3 แห่ง
   - รัฐวิสาหกิจ 1 แห่ง
   - กลุ่มเกษตรกร 1 แห่ง
3. โรงงานแปรรูปน้ำนม จำนวน 6 แห่ง
4. จำนวนเกษตรกรที่ส่งนม 1,634 ราย จำนวนโครีดนม 27,186 ตัว

ปริมาณน้ำนมดิบทั้งหมด 9,500,011.77 กก./เดือน เฉลี่ย 306,931.27 กก./วัน

(ข้อมูล เดือนธันวาคม 2556)

สรุปข้อมูลการเลี้ยงโคนมในพื้นที่จังหวัดเชียงใหม่

จังหวัดเชียงใหม่

จำนวนเกษตรกรที่ส่งนม	923	ราย
จำนวนโคนม (รีดนม)	15,395	ตัว
จำนวนโคนม (พักรีดนม)	2,978	ตัว
ปริมาณน้ำนมดิบที่ผลิตได้	5,599	ตัน/เดือน
ปริมาณน้ำนมดิบที่ผลิตได้	180,634.45	กก./วัน
จำนวนสหกรณ์	9	แห่ง
จำนวนศูนย์รวมนม	10	แห่ง
จำนวนโรงงานแปรรูปนม	3	แห่ง

ข้อมูลสำรวจ ณ เดือนธันวาคม 2556

ศูนย์รวบรวมนมในพื้นที่จังหวัดเชียงใหม่

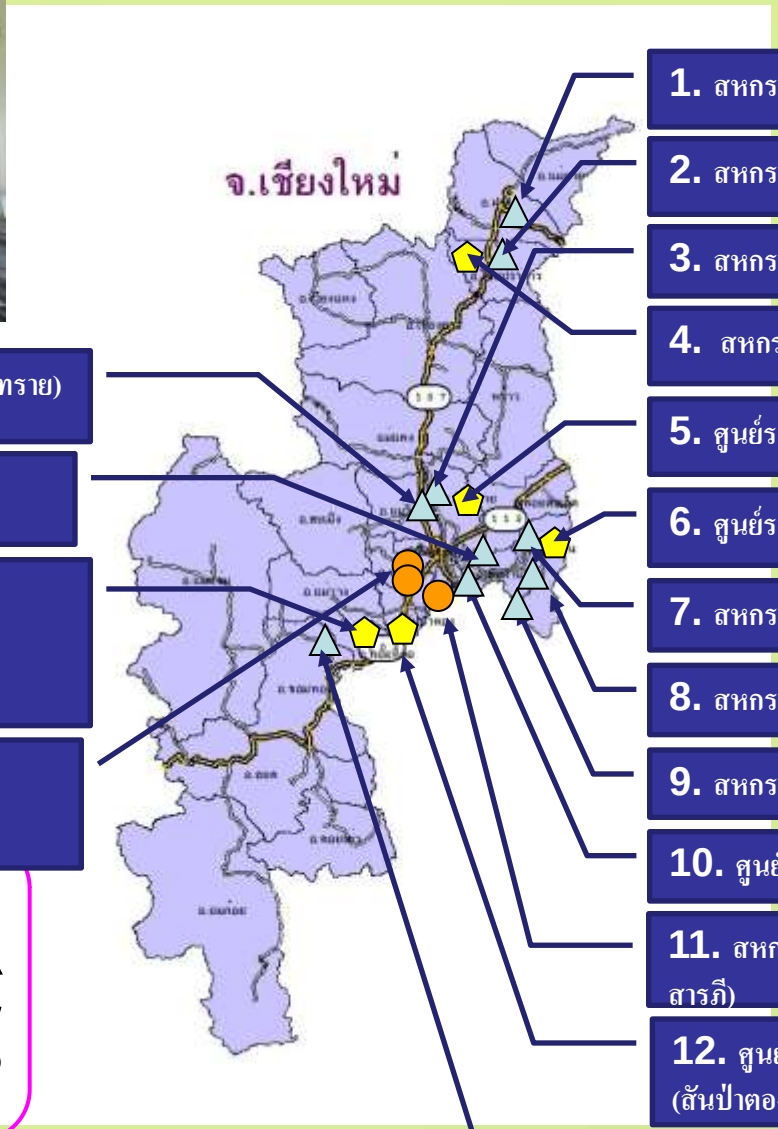

1. สหกรณ์โคนมฝาง
2. สหกรณ์โคนมการเกษตรไชยปราการ
3. สหกรณ์โคนมแม่โจ้
4. สหกรณ์โคนมศรีดงเย็น
5. ศูนย์รวมนม บ.เชียงใหม่เฟรชมิลค์ (แม่โจ้)
6. ศูนย์รวมนม บ.เชียงใหม่เฟรชมิลค์ (ออนหลวย)
7. สหกรณ์โคนมแม่ออน
8. สหกรณ์โคนมผาตั้ง
9. สหกรณ์โคนมสันกำแพง(ป่าตึง-ห้วยหม้อ)
10. ศูนย์รวมนม ทีเค แดรี่โกลด์สันกำแพง
11. สหกรณ์โคนมเชียงใหม่ (โรงงานแปรรูปสารภี)
12. ศูนย์รวมนม บ.เชียงใหม่เฟรชมิลค์ (สันป่าตอง)
13. สหกรณ์โคนมแม่วาง
14. ศูนย์รวมนม สหกรณ์โคนมเชียงใหม่ (สันทราย)
15. ศูนย์รวมนม สหกรณ์โคนมเชียงใหม่ (สันกำแพง)
16. ศูนย์รวมนม สหกรณ์โคนมเชียงใหม่ (สันป่าตอง)
17. ศูนย์รวมนม ที เค แดรีโกลด์ สันป่าตอง
18.บจก.เชียงใหม่เฟรชมิลค์(โรงงานแปรรูป)
19.บจก.โกลด์มิลค์(โรงงานแปรรูป)

<u>สัญลักษณ์ต่างๆ</u>

สหกรณ์โคนม/กลุ่มผู้เลี้ยงโคนม △

ศูนย์รวมนมของเอกชน ⬠

โรงงานแปรรูปนม ●

แหล่งรวบรวมน้ำนมดิบในพื้นที่จังหวัดเชียงใหม่

สหกรณ์ / บริษัท	จำนวนสมาชิก (คน)		จำนวนโครีด (ตัว)	จำนวนโคดราย (ตัว)	จำนวนโคทั้งหมด (ตัว)	จำนวนน้ำนมดิบเฉลี่ยต่อวัน (กก.)	สถานที่ส่งน้ำนมดิบ
	ทั้งหมด	ส่งนม					
สหกรณ์โคนมแม่ออน	146	139	1,993	365	4,543	23,904.83	บ. ยูเอ็มโภคภัณฑ์ จก และ บ. เชียงใหม่เฟรชมิลค์ จก. อสค. สุโขทัย
สหกรณ์โคนมสันกำแพง (ป่าตึง-ห้วยหม้อ) (เกษตรกรที่อยู่เขตเชียงใหม่)	70	70	1,100	213	2,565	13,441.40	บ. เชียงใหม่เฟรชมิลค์ จก. อสค.สุโขทัย
สหกรณ์โคนมฝาง	6	6	68	19	199	660.10	บ. เชียงใหม่เฟรชมิลค์ จก.
สหกรณ์โคนมการเกษตรไชยปราการ	207	207	4,049	774	9,622	50,346.80	อสค. สุโขทัย, บ.เชียงใหม่เฟรชมิลค์ จก. และบ.แดรี่พลัส จก/บ.ดัชมิลค์
สหกรณ์โคนมแม่โจ้	70	70	975	221	2,340	10,297.50	อสค. สุโขทัย
สหกรณ์โคนมแม่วาง	60	60	1,029	167	2,278	12,391.13	อสค. เชียงใหม่, อสค. สุโขทัย และบ.เชียงใหม่เฟรชมิลค์ จก.
สหกรณ์โคนมผาตั้ง	60	60	985	170	1,945	10,177.32	บ. เชียงใหม่เฟรชมิลค์ จก.

ข้อมูลสำรวจ ณ เดือนธันวาคม 2556

แหล่งรวบรวมน้ำนมดิบในพื้นที่จังหวัดเชียงใหม่

สหกรณ์ / บริษัท	จำนวนสมาชิก (คน)		จำนวนโครีด (ตัว)	จำนวนโคดราย (ตัว)	จำนวนโคทั้งหมด (ตัว)	จำนวนน้ำนมดิบเฉลี่ยต่อวัน (กก.)	สถานที่ส่งน้ำนมดิบ
	ทั้งหมด	ส่งนม					
เกษตรกร บ.เชียงใหม่เฟรชมิลล์ จก.							
ศ.สารภี(โรงงาน)	2	2	86	41	245	1,522.70	บ.เชียงใหม่เฟรชมิลค์ จก. หจก.แพนด้าแดรี่ฟู้ดส์ สหกรณ์โคนมบ้านบึง บ.แดรี่พลัส จก. บ.ทุ่งกุลาแดรี่ฟู้ด วิทยาลัยเกษตรและเทคโนโลยีกำแพงเพชร วิทยาลัยเกษตรและเทคโนโลยีบุรีรัมย์ บ.ยูไนเต็ดแดรี่ฟู้ด จก. บ.ดัชมิลค์ จก.
ศ.แม่โจ้	13	12	143	19	345	1,338.37	
ศ. ออนหลวย	64	59	628	135	1,499	5,148.40	
ศ สันป่าตอง	26	24	482	129	1,335	4,448.41	
เกษตรกรในเขตเชียงใหม่ ส่งนมที่ ศูนย์แม่ทา	36	36	385	68	990	3,625.20	
เกษตรกรในเขตเชียงใหม่ ส่งนมที่ ศูนย์บ้านโฮ่ง	1	1	85	10	298	845.40	
เกษตรกร บ.ที เค แดรี่โกลค์ จก. เกษตรกรที่อยู่เขต จ.เชียงใหม่	70	69	1,397	224	2,987	18,133.50	บริษัทโกลด์มิลค์ จำกัด หจก.แพนด้าแดรี่ฟู้ดส์ บ.ภูมอร์มิลค์ จก. บ.แดรี่พลัส จก.

ข้อมูลสำรวจ ณ เดือนธันวาคม 2556

แหล่งรวบรวมน้ำนมดิบในพื้นที่จังหวัดเชียงใหม่

สหกรณ์ / บริษัท	จำนวนสมาชิก (คน)		จำนวนโครีด (ตัว)	จำนวนโคดราย (ตัว)	จำนวนโคทั้งหมด (ตัว)	จำนวนน้ำนมดิบเฉลี่ยต่อวัน (กก.)	สถานที่ส่งน้ำนมดิบ
	ทั้งหมด	ส่งนม					
สหกรณ์โคนมศรีดงเย็น	7	7	578	118	1,244	7,135.48	บ.เชียงใหม่เฟรชมิลค์ จำกัด
สหกรณ์โคนมเชียงใหม่	ข้อมูลสำรวจ ณ เดือนธันวาคม 2556						
ศูนย์สารภี	6	6	89	17	190	694.81	ซีพี.เมจิก นครสวรรค์ และผลิตเป็นนม UHT ที่โรงงานของสหกรณ์
ศูนย์สันป่าตอง	54	53	869	174	2,119	9,424.34	
ศูนย์สันกำแพง	72	70	812	148	1,852	7,748.45	
ศูนย์สันทราย	9	9	112	44	301	1,203.26	
รวม	942	923	15,395	2,978	35,609	180,634.45	

สถิติข้อมูล ค่า somatic cell count จากศูนย์วิจัยและพัฒนาการสัตวแพทย์ภาคเหนือ(ตอนบน)
ค่าเฉลี่ยประจำเดือนตุลาคม 56 - มกราคม 57

สถิติข้อมูล ค่า somatic cell count จากศูนย์วิจัยและพัฒนาการสัตวแพทย์ภาคเหนือ(ตอนบน) ค่าเฉลี่ยประจำเดือนตุลาคม 56 - มกราคม 57

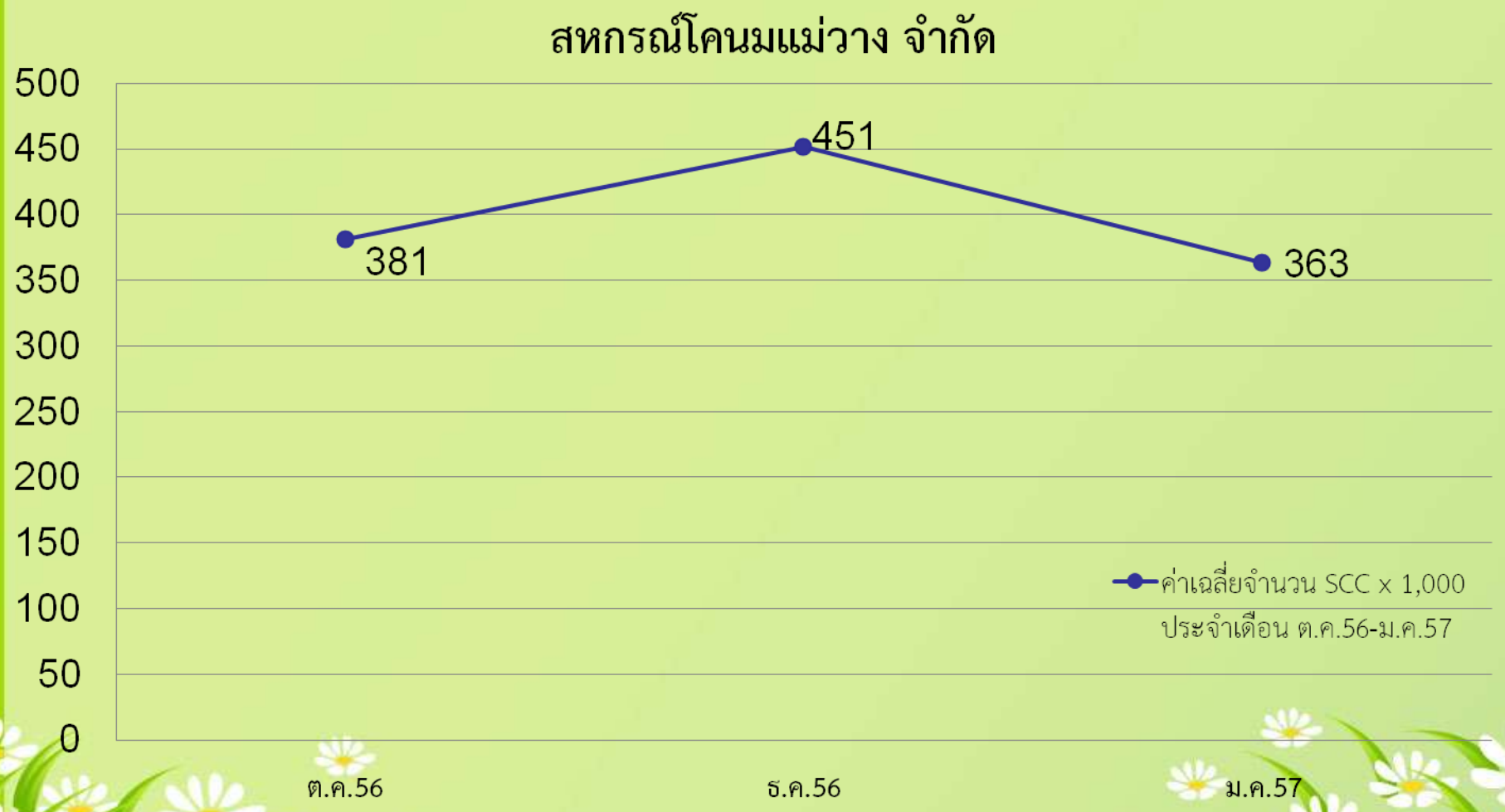

สถิติข้อมูล ค่า somatic cell count จากศูนย์วิจัยและพัฒนาการสัตวแพทย์ภาคเหนือ(ตอนบน) ค่าเฉลี่ยประจำเดือนตุลาคม 56 - มกราคม 57

สถิติข้อมูล ค่า somatic cell count จากศูนย์วิจัยและพัฒนาการสัตวแพทย์ภาคเหนือ(ตอนบน) ค่าเฉลี่ยประจำเดือนตุลาคม 56 - มกราคม 57

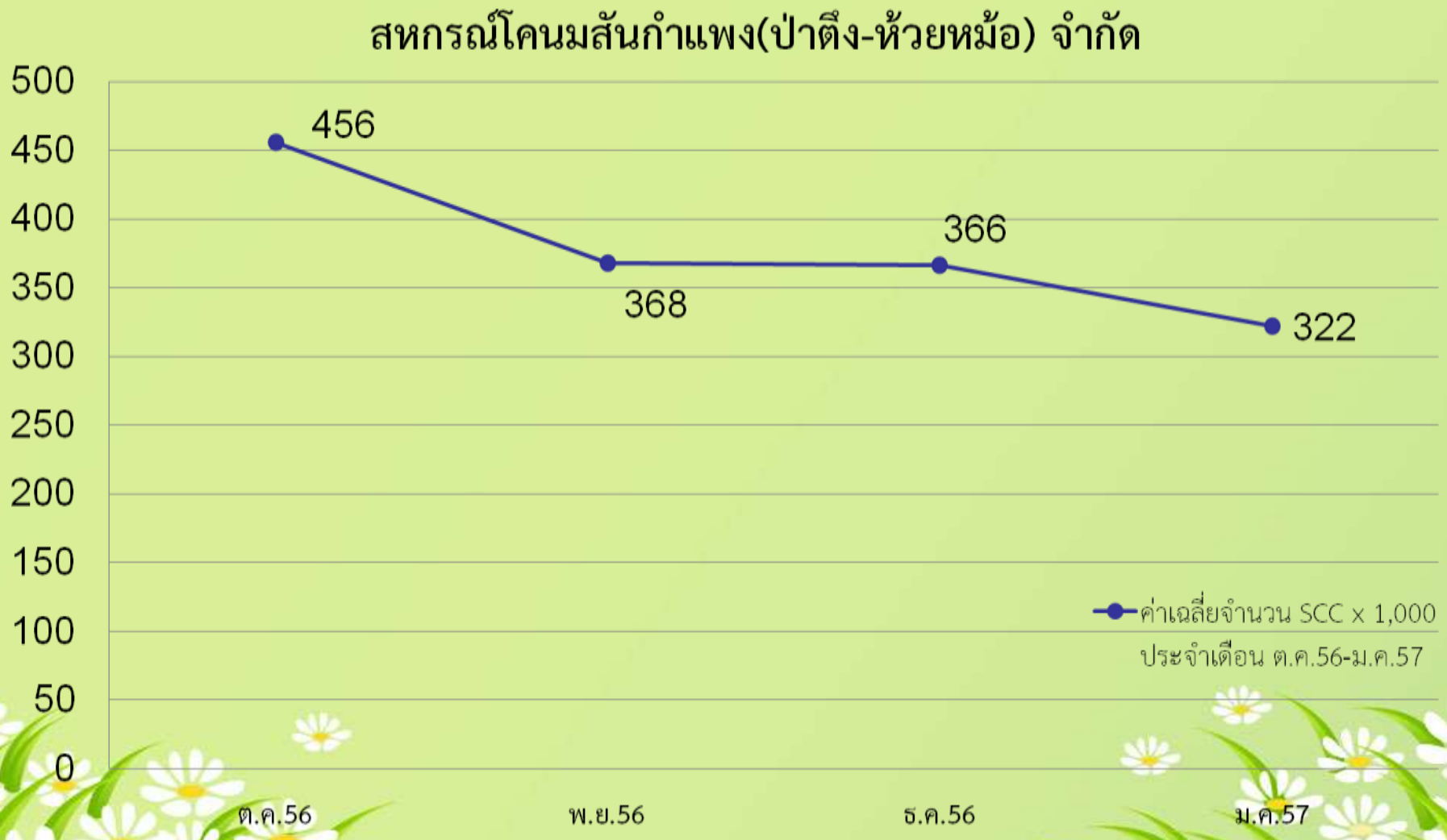

สถิติข้อมูล ค่า somatic cell count จากศูนย์วิจัยและพัฒนาการสัตวแพทย์ภาคเหนือ(ตอนบน)
ค่าเฉลี่ยประจำเดือนตุลาคม 56 - มกราคม 57

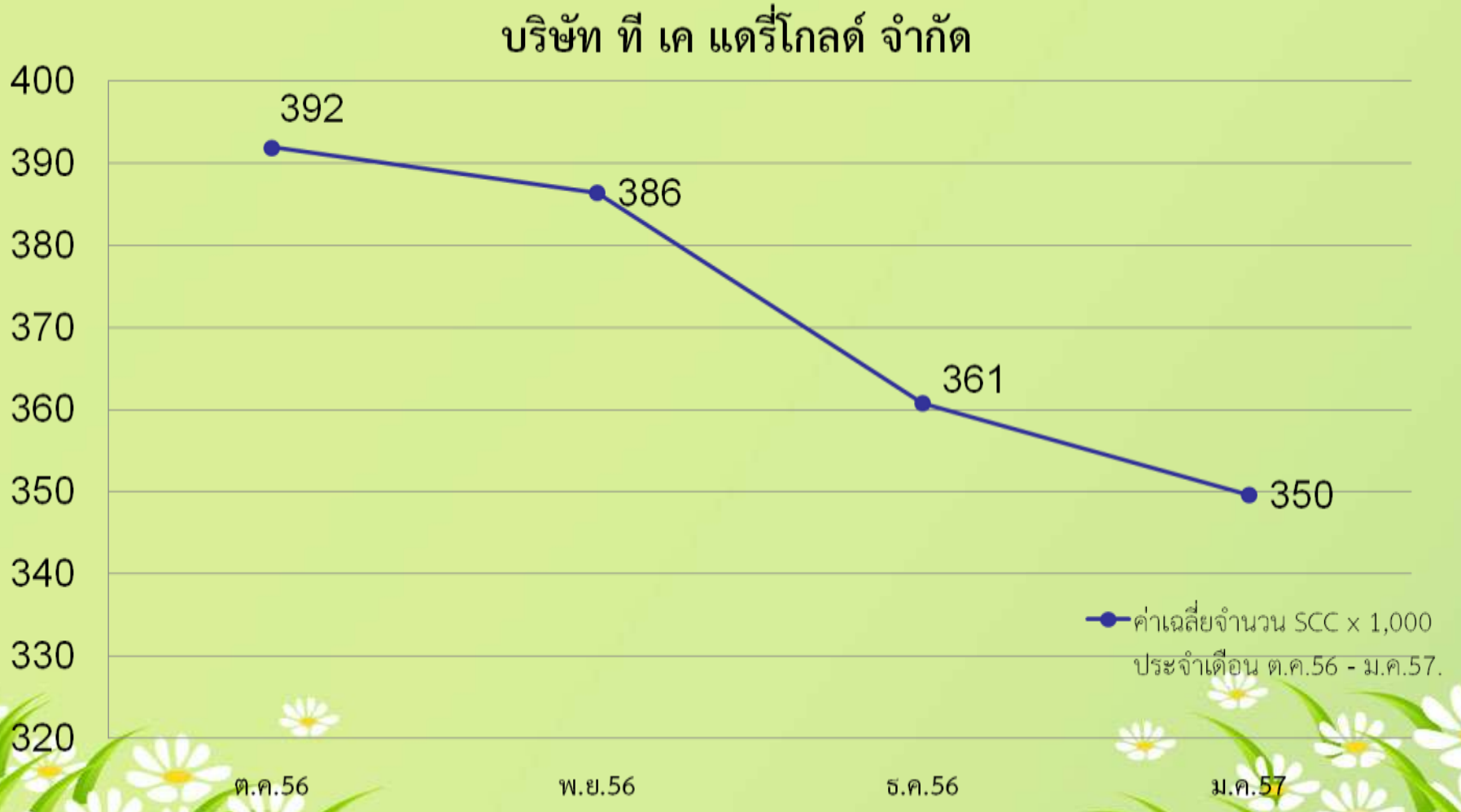

สถิติข้อมูล ค่า somatic cell count จากศูนย์วิจัยและพัฒนาการสัตวแพทย์ภาคเหนือ(ตอนบน)
ค่าเฉลี่ยประจำเดือนตุลาคม 56 - มกราคม 57

สถิติข้อมูล ค่า somatic cell count จากศูนย์วิจัยและพัฒนาการสัตวแพทย์ภาคเหนือ(ตอนบน)
ค่าเฉลี่ยประจำเดือนตุลาคม 56 - มกราคม 57

สถิติข้อมูล ค่า somatic cell count จากศูนย์วิจัยและพัฒนาการสัตวแพทย์ภาคเหนือ(ตอนบน)
ค่าเฉลี่ยประจำเดือนตุลาคม 56 - มกราคม 57

สถิติข้อมูล ค่า somatic cell count จากศูนย์วิจัยและพัฒนาการสัตวแพทย์ภาคเหนือ(ตอนบน)
ค่าเฉลี่ยประจำเดือนตุลาคม 56 - ธันวาคม 56

สถิติข้อมูล ค่า somatic cell count จากศูนย์วิจัยและพัฒนาการสัตวแพทย์ภาคเหนือ(ตอนบน)
ค่าเฉลี่ยประจำเดือนตุลาคม 56 - มกราคม 57

สถิติข้อมูล ค่า somatic cell count จากศูนย์วิจัยและพัฒนาการสัตวแพทย์ภาคเหนือ(ตอนบน)
ค่าเฉลี่ยประจำเดือนตุลาคม 56 - มกราคม 57

สรุปข้อมูลการเลี้ยงโคนมในพื้นที่จังหวัดเชียงราย

จังหวัดเชียงราย

จำนวนเกษตรกรที่ส่งนม	142	ราย
จำนวนโคนม (รีดนม)	1,819	ตัว
จำนวนโคนม (พักรีดนม)	406	ตัว
ปริมาณน้ำนมดิบที่ผลิตได้	602	ตันต่อเดือน
ปริมาณน้ำนมดิบที่ผลิตได้	19,443.40	กก.ต่อวัน

จำนวนสหกรณ์ 3 แห่ง

จำนวนศูนย์รวมนม 6 แห่ง

จำนวนโรงงานแปรรูปนม 1 แห่ง

ข้อมูลสำรวจ ณ เดือนธันวาคม 2556

ศูนย์รวบรวมนมในพื้นที่จังหวัดเชียงราย

1. ศูนย์รวมนม อ.พญาเม็งราย(สค.เชียงราย)

2. สหกรณ์โคนมแม่ลาว

3. ศูนย์รวมนม อ.พาน(สค.เชียงราย)

4. ศูนย์รวมนม อ.เมืองเชียงราย(สค.เชียงราย)

5. ศูนย์รวมนมสันทรายงาม(สค.ต้าสันทรายงาม)

6. สหกรณ์โคนมต้าสันทรายงาม จำกัด

7. สหกรณ์โคนมเชียงราย (มีโรงงานแปรรูปนมพาสเจอร์ไรส์)

8. สหกรณ์โคนมเชียงราย (โรงงาน)

<u>สัญลักษณ์ต่างๆ</u>

สหกรณ์โคนม/กลุ่มผู้เลี้ยงโคนม △

ศูนย์รวมนมของเอกชน ⬠

โรงงานแปรรูปนม ●

แหล่งรวบรวมน้ำนมดิบในพื้นที่จังหวัดเชียงราย

สหกรณ์ / บริษัท	จำนวนสมาชิก (คน)		จำนวนโครีด (ตัว)	จำนวนโคดราย (ตัว)	จำนวนโคทั้งหมด (ตัว)	จำนวนน้ำนมดิบเฉลี่ยต่อวัน (กก.)	สถานที่ส่งน้ำนมดิบ
	ทั้งหมด	ส่งนม					
สหกรณ์โคนมเชียงราย							
ศูนย์โรงงาน	18	18	125	43	359	1,504.83	มีโรงงานผลิตนมพาสเจอร์ไรส์และน้ำนมดิบบางส่วนส่ง บ. เชียงใหม่เฟรชมิลค์เพื่อบรรจุกล่องและส่งกลับมาขายในนามของสหกรณ์โคนมเชียงราย
ศูนย์เมือง	14	14	131	16	272	1,283.74	
ศูนย์พาน	10	8	61	23	159	524.06	
ศูนย์พญาเม็งราย	13	12	127	27	335	906.52	
สหกรณ์โคนมต้าสันทรายงาม							
ศูนย์ต้า	27	26	249	71	717	2,625.32	บ.เชียงใหม่เฟรชมิลค์ จก.
ศูนย์สันทรายงาม	26	26	325	81	830	3,269.90	
สหกรณ์โคนมแม่ลาว	41	38	801	145	1,847	9,329.04	อสค. เชียงใหม่ อสค.สุโขทัย
รวม	149	142	1,819	406	4,594	19,443.40	

ข้อมูลสำรวจ ณ เดือนธันวาคม 2556

สถิติข้อมูล ค่า somatic cell count จากศูนย์วิจัยและพัฒนาการสัตวแพทย์ภาคเหนือ(ตอนบน)
ค่าเฉลี่ยประจำเดือนตุลาคม 56 - มกราคม 57

สถิติข้อมูล ค่า somatic cell count จากศูนย์วิจัยและพัฒนาการสัตวแพทย์ภาคเหนือ(ตอนบน)
ค่าเฉลี่ยประจำเดือนตุลาคม 56 - มกราคม 57

สถิติข้อมูล ค่า somatic cell count จากศูนย์วิจัยและพัฒนาการสัตวแพทย์ภาคเหนือ(ตอนบน)
ค่าเฉลี่ยประจำเดือนตุลาคม 56 - มกราคม 57

สรุปข้อมูลการเลี้ยงโคนมในพื้นที่จังหวัดลำพูน

จังหวัดลำพูน

จำนวนเกษตรกรที่ส่งนม	466	ราย
จำนวนโคนม (รีดนม)	8,448	ตัว
จำนวนโคนม (พักรีดนม)	1,768	ตัว
ปริมาณน้ำนมดิบที่ผลิตได้	2,976	ตันต่อเดือน
ปริมาณน้ำนมดิบที่ผลิตได้	96,025.77	กก.ต่อวัน
จำนวนสหกรณ์	3 สหกรณ์	
จำนวนศูนย์รวมนม	6 แห่ง	
จำนวนโรงงานแปรรูปนม	ไม่มี	

ข้อมูลสำรวจ ณ ธันวาคม 2556

ศูนย์รวบรวมนมในพื้นที่จังหวัดลำพูน

1. ศูนย์รวมนม บ.เชียงใหม่เฟรชมิลค์ (บ้านธิ)
2. ศูนย์รวมนม บ.ที.เค.แดรี่ โกลด์ จก. (บ้านธิ)
3. สหกรณ์โคนมหริภุญชัย
4. สหกรณ์โคนมบ้านโฮ่งสัมพันธ์
5. สหกรณ์โคนมลำพูน
6. ศูนย์รวมนมบ้านธิ (สค.เชียงใหม่)
7. ศูนย์รวมนม บ.เชียงใหม่เฟรชมิลค์ (แม่ทา)
8. ศูนย์รวมนม บ.ที.เค.แดรี่ โกลด์ จก. (แม่ทา)
9. ศูนย์รวมนม บ.เชียงใหม่เฟรชมิลค์ (บ้านโฮ่ง)

สัญลักษณ์ต่างๆ

สหกรณ์โคนม/กลุ่มผู้เลี้ยงโคนม △

ศูนย์รวมนมของเอกชน ⬠

โรงงานแปรรูปนม ●

แหล่งรวบรวมน้ำนมดิบในพื้นที่จังหวัดลำพูน

สหกรณ์ / บริษัท	จำนวนสมาชิก (คน)		จำนวนโครีด (ตัว)	จำนวนโคดราย (ตัว)	จำนวนโคทั้งหมด (ตัว)	จำนวนน้ำนมดิบเฉลี่ยต่อวัน (กก.)	สถานที่ส่งน้ำนมดิบ
	ทั้งหมด	ส่งนม					
สหกรณ์โคนมหริภุญชัย	23	12	186	80	489	1,861.39	บ. เชียงใหม่เฟรชมิลค์ จก.
บ. ที เค แดรี่โกลค์ จก.							
ศูนย์รวมนมในเขตพื้นที่จังหวัดลำพูน	122	122	1,979	343	4,530	22,558.97	บริษัทโกลด์มิลค์ จำกัด หจก.แพนด้าแดรี่ฟู้ดส์ บ.ภูมอร์มิลค์ จก. บ.แดรี่พลัส จก.
บ.เชียงใหม่เฟรชมิลล์ จก.							
ศูนย์บ้านโฮ่ง	34	33	1,343	435	3,862	18,709.00	บ.เชียงใหม่เฟรชมิลค์ จก. หจก.แพนด้าแดรี่ฟู้ดส์ สหกรณ์โคนมบ้านบึง บ.แดรี่พลัส จก. บ.ทุ่งกุลาแดรี่ฟู้ด วิทยาลัยเกษตรและเทคโนโลยีกำแพงเพชร วิทยาลัยเกษตรและเทคโนโลยีบุรีรัมย์ บ.ยูไนเต็ดแดรี่ฟู้ด จก. บ.ดัชมิลค์ จก.
ศูนย์แม่ทา	84	83	1,295	260	3,354	13,279.95	
ศูนย์บ้านธิ	36	36	481	83	1,190	5,224.13	
เกษตรกรเขตลำพูนส่งนมที่ศูนย์สันป่าตอง	2	2	47	7	115	536.70	

ข้อมูลสำรวจ ณ ธันวาคม 2556

แหล่งรวบรวมน้ำนมดิบในพื้นที่จังหวัดลำพูน

สหกรณ์ / บริษัท	จำนวนสมาชิก (คน)		จำนวนโครีด (ตัว)	จำนวนโคดราย (ตัว)	จำนวนโคทั้งหมด (ตัว)	จำนวนน้ำนมดิบเฉลี่ยต่อวัน (กก.)	สถานที่ส่งน้ำนมดิบ
	ทั้งหมด	ส่งนม					
สหกรณ์โคนมบ้านโฮ่งสัมพันธ์ จก	34	33	646	67	1,416	6,280.43	บ. ศรีสยามโกลด์มิลค์ (จ.สุโขทัย)
สหกรณ์โคนมเชียงใหม่							
ศูนย์ห้วยไซ	65	63	1,077	241	2,528	12,628.45	ซีพี.เมจิก (นครสวรรค์) และโรงงานสหกรณ์โคนมเชียงใหม่
สหกรณ์โคนมสันกำแพง(ป่าตึง-ห้วยหม้อ) (เกษตรกรที่อยู่เขตลำพูน)	7	7	89	12	197	936.88	บ. เชียงใหม่เฟรชมิลค์ จก. อสค.สุโขทัย
สหกรณ์โคนมลำพูน	87	75	1,273	259	3,009	13,927.48	อสค.สุโขทัย/บ.แดรี่พลัส จก.
รวม	494	466	8,448	1,768	20,754	96,025.77	

ข้อมูลสำรวจ ณ ธันวาคม 2556

สถิติข้อมูล ค่า somatic cell count จากศูนย์วิจัยและพัฒนาการสัตวแพทย์ภาคเหนือ(ตอนบน)
ค่าเฉลี่ยประจำเดือนตุลาคม 56 - มกราคม 57

สถิติข้อมูล ค่า somatic cell count จากศูนย์วิจัยและพัฒนาการสัตวแพทย์ภาคเหนือ(ตอนบน)
ค่าเฉลี่ยประจำเดือนตุลาคม 56 - มกราคม 57

สถิติข้อมูล ค่า somatic cell count จากศูนย์วิจัยและพัฒนาการสัตวแพทย์ภาคเหนือ(ตอนบน)
ค่าเฉลี่ยประจำเดือนตุลาคม 56 - มกราคม 57

สรุปข้อมูลการเลี้ยงโคนมในพื้นที่จังหวัดลำปาง

จังหวัดลำปาง

จำนวนเกษตรกรที่ส่งนม	41	ราย
จำนวนโคนม (รีดนม)	882	ตัว
จำนวนโคนม (พักรีดนม)	197	ตัว
ปริมาณน้ำนมดิบที่ผลิตได้	282	ตัน
ปริมาณน้ำนมดิบที่ผลิตได้	9,102.26	กก.ต่อวัน

จำนวนสหกรณ์ 1 แห่ง

บริษัท 1 แห่ง

จำนวนโรงงานแปรรูปนม 1 แห่ง

ข้อมูลสำรวจ ณ ธันวาคม 2556

ศูนย์รวบรวมนมในพื้นที่จังหวัดลำปาง

1. สหกรณ์โคนมนคร ลำปาง(แม่ทะ)

2. บริษัท ยูเอ็ม โภคภัณฑ์ จก.

<u>สัญลักษณ์ต่างๆ</u>

สหกรณ์โคนม/กลุ่มผู้เลี้ยงโคนม △

ศูนย์รวมนมของเอกชน ⬠

โรงงานแปรรูปนม ●

แหล่งรวบรวมน้ำนมดิบในพื้นที่จังหวัดลำปาง

สหกรณ์ / บริษัท	จำนวนสมาชิก (คน)		จำนวนโครีด (ตัว)	จำนวนโคดราย (ตัว)	จำนวนโคทั้งหมด (ตัว)	จำนวนน้ำนมดิบเฉลี่ยต่อวัน (กก.)	สถานที่ส่งน้ำนมดิบ
	ทั้งหมด	ส่งนม					
สหกรณ์โคนม นครลำปาง	84	41	728	151	1,787	6,581.61	บ. เชียงใหม่เฟรชมิลค์ จก
บริษัท ยู เอ็ม โภคภัณฑ์ จำกัด	1	1	154	46	318	2,520.65	บริษัท ยู เอ็ม โภคภัณฑ์ จำกัด
รวม	85	41	882	197	2,105	9,102.26	

ข้อมูลสำรวจ ณ ธันวาคม 2556

สถิติข้อมูล ค่า somatic cell count จากศูนย์วิจัยและพัฒนาการสัตวแพทย์ภาคเหนือ(ตอนบน)
ค่าเฉลี่ยประจำเดือนตุลาคม 56 - มกราคม 57

ศูนย์รวบรวมนมในพื้นที่จังหวัดแพร่

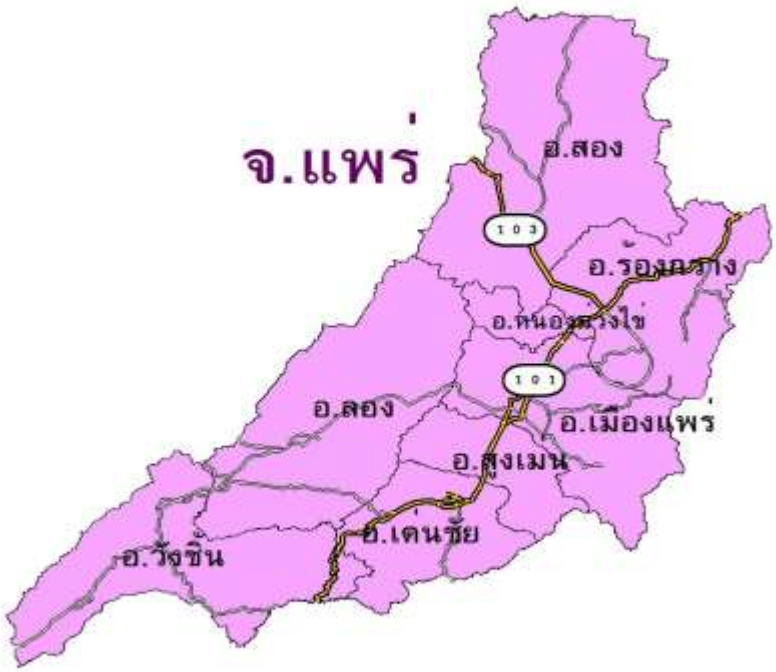

จังหวัดแพร่

จำนวนเกษตรกรที่ส่งนม	9	ราย
จำนวนโคนม (รีดนม)	93	ตัว
จำนวนโคนม (พักรีดนม)	57	ตัว
ปริมาณน้ำนมดิบที่ผลิตได้	14,920	กก.
ปริมาณน้ำนมดิบที่ผลิตได้	481.29	กก.ต่อวัน
จำนวนสหกรณ์	1 แห่ง	
จำนวนโรงงานแปรรูปนม	ไม่มี	

ข้อมูลสำรวจ ณ ธันวาคม 2556

สรุปข้อมูลการเลี้ยงโคนมในพื้นที่จังหวัดแพร่

สหกรณ์โคนมแพร่

<u>สัญลักษณ์ต่างๆ</u>

สหกรณ์โคนม/กลุ่มผู้เลี้ยงโคนม △

ศูนย์รวมนมของเอกชน ⬠

โรงงานแปรรูปนม ●

แหล่งรวบรวมน้ำนมดิบในพื้นที่จังหวัดแพร่

สหกรณ์ / บริษัท	จำนวนสมาชิก (คน)		จำนวนโครีด (ตัว)	จำนวนโคดราย (ตัว)	จำนวนโคทั้งหมด (ตัว)	จำนวนน้ำนมดิบเฉลี่ยต่อวัน (กก.)	สถานที่ส่งน้ำนมดิบ
	ทั้งหมด	ส่งนม					
สหกรณ์โคนมแพร่ จำกัด	9	9	93	57	273	481.29	บ. เชียงใหม่เฟรชมิลค์ จก
รวม	9	9	93	57	273	481.29	

ข้อมูลสำรวจ ณ ธันวาคม 2556

สถิติข้อมูล ค่า somatic cell count จากศูนย์วิจัยและพัฒนาการสัตวแพทย์ภาคเหนือ(ตอนบน)
ค่าเฉลี่ยประจำเดือนตุลาคม 56 - มกราคม 57

สรุปข้อมูลการเลี้ยงโคนมในพื้นที่จังหวัดพะเยา

กลุ่มผู้เลี้ยงโคนมพะเยา

สหกรณ์ / บริษัท	จำนวนสมาชิก (คน)		จำนวนโครีด (ตัว)	โคดราย (ตัว)	จำนวนโคทั้งหมด (ตัว)	จำนวนน้ำนมดิบเฉลี่ยต่อวัน (กก.)	สถานที่ส่งน้ำนมดิบ
	ทั้งหมด	ส่งนม					
กลุ่มผู้เลี้ยงโคนมพะเยา	18	16	79	15	213	764.83	สค.โคนมเชียงราย จำนวน 14 ราย
รวม	18	16	79	15	213	764.83	

ข้อมูลสำรวจ ณ ธันวาคม 2556

สถิติข้อมูล ค่า somatic cell count จากศูนย์วิจัยและพัฒนาการสัตวแพทย์ภาคเหนือ(ตอนบน)
ค่าเฉลี่ยประจำเดือนตุลาคม 56 - มกราคม 57

ข้อมูลและสถิติที่น่าสนใจ

ตั้งแต่เดือนตุลาคม 2550 จนถึงปัจจุบัน

ปริมาณน้ำนมดิบเฉลี่ยต่อวันในเขตพื้นที่สำนักงานปศุสัตว์เขต 5 ตั้งแต่ ต.ค.2550 จนถึง ธ.ค.2556

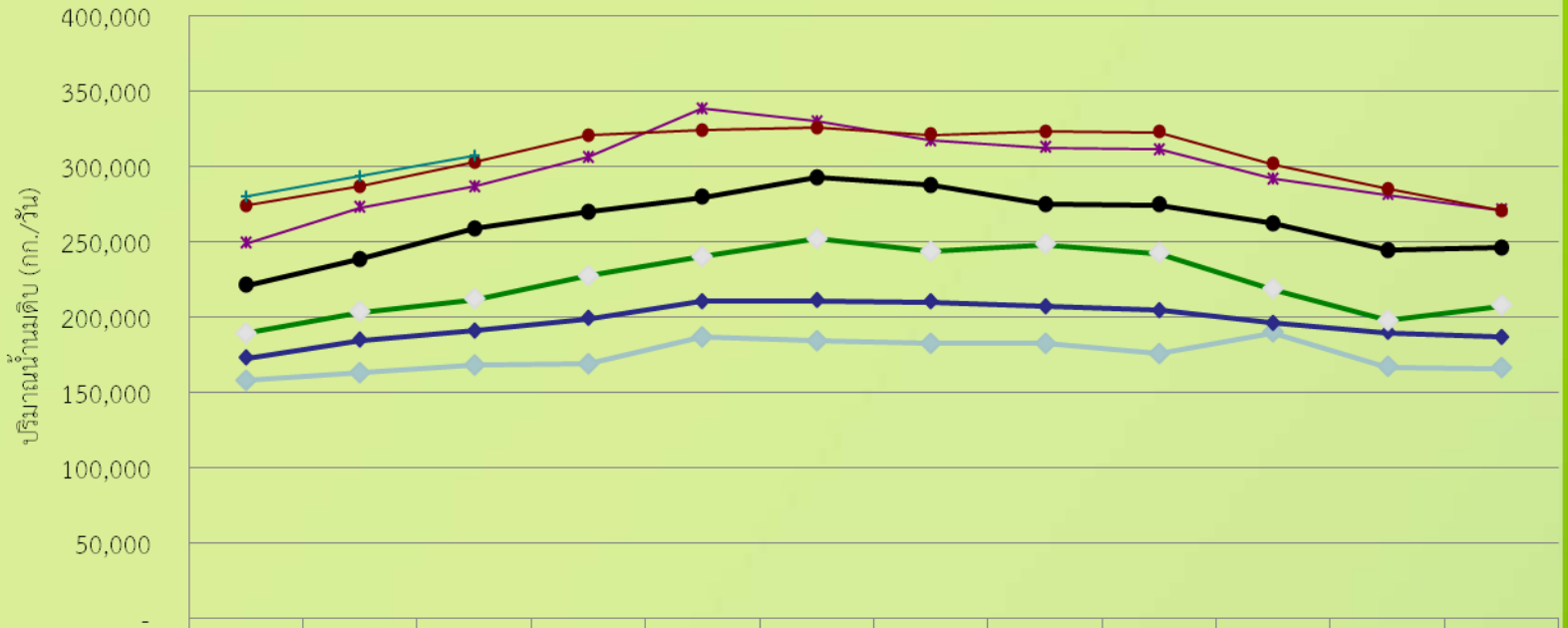

	ต.ค.	พ.ย.	ธ.ค.	ม.ค.	ก.พ.	มี.ค.	เม.ย.	พ.ค.	มิ.ย.	ก.ค.	ส.ค.	ก.ย.
ปริมาณน้ำนมดิบเดือนต.ค.50-ก.ย.51	158,010	162,882	168,172	168,933	186,720	184,142	182,142	182,236	175,465	189,440	166,592	165,678
ปริมาณน้ำนมดินเดือน ต.ค.51-ก.ย.52	172,722	184,324	190,902	198,680	210,119	210,806	209,811	207,054	204,490	195,641	189,562	186,535
ปริมาณน้ำนมดิบเดือนต.ค.52-ก.ย.53	189,170	203,204	211,382	227,040	240,033	251,604	243,059	247,957	241,900	218,412	197,589	207,411
ปริมาณน้ำนมดิบเดือนต.ค.53-ก.ย.54	220,889	237,949	258,318	269,390	279,292	292,215	287,282	274,358	274,195	261,867	243,958	245,632
ปริมาณน้ำนมดิบเดือนต.ค.54-ก.ย.55	248,691	272,499	286,655	305,798	338,278	329,841	317,178	312,264	310,986	291,372	281,077	270,717
ปริมาณน้ำนมดิบเดือนต.ค.55-ก.ย.56	273,611	286,486	302,735	320,571	323,463	325,387	320,851	322,650	322,541	301,276	284,796	270,235
ปริมาณน้ำนมดิบเดือนต.ค.56-ก.ย.57	279,822	293,411	306,931									

จำนวนเกษตรกรที่ส่งน้ำนมดิบขายในพื้นที่สำนักงานปศุสัตว์เขต 5 ตั้งแต่ ต.ค.2550 จนถึง ธ.ค.2556

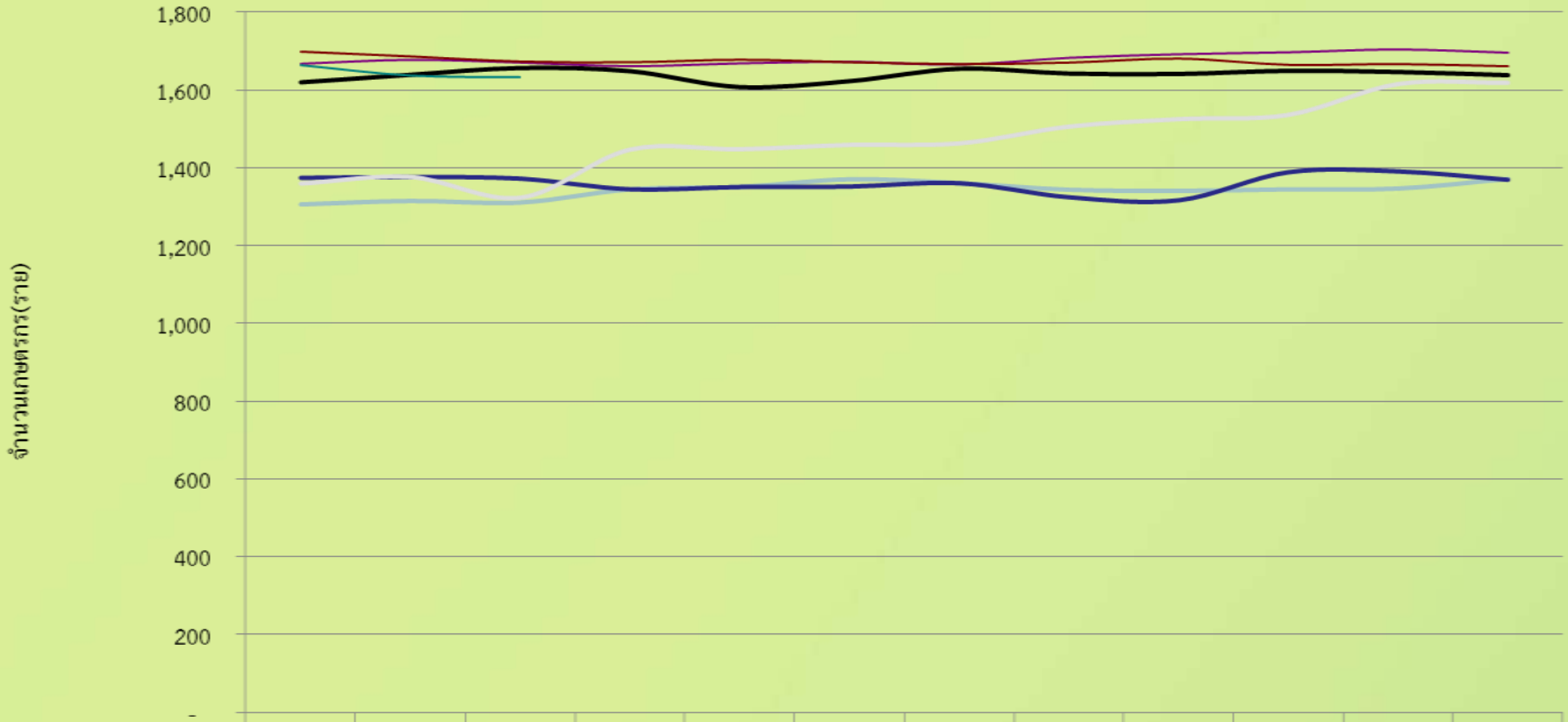

	ต.ค.	พ.ย.	ธ.ค.	ม.ค.	ก.พ.	มี.ค.	เม.ย.	พ.ค.	มิ.ย.	ก.ค.	ส.ค.	ก.ย.
เดือนต.ค.50-ก.ย.51	1,306	1,315	1,311	1,345	1,351	1,371	1,361	1,344	1,341	1,345	1,347	1,372
เดือนต.ค.51-ก.ย.52	1,375	1,377	1,373	1,345	1,351	1,352	1,361	1,324	1,316	1,390	1,392	1,370
เดือนต.ค.52-ก.ย.53	1,360	1,377	1,324	1,447	1,448	1,459	1,463	1,506	1,525	1,536	1,615	1,618
เดือนต.ค.53-ก.ย.54	1,621	1,640	1,657	1,649	1,609	1,624	1,655	1,643	1,642	1,650	1,647	1,639
เดือนต.ค.54-ส.ค.55	1,669	1,679	1,672	1,663	1,670	1,674	1,667	1,684	1,693	1,698	1,705	1,697
เดือนต.ค.55-ก.ย.56	1,700	1,687	1,673	1,671	1,678	1,671	1,666	1,670	1,681	1,664	1,666	1,660
เดือนต.ค.56-ก.ย.57	1,663	1,638	1,634									

ประชากรโคนมในเขตพื้นที่ภาคเหนือตอนบน ตั้งแต่เดือน ต.ค.2550 จนถึง ธ.ค.2556

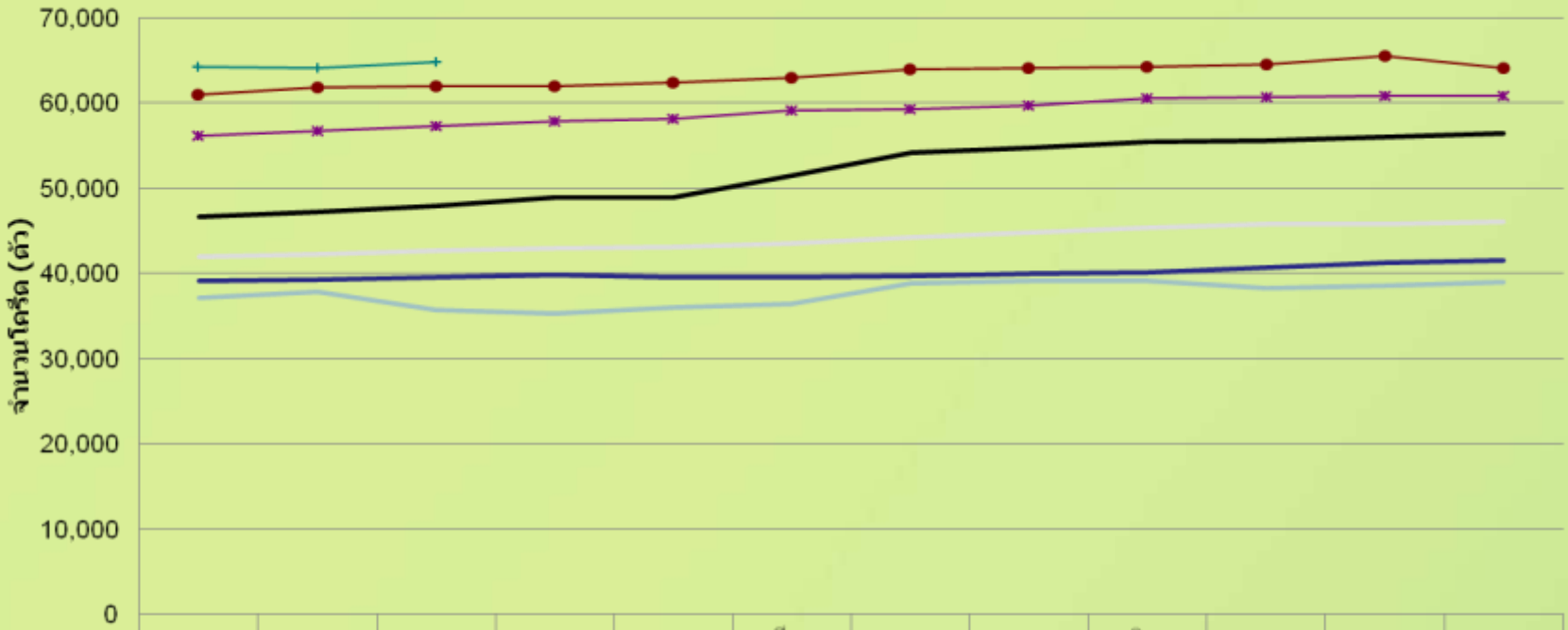

	ต.ค.	พ.ย.	ธ.ค.	ม.ค.	ก.พ.	มี.ค.	เม.ย.	พ.ค.	มิ.ย.	ก.ค.	ส.ค.	ก.ย.
เดือนต.ค.50-ก.ย.51	37,163	37,785	35,677	35,305	36,061	36,410	38,896	39,071	39,133	38,244	38,604	39,055
เดือนต.ค.51-ก.ย.52	39,174	39,270	39,524	39,796	39,577	39,624	39,755	39,954	40,105	40,688	41,322	41,562
เดือนต.ค.52-ก.ย.53	42,003	42,315	42,675	42,899	43,156	43,589	44,225	44,758	45,345	45,845	45,798	46,104
เดือนต.ค.53-ก.ย.54	46,655	47,256	47,988	48,983	48,853	51,481	54,215	54,723	55,523	55,536	55,990	56,383
เดือนต.ค.54-ก.ย.55	56,177	56,784	57,342	57,898	58,198	59,090	59,248	59,729	60,609	60,758	60,866	60,803
เดือนต.ค.55-ก.ย.56	61,051	61,770	61,959	62,031	62,465	62,945	63,920	64,117	64,288	64,486	65,495	64,154
เดือนต.ค.56-ก.ย.57	64,317	64,049	64,836									

ประชากรโครีดในเขตพื้นที่สำนักงานปศุสัตว์เขต 5 ตั้งแต่ ต.ค.2550 จนถึง ธ.ค.2556

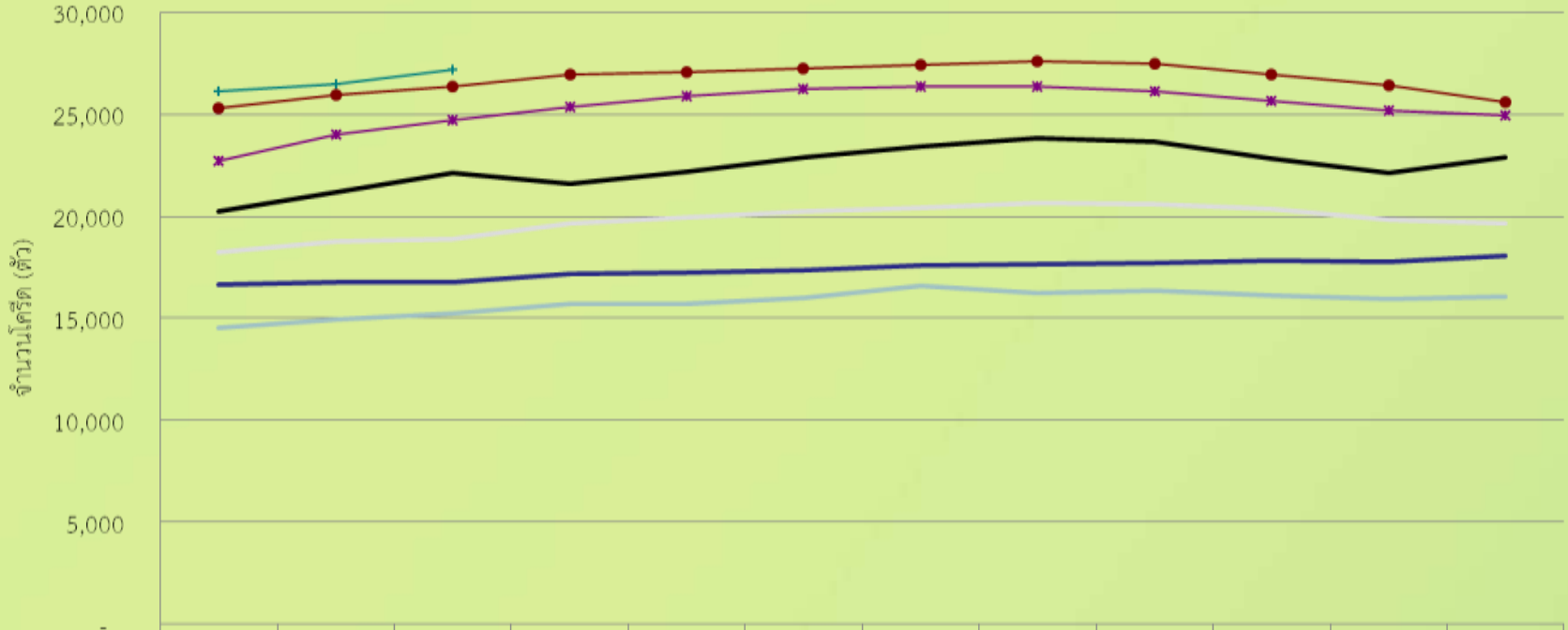

	ต.ค.	พ.ย.	ธ.ค.	ม.ค.	ก.พ.	มี.ค.	เม.ย.	พ.ค.	มิ.ย.	ก.ค.	ส.ค.	ก.ย.
เดือนต.ค.50-ก.ย.51	14,556	14,958	15,262	15,724	15,700	16,004	16,590	16,260	16,355	16,125	15,945	16,069
เดือนต.ค.51-ก.ย.52	16,642	16,786	16,757	17,192	17,265	17,347	17,590	17,660	17,712	17,828	17,745	18,067
เดือนต.ค.52-ก.ย.53	18,219	18,789	18,867	19,632	19,970	20,259	20,425	20,638	20,589	20,352	19,807	19,628
เดือนต.ค.53-ก.ย.54	20,245	21,186	22,150	21,576	22,173	22,871	23,419	23,803	23,631	22,847	22,107	22,902
เดือนต.ค.54-ก.ย.55	22,725	24,028	24,708	25,359	25,867	26,264	26,331	26,340	26,112	25,666	25,202	24,959
เดือนต.ค.55-ก.ย.56	25,301	25,946	26,338	26,937	27,069	27,252	27,409	27,592	27,463	26,941	26,414	25,616
เดือนต.ค.56-ก.ย.57	26,108	26,503	27,186									

ข้อมูลผลวิเคราะห์ด้านคุณภาพน้ำนมดิบ

ข้อมูลจาก

ศูนย์วิจัยและพัฒนาการสัตวแพทย์ภาคเหนือ(ตอนบน)

กรมปศุสัตว์

แผนภูมิแสดงผลวิเคราะห์องค์ประกอบไขมันในน้ำนมนมดิบ
ในพื้นที่สำนักงานปศุสัตว์เขต 5 ประจำปี 2554-2557

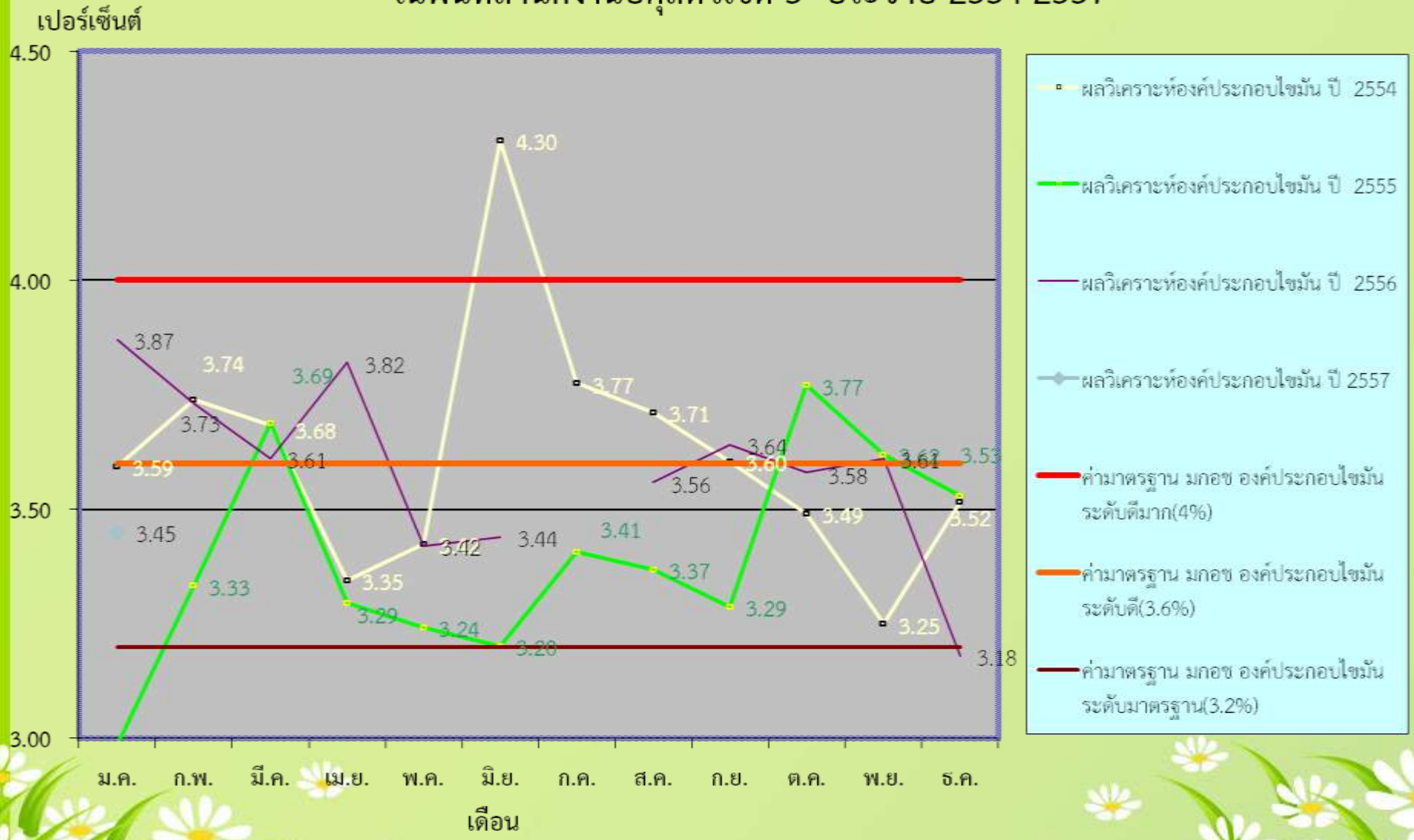

แผนภูมิแสดงผลวิเคราะห์องค์ประกอบโปรตีนในน้ำนมดิบ ในพื้นที่สำนักงานปศุสัตว์เขต 5 ประจำปี 2554-2557

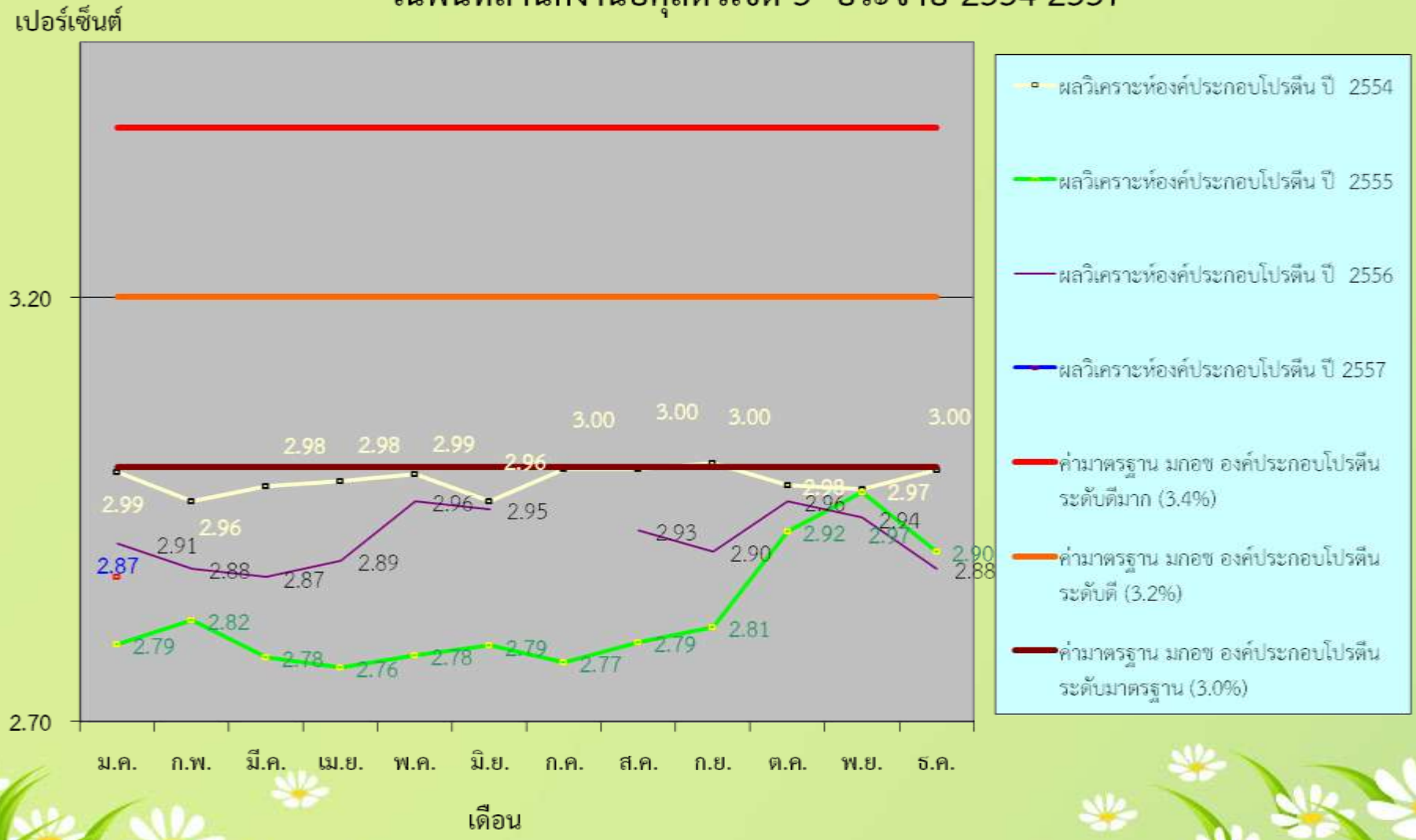

แผนภูมิแสดงผลวิเคราะห์องค์ประกอบน้ำตาลแล็คโตสในน้ำนมดิบ ในพื้นที่สำนักงานปศุสัตว์เขต 5 ประจำปี 2554-2557

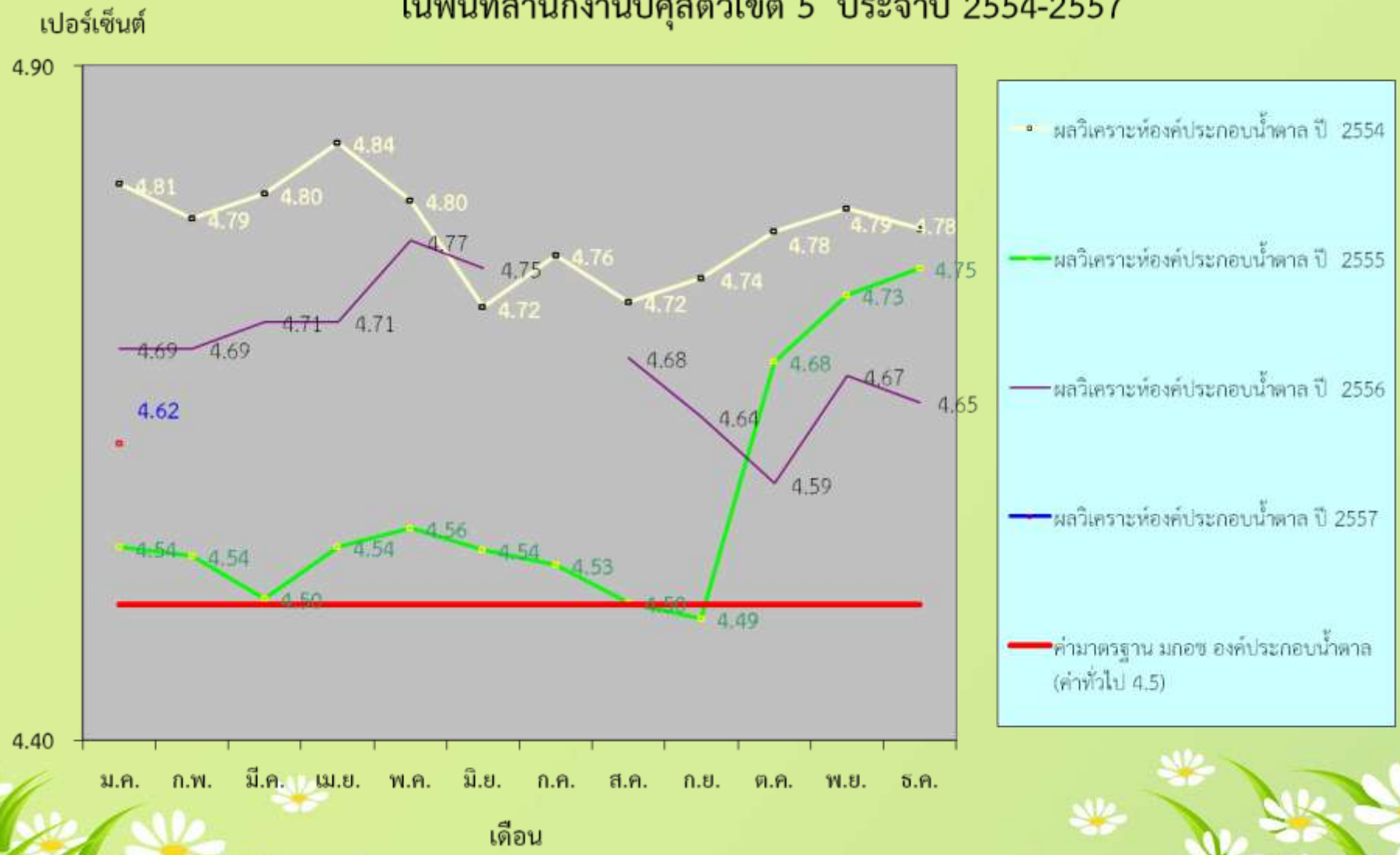

แผนภูมิแสดงผลวิเคราะห์องค์ประกอบ SNF(ธาตุน้ำนมไม่รวมไขมัน)
ในพื้นที่สำนักงานปศุสัตว์เขต 5 ประจำปี 2554-2557

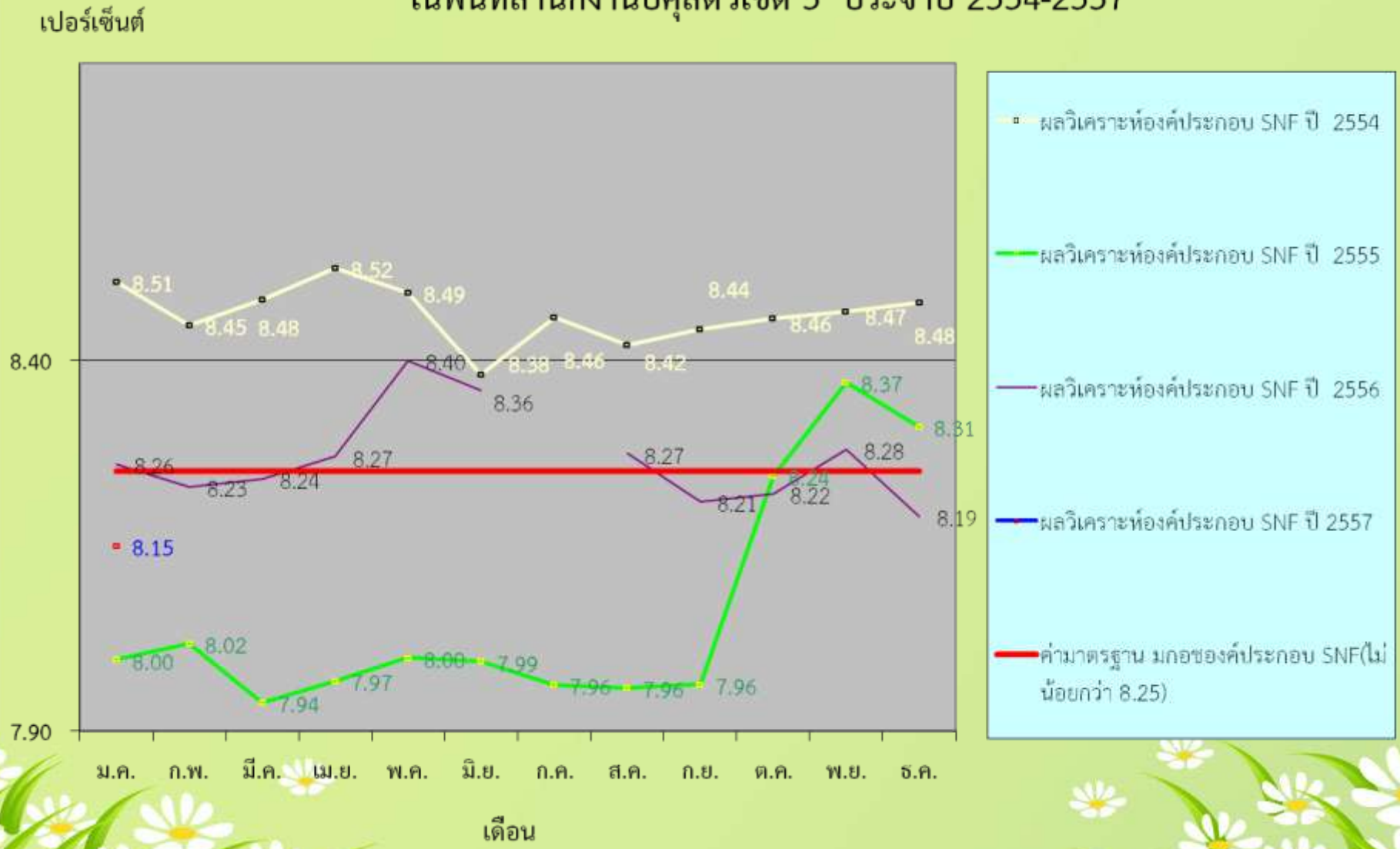

แผนภูมิแสดงผลวิเคราะห์องค์ประกอบ TS(ธาตุน้ำนมทั้งหมด) ในพื้นที่สำนักงานปศุสัตว์เขต 5 ประจำปี 2554-2557

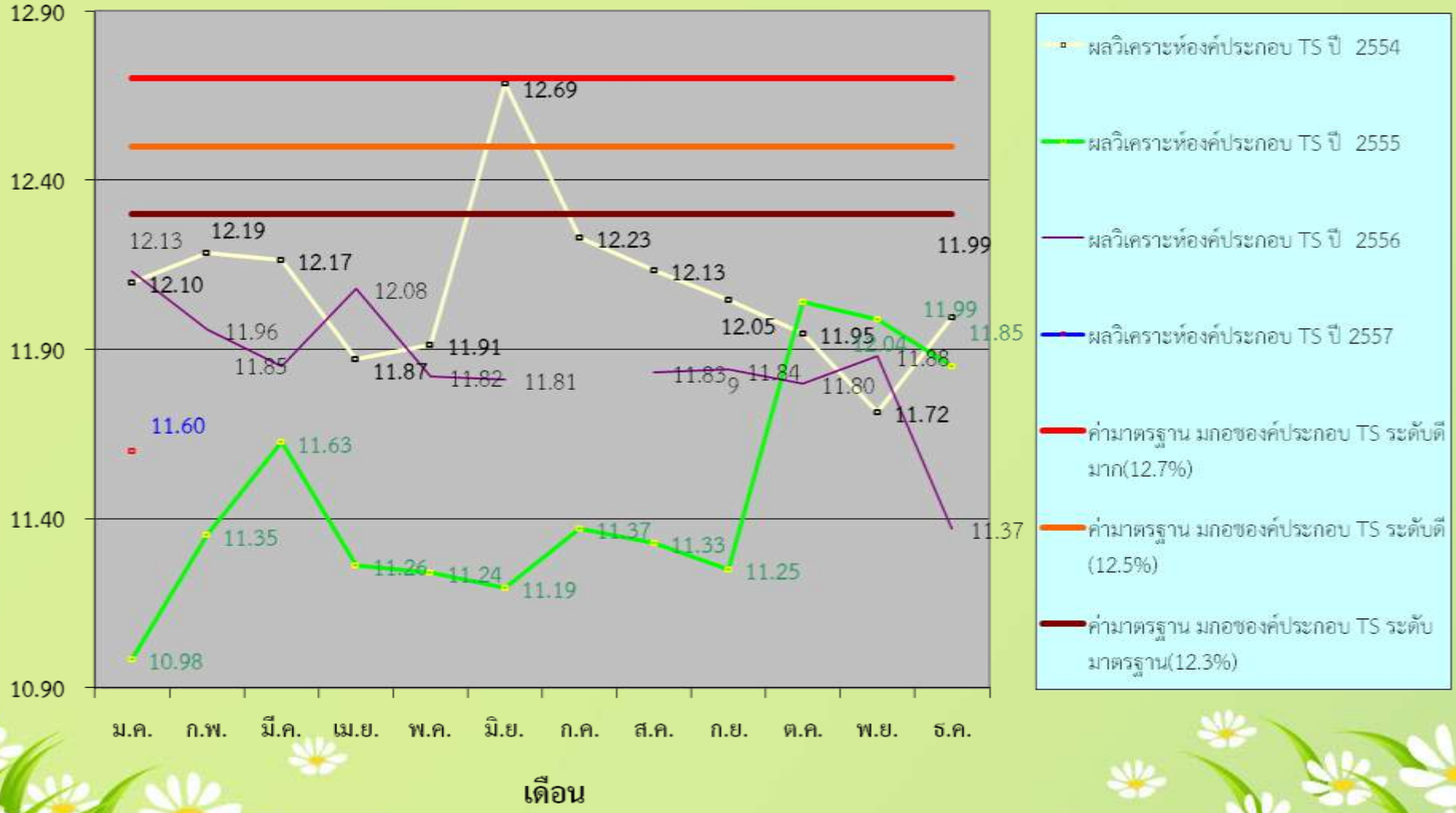
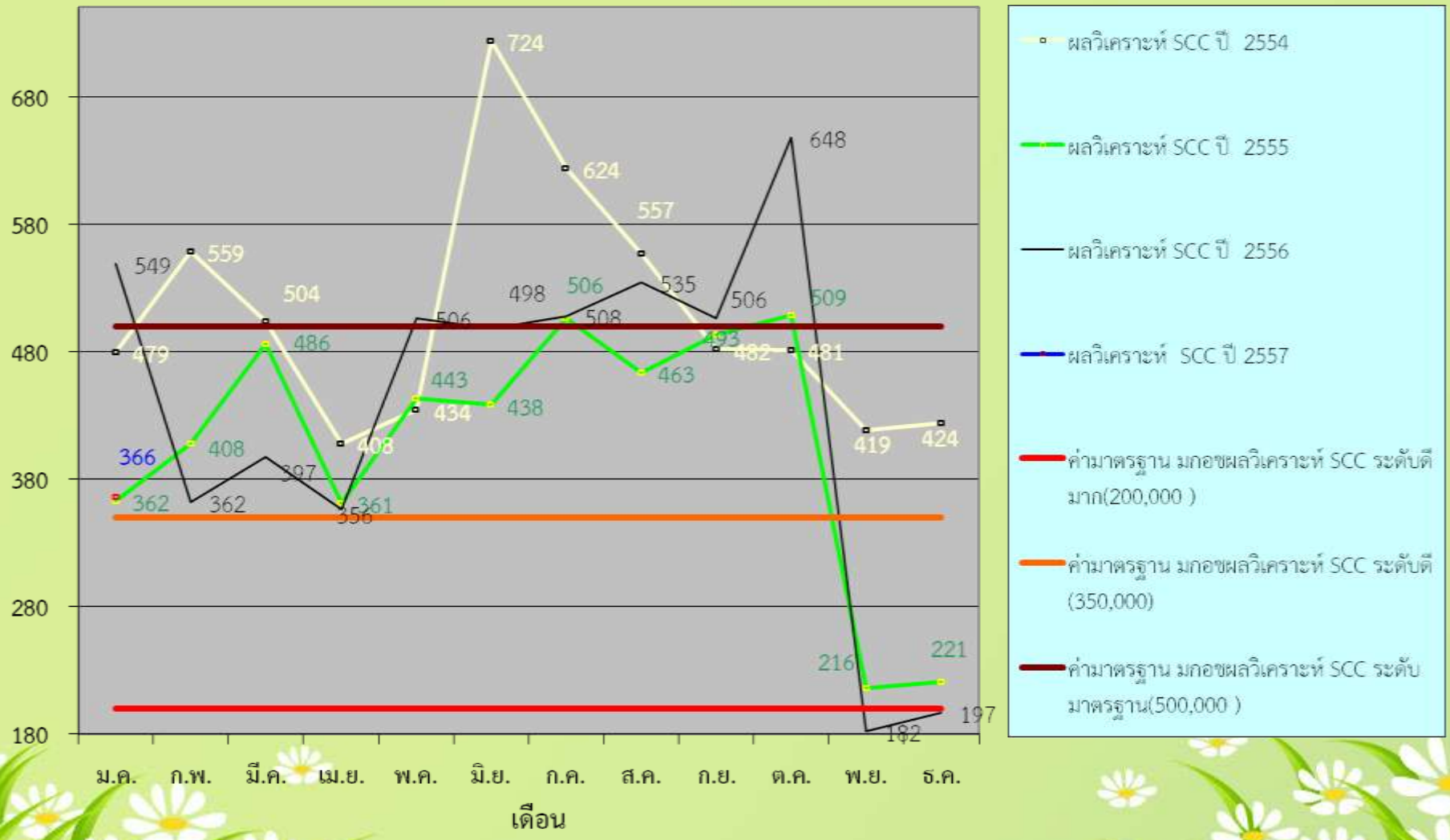
แผนภูมิแสดงผลวิเคราะห์ค่า SCC (somatic cell count) ในพื้นที่สำนักงานปศุสัตว์เขต 5 ประจำปี 2554-2557