รายงานประชากรโคนมและปริมาณน้ำนมดิบ

สำนักงานปศุสัตว์เขต 5

ส่วนศึกษาและพัฒนาการปศุสัตว์

ประจำเดือนเมษายน 2556

ปริมาณน้ำนมดิบ จำนวนโคนมและเกษตรกรที่ประกอบอาชีพการเลี้ยงโคนม ในพื้นที่ สำนักงานปศุสัตว์เขต 5 (จำนวน 6 จังหวัด) ประจำเดือน เมษายน 2556

โคนมทั้งหมด 63,920 ตัว โครีดทั้งหมด 27,409 ตัว โคพักรีดนม 5,344 ตัว โคสาวท้องและโครุ่น 23,003 ตัว ลูกโค 8,164 ตัว เกษตรกรที่ส่งนม 1,666 ราย

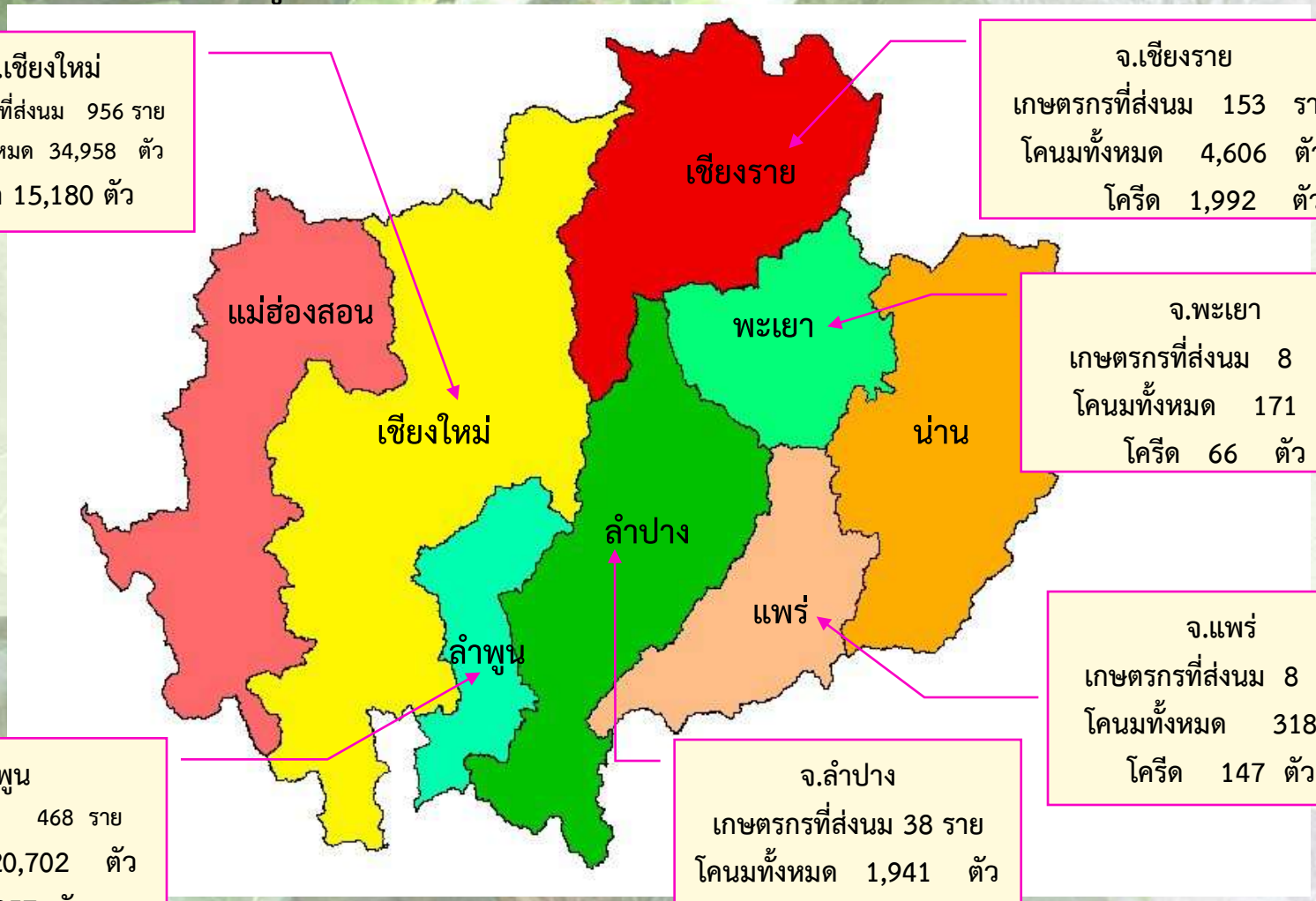

จ.เชียงใหม่
เกษตรกรที่ส่งนม 956 ราย
โคนมทั้งหมด 34,958 ตัว
โครีด 15,180 ตัว

จ.เชียงราย
เกษตรกรที่ส่งนม 153 ราย
โคนมทั้งหมด 4,606 ตัว
โครีด 1,992 ตัว

จ.พะเยา
เกษตรกรที่ส่งนม 8 ราย
โคนมทั้งหมด 171 ตัว
โครีด 66 ตัว

จ.แพร่
เกษตรกรที่ส่งนม 8 ราย
โคนมทั้งหมด 318 ตัว
โครีด 147 ตัว

จ.ลำพูน
เกษตรกรที่ส่งนม 468 ราย
โคนมทั้งหมด 20,702 ตัว
โครีด 8,857 ตัว

จ.ลำปาง
เกษตรกรที่ส่งนม 38 ราย
โคนมทั้งหมด 1,941 ตัว
โครีด 853 ตัว

ที่มา : สำนักงานปศุสัตว์จังหวัด,สหกรณ์และบริษัท ในพื้นที่ สำนักงานปศุสัตว์เขต 5

ข้อมูลเบื้องต้นเกี่ยวกับโคนมและปริมาณน้ำนมในพื้นที่ สำนักงานปศุสัตว์เขต 5 ปี 2556

1. เกษตรกรที่เลี้ยงโคนมเป็นอาชีพมี 6 จังหวัด ได้แก่ เชียงใหม่ ลำพูน ลำปาง เชียงราย แพร่ และ พะเยา
2. มีแหล่งรวบรวมน้ำนมดิบ 22 แห่ง จำนวนศูนย์รวบรวมดิบที่ขึ้นทะเบียน 31 แห่ง
   - สหกรณ์โคนม 16 แห่ง
   - องค์กรเอกชน 3 แห่ง
   - วิสาหกิจชุมชน 1 แห่ง
   - รัฐวิสาหกิจ 1 แห่ง
   - กลุ่มเกษตรกร 1 แห่ง
3. โรงงานแปรรูปน้ำนม จำนวน 6 แห่ง
4. จำนวนเกษตรกรที่ส่งนม 1,666 ราย จำนวนโครีดนม 27,409 ตัว

   ปริมาณน้ำนมดิบทั้งหมด 9,625,528.41 กก./เดือน เฉลี่ย 320,850.95 กก./วัน

(ข้อมูล เดือนเมษายน 2556)

สรุปข้อมูลการเลี้ยงโคนมในพื้นที่จังหวัดเชียงใหม่

จังหวัดเชียงใหม่

จำนวนเกษตรกรที่ส่งนม	956	ราย
จำนวนโคนม (รีดนม)	15,180	ตัว
จำนวนโคนม (พักรีดนม)	3,106	ตัว
ปริมาณน้ำนมดิบที่ผลิตได้	5,618	ตัน/ด
ปริมาณน้ำนมดิบที่ผลิตได้	187,3267.86	กก.ต่อวัน
จำนวนสหกรณ์	8	แห่ง
จำนวนศูนย์รวมนม	10	แห่ง
จำนวนวิสาหกิจฯ	1	แห่ง
จำนวนโรงงานแปรรูปนม	3	แห่ง

ข้อมูลสำรวจ ณ เดือนเมษายน 2556

ศูนย์รวบรวมนมในพื้นที่จังหวัดเชียงใหม่

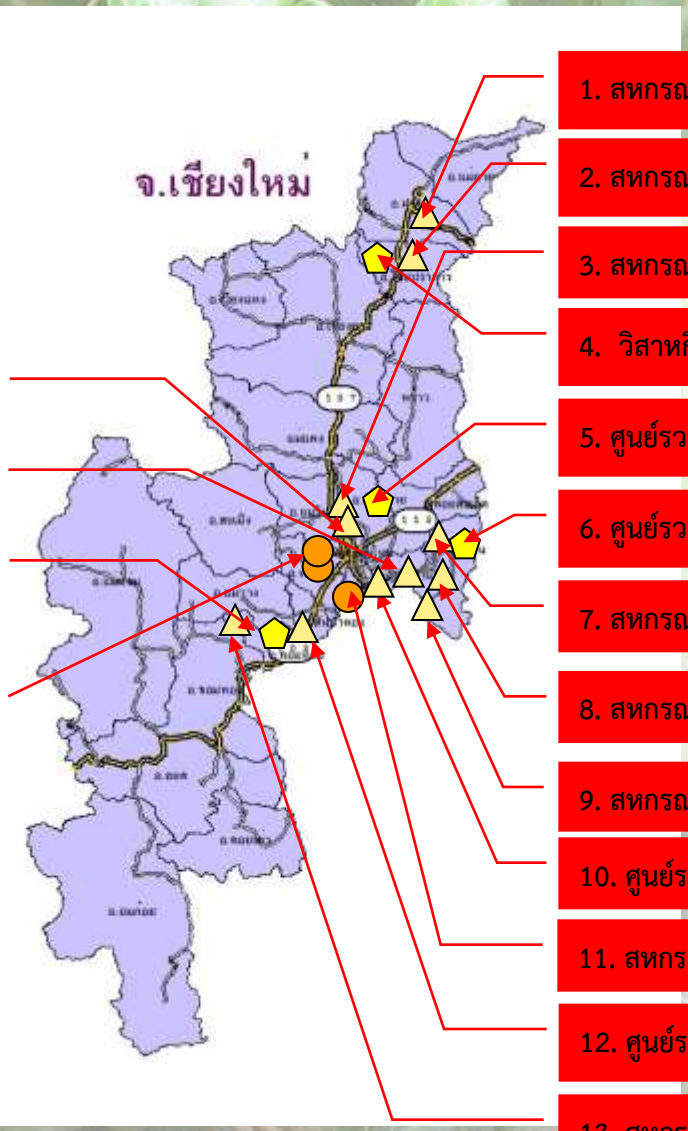

1. สหกรณ์โคนมฝาง
2. สหกรณ์โคนมการเกษตรไชยปราการ
3. สหกรณ์โคนมแม่โจ้
4. วิสาหกิจชุมชนโคนมโคเนื้อไชยปราการ
5. ศูนย์รวมนม บ.เชียงใหม่เฟรชมิลค์ (แม่โจ้)
6. ศูนย์รวมนม บ.เชียงใหม่เฟรชมิลค์ (ออนหลวย)
7. สหกรณ์โคนมแม่ออน
8. สหกรณ์โคนมผาตั้ง
9. สหกรณ์โคนมบ้านป่าตึง-ห้วยหม้อ
10. ศูนย์รวมนม ทีเค แดรี่โกลด์สันกำแพง
11. สหกรณ์โคนมเชียงใหม่ (โรงงานแปรรูปสารภี)
12. ศูนย์รวมนม บ.เชียงใหม่เฟรชมิลค์ (สันป่าตอง)
13. สหกรณ์โคนมแม่วาง
14. ศูนย์รวมนม สหกรณ์โคนมเชียงใหม่ (สันทราย)
15. ศูนย์รวมนม สหกรณ์โคนมเชียงใหม่ (สันกำแพง)
16. ศูนย์รวมนม สหกรณ์โคนมเชียงใหม่ (สันป่าตอง)
17. ศูนย์รวมนม ที เค แดรีโกลด์ สันป่าตอง
18.บจก.เชียงใหม่เฟรชมิลค์(โรงงานแปรรูป)
19.บจก.โกลค์มิลค์(โรงงานแปรรูป)

<u>สัญลักษณ์ต่างๆ</u>

สหกรณ์โคนม/กลุ่มผู้เลี้ยงโคนม ▲

ศูนย์รวมนมของเอกชน ⬟

โรงงานแปรรูปนม ●

แหล่งรวบรวมน้ำนมดิบในพื้นที่จังหวัดเชียงใหม่

สหกรณ์ / บริษัท	จำนวนสมาชิก (คน)		จำนวนโครีด (ตัว)	จำนวนโคดราย (ตัว)	จำนวนโคทั้งหมด (ตัว)	จำนวนน้ำนมดิบเฉลี่ยต่อวัน (กก.)	สถานที่ส่งน้ำนมดิบ
	ทั้งหมด	ส่งนม					
สหกรณ์โคนมแม่ออน	133	128	1,683	359	3,793	18,768.51	บ. ยูเอ็มโภคภัณฑ์ จก และ บ. เชียงใหม่เฟรชมิลค์ จก.
สหกรณ์โคนมป่าตึง-ห้วยหม้อ (เกษตรกรที่อยู่เขตเชียงใหม่)	70	69	989	198	2,386	11,285.14	บ. เชียงใหม่เฟรชมิลค์ จก.
สหกรณ์โคนมฝาง	6	6	69	11	187	743.72	บ. เชียงใหม่เฟรชมิลค์ จก.
สหกรณ์โคนมไชยปราการ	205	205	3,755	780	8,901	50,072.21	อสค. สุโขทัย, บ.เชียงใหม่เฟรชมิลค์ จก. และบ.แดรี่พลัส จก
สหกรณ์โคนมแม่โจ้	77	77	1,172	195	2,617	13,566.77	อสค. สุโขทัย
สหกรณ์โคนมแม่วาง	74	59	966	165	2,056	13,543.48	อสค. เชียงใหม่, อสค. สุโขทัย และบ.เชียงใหม่เฟรชมิลค์ จก.
สหกรณ์โคนมผาตั้ง	79	79	1,100	175	2,489	12,508.34	บ. เชียงใหม่เฟรชมิลค์ จก.

ข้อมูลสำรวจ ณ เดือนเมษายน 2556

แหล่งรวบรวมน้ำนมดิบในพื้นที่จังหวัดเชียงใหม่

สหกรณ์ / บริษัท	จำนวนสมาชิก (คน)		จำนวนโครีด (ตัว)	จำนวนโคดราย (ตัว)	จำนวนโคทั้งหมด (ตัว)	จำนวนน้ำนมดิบเฉลี่ยต่อวัน (กก.)	สถานที่ส่งน้ำนมดิบ
	ทั้งหมด	ส่งนม					
เกษตรกร บ.เชียงใหม่เฟรชมิลล์ จก.							
ศ.สารภี(โรงงาน)	2	2	82	34	243	1,356.68	บ.เชียงใหม่เฟรชมิลค์ จก. หจก.แพนด้าแดรี่ฟู้ดส์ สหกรณ์โคนมบ้านบึง บ.แดรี่พลัส จก. บ.ทุ่งกุลาแดรี่ฟู้ด วิทยาลัยเกษตรและเทคโนโลยีกำแพงเพชร วิทยาลัยเกษตรและเทคโนโลยีบุรีรัมย์ บ.ยูไนเต็ดแดรี่ฟู้ด จก. บ.ดัชมิลค์ จก.
ศ.แม่โจ้	16	14	165	32	448	1,792.06	
ศ. ออนหลวย	71	63	652	152	1,568	6,965.97	
ศ สันป่าตอง	29	26	505	137	1,341	5,249.82	
เกษตรกรในเขตเชียงใหม่ ส่งนมที่ ศูนย์แม่ทา	35	35	370	68	895	3,947.14	
เกษตรกร บ.ที เค แดรี่โกลค์ จก. เกษตรกรที่อยู่เขต จ.เชียงใหม่	78	78	1,515	252	3,209	18,140.16	บริษัทโกลด์มิลค์ จำกัด หจก.แพนด้าแดรี่ฟู้ดส์ บ.ภูมอร์มิลค์ จก. บ.แดรี่พลัส จก.

ข้อมูลสำรวจ ณ เดือนเมษายน 2556

แหล่งรวบรวมน้ำนมดิบในพื้นที่จังหวัดเชียงใหม่

สหกรณ์ / บริษัท	จำนวนสมาชิก (คน)		จำนวนโครีด (ตัว)	จำนวนโคดราย (ตัว)	จำนวนโคทั้งหมด (ตัว)	จำนวนน้ำนมดิบเฉลี่ยต่อวัน (กก.)	สถานที่ส่งน้ำนมดิบ
	ทั้งหมด	ส่งนม					
วิสาหกิจชุมชนโคนม - โคเนื้อไชยปราการ	7	7	580	204	1,228	8,667.33	บ.เชียงใหม่เฟรชมิลค์ จำกัด
สหกรณ์โคนมเชียงใหม่							
ศูนย์สารภี	9	7	132	45	342	1,162.53	ซีพี.เมจิก นครสวรรค์ และผลิตเป็นนม UHT ที่โรงงานของสหกรณ์
ศูนย์สันป่าตอง	50	49	819	142	1,849	9,493.15	
ศูนย์สันกำแพง	77	76	855	185	2,002	8,635.68	
ศูนย์สันทราย	11	11	141	37	329	1,369.15	
รวม	994	956	15,180	3,106	34,958	187,267.86	

ข้อมูลสำรวจ ณ เดือนเมษายน 2556

สถิติข้อมูล ค่า somatic cell count จากศูนย์วิจัยและพัฒนาการสัตวแพทย์ภาคเหนือ(ตอนบน)

ค่าเฉลี่ยประจำเดือน

ตั้งแต่เดือนเมษายน 55 – เมษายน 56

สหกรณ์โคนมผาตั้ง จำกัด

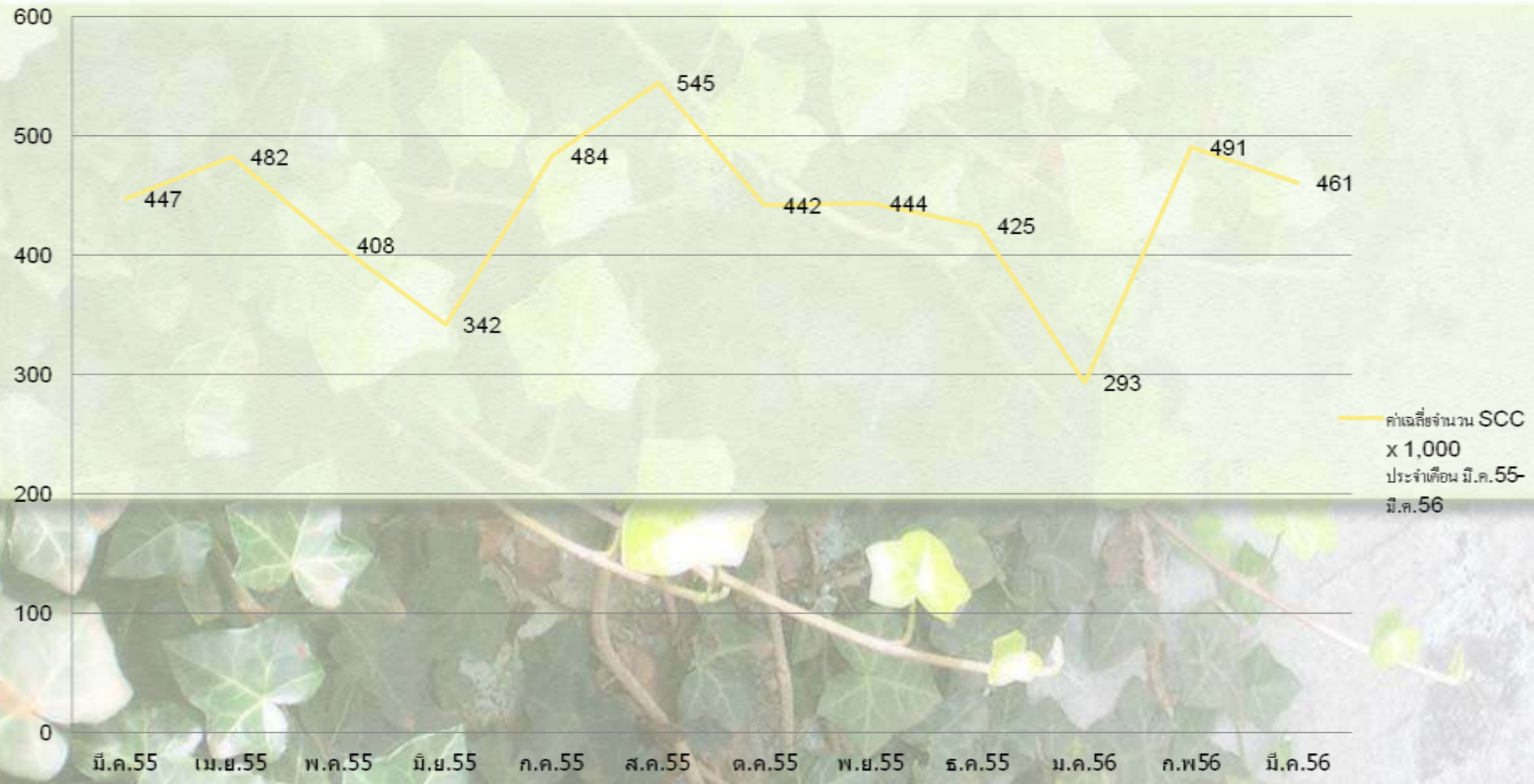

หมายเหตุข้อมูล เดือนกันยายน 2555 และเมษายน 56 ไม่มี

สถิติข้อมูล ค่า somatic cell count จากศูนย์วิจัยและพัฒนาการสัตวแพทย์ภาคเหนือ(ตอนบน)

ค่าเฉลี่ยประจำเดือน

ตั้งแต่เดือนเมษายน 55 – เมษายน 56

สหกรณ์โคนมแม่วาง จำกัด

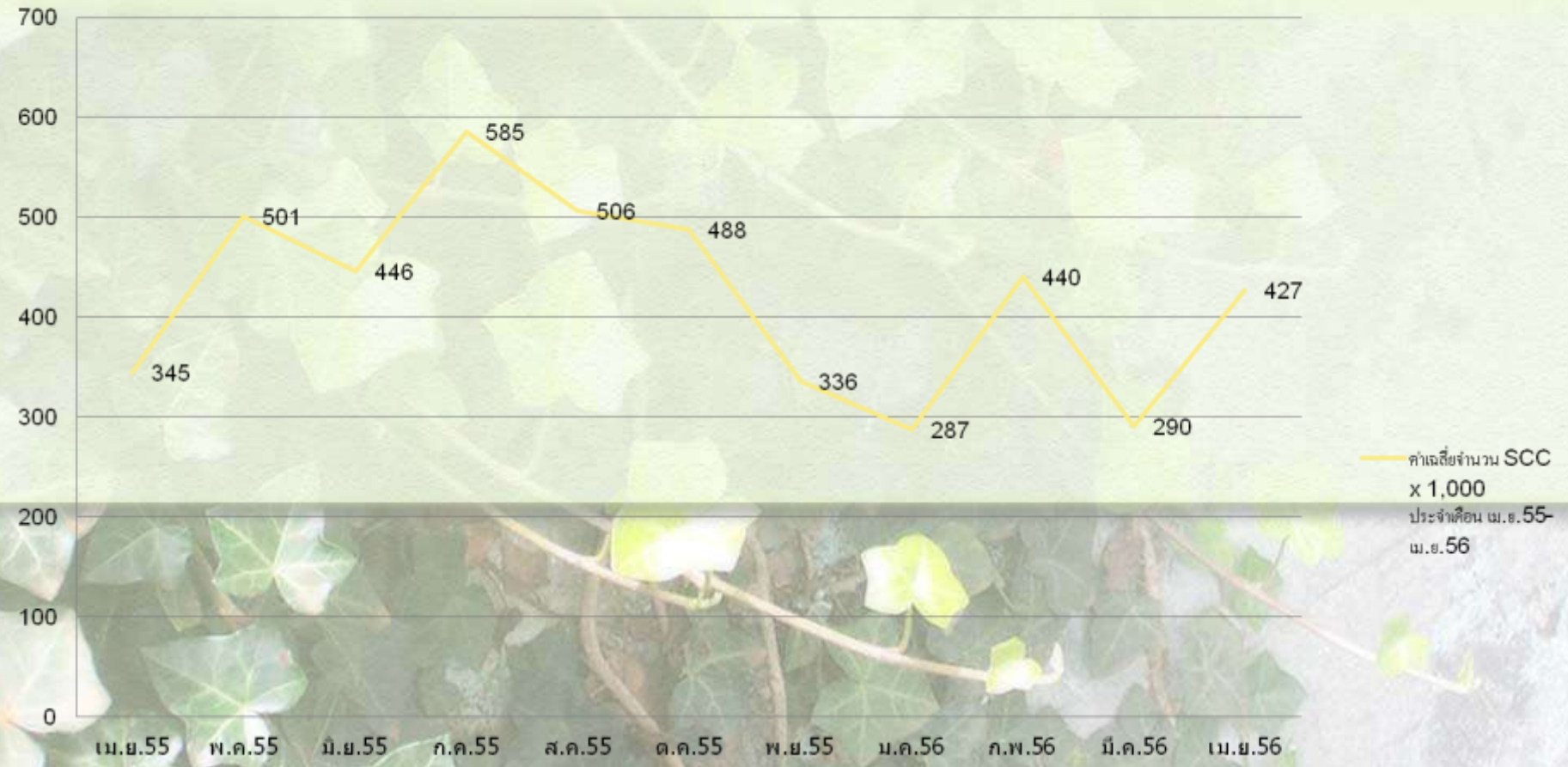

หมายเหตุข้อมูล เดือนกันยายน 55 ไม่มี

สถิติข้อมูล ค่า somatic cell count จากศูนย์วิจัยและพัฒนาการสัตวแพทย์ภาคเหนือ(ตอนบน)

ค่าเฉลี่ยประจำเดือน

ตั้งแต่เดือนเมษายน 55 – เมษายน 56

สหกรณ์โคนมแม่ออน จำกัด

หมายเหตุข้อมูล ธันวาคม 55 ไม่มี

สถิติข้อมูล ค่า somatic cell count จากศูนย์วิจัยและพัฒนาการสัตวแพทย์ภาคเหนือ(ตอนบน)

ค่าเฉลี่ยประจำเดือน

ตั้งแต่เดือนเมษายน 55 – เมษายน 56

สหกรณ์โคนมสันกำแพง(ป่าตึง-ห้วยหม้อ) จำกัด

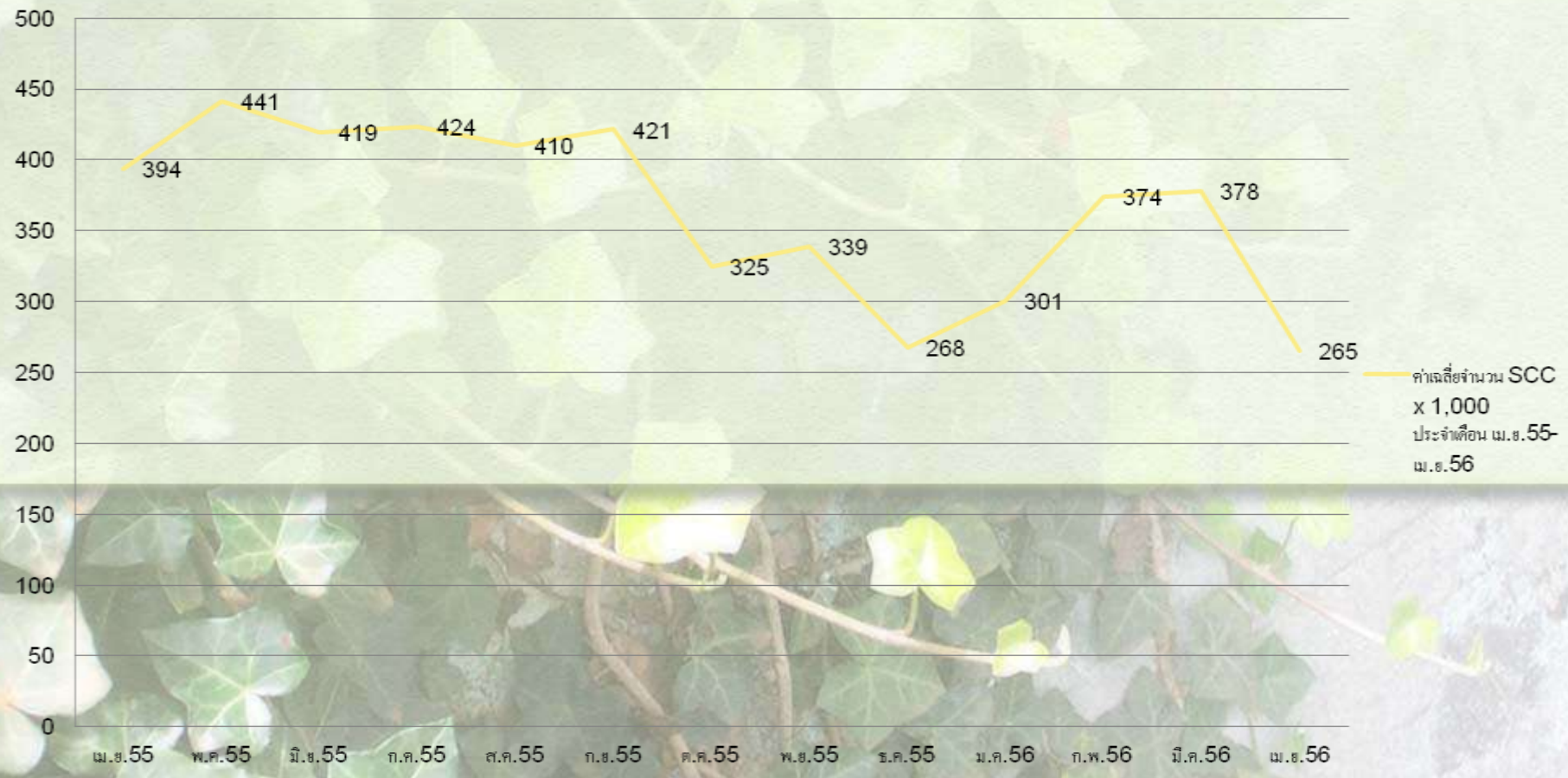

สถิติข้อมูล ค่า somatic cell count จากศูนย์วิจัยและพัฒนาการสัตวแพทย์ภาคเหนือ(ตอนบน)

ค่าเฉลี่ยประจำเดือน

ตั้งแต่เดือนเมษายน 55 – เมษายน 56

สถิติข้อมูล ค่า somatic cell count จากศูนย์วิจัยและพัฒนาการสัตวแพทย์ภาคเหนือ(ตอนบน)

ค่าเฉลี่ยประจำเดือน

ตั้งแต่เดือนเมษายน 55 – เมษายน 56

สหกรณ์โคนมฝาง จำกัด

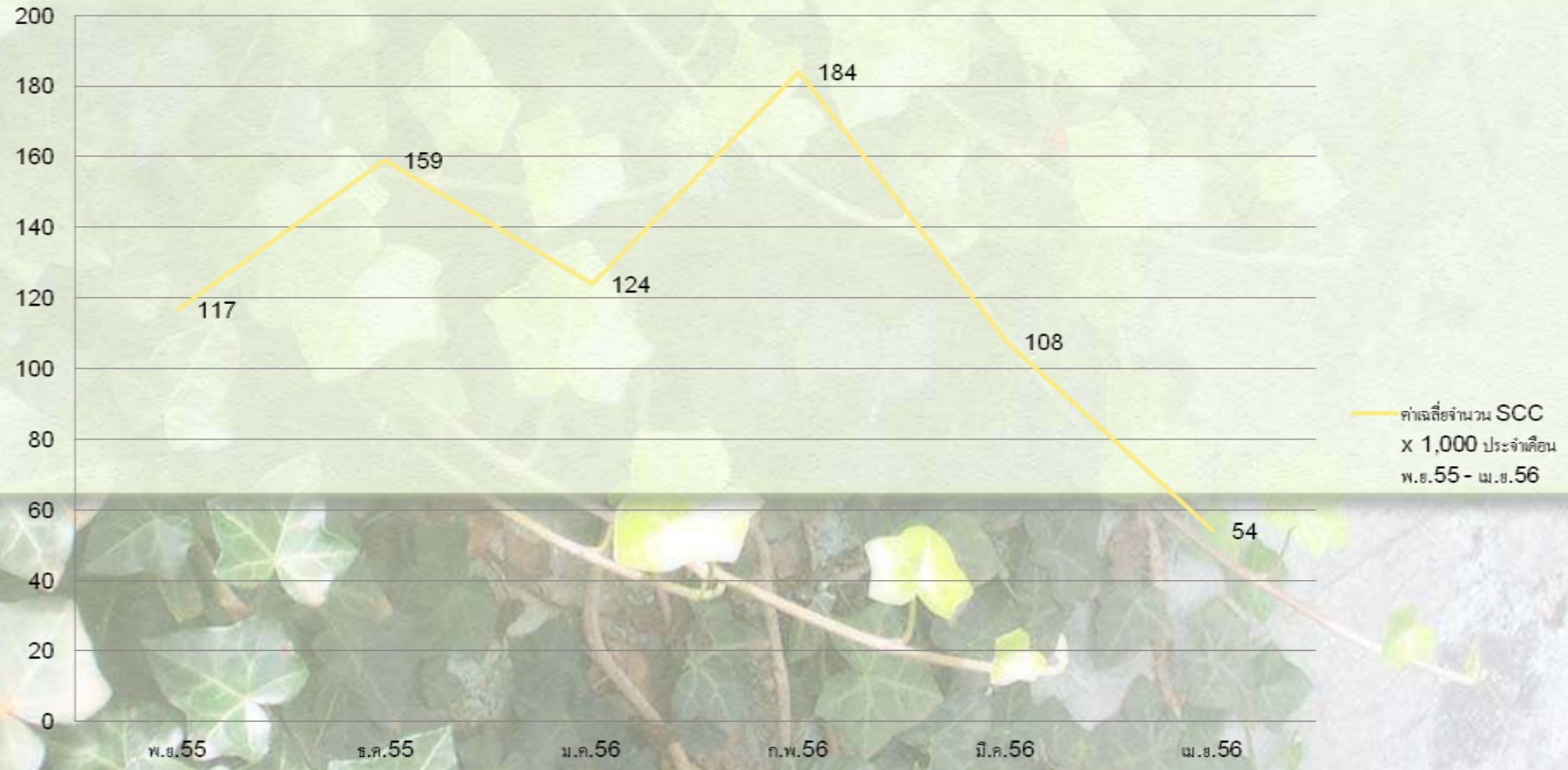

สถิติข้อมูล ค่า somatic cell count จากศูนย์วิจัยและพัฒนาการสัตวแพทย์ภาคเหนือ(ตอนบน)

ค่าเฉลี่ยประจำเดือน

ตั้งแต่เดือนเมษายน 55 – เมษายน 56

บริษัทเชียงใหม่เฟรชมิลค์ จำกัด

หมายเหตุข้อมูล เดือนกันยายน 55 ไม่มี

สถิติข้อมูล ค่า somatic cell count จากศูนย์วิจัยและพัฒนาการสัตวแพทย์ภาคเหนือ(ตอนบน)

ค่าเฉลี่ยประจำเดือน

ตั้งแต่เดือนเมษายน 55 – เมษายน 56

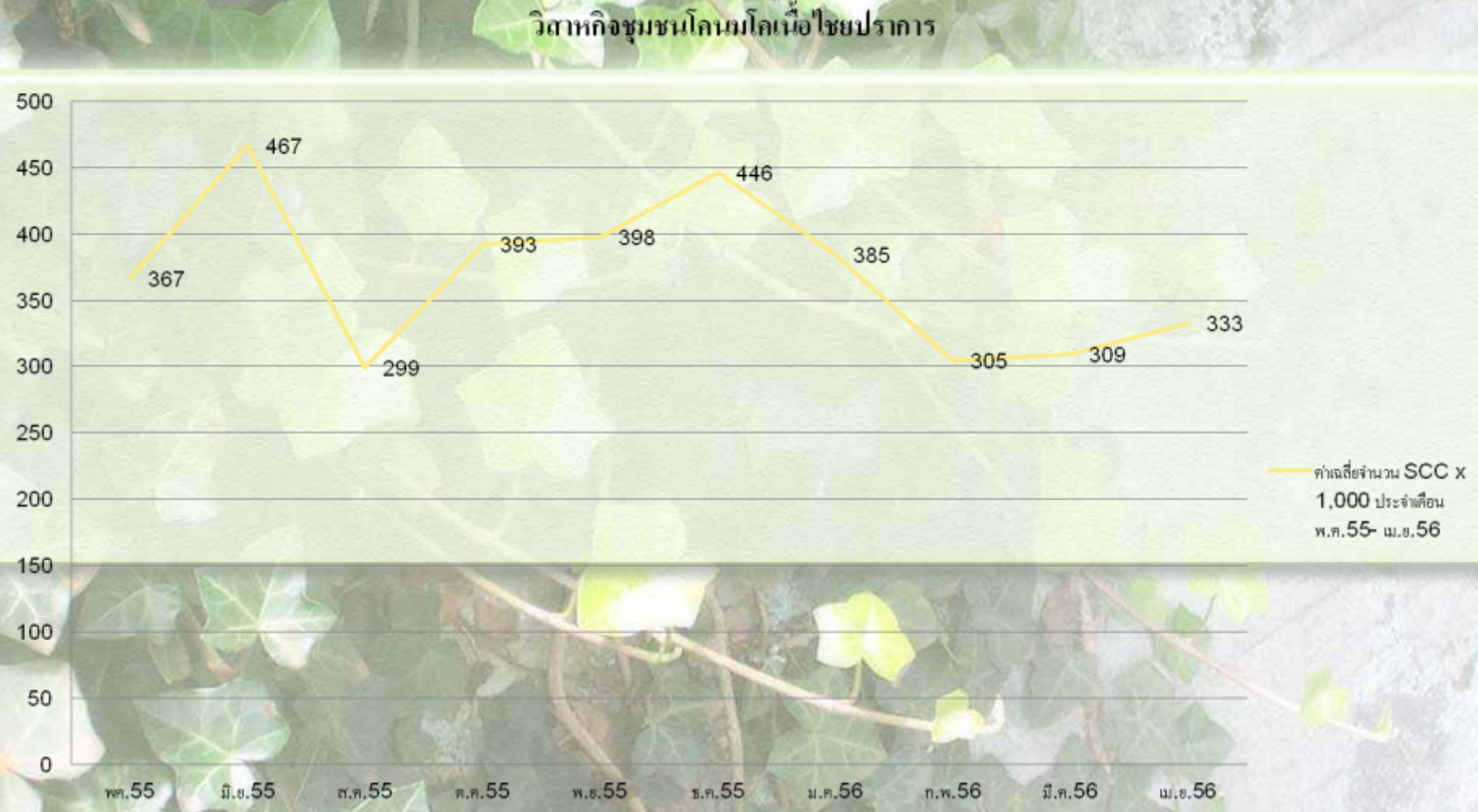

หมายเหตุข้อมูล เดือนกรกฎาคมและกันยายน 55 ไม่มี

สถิติข้อมูล ค่า somatic cell count จากศูนย์วิจัยและพัฒนาการสัตวแพทย์ภาคเหนือ(ตอนบน)

ค่าเฉลี่ยประจำเดือน

ตั้งแต่เดือนเมษายน 55 – เมษายน 56

สหกรณ์โคนมแม่โจ้ จำกัด

สถิติข้อมูล ค่า somatic cell count จากศูนย์วิจัยและพัฒนาการสัตวแพทย์ภาคเหนือ(ตอนบน)

ค่าเฉลี่ยประจำเดือน

ตั้งแต่เดือนเมษายน 55 – เมษายน 56

สหกรณ์โคนมเชียงใหม่ จำกัด

สถิติข้อมูล ค่า somatic cell count จากศูนย์วิจัยและพัฒนาการสัตวแพทย์ภาคเหนือ(ตอนบน)

ค่าเฉลี่ยประจำเดือน

ตั้งแต่เดือนเมษายน 55 – เมษายน 56

สหกรณ์โคนมการเกษตรไชยปราการ จำกัด

สรุปข้อมูลการเลี้ยงโคนมในพื้นที่จังหวัดเชียงราย

จังหวัดเชียงราย

จำนวนเกษตรกรที่ส่งนม	153	ราย
จำนวนโคนม (รีดนม)	1,992	ตัว
จำนวนโคนม (พักรีดนม)	352	ตัว
ปริมาณน้ำนมดิบที่ผลิตได้	626	ตันต่อเดือน
ปริมาณน้ำนมดิบที่ผลิตได้	20,892.99	กก.ต่อวัน

จำนวนสหกรณ์ 3 แห่ง

จำนวนศูนย์รวมนม 6 แห่ง

จำนวนโรงงานแปรรูปนม 1 แห่ง

ข้อมูลสำรวจ ณ เดือนเมษายน 2556

ศูนย์รวบรวมนมในพื้นที่จังหวัดเชียงราย

1. ศูนย์รวมนม อ.พญาเม็งราย(สค.เชียงราย)

2. สหกรณ์โคนมแม่ลาว

3. ศูนย์รวมนม อ.พาน(สค.เชียงราย)

4. ศูนย์รวมนม อ.เมืองเชียงราย(สค.เชียงราย)

5. ศูนย์รวมนมสันทรายงาม(สค.ต้าสันทรายงาม)

6. สหกรณ์โคนมต้าสันทรายงาม จำกัด

7. สหกรณ์โคนมเชียงราย (มีโรงงานแปรรูปนมพาสเจอร์ไรส์)

8. สหกรณ์โคนมเชียงราย (โรงงาน)

<u>สัญลักษณ์ต่างๆ</u>

สหกรณ์โคนม/กลุ่มผู้เลี้ยงโคนม △

ศูนย์รวมนมของเอกชน ⬠

โรงงานแปรรูปนม ●

แหล่งรวบรวมน้ำนมดิบในพื้นที่จังหวัดเชียงราย

สหกรณ์ / บริษัท	จำนวนสมาชิก (คน)		จำนวนโครีด (ตัว)	จำนวนโคดราย (ตัว)	จำนวนโคทั้งหมด (ตัว)	จำนวนน้ำนมดิบเฉลี่ยต่อวัน (กก.)	สถานที่ส่งน้ำนมดิบ
	ทั้งหมด	ส่งนม					
สหกรณ์โคนมเชียงราย							
ศูนย์โรงงาน	19	19	152	39	361	1,595.72	มีโรงงานผลิตนมพาสเจอร์ไรส์และน้ำนมดิบบางส่วนส่ง บ. เชียงใหม่เฟรชมิลค์เพื่อบรรจุกล่องและส่งกลับมาขายในนามของสหกรณ์โคนมเชียงราย
ศูนย์เมือง	20	20	182	29	401	2,115.85	
ศูนย์พาน	12	12	102	35	268	956.12	
ศูนย์พญาเม็งราย	13	13	116	19	302	1,350.40	
สหกรณ์โคนมต้าสันทรายงาม							
ศูนย์ต้า	26	25	268	44	638	3,285.92	บ.เชียงใหม่เฟรชมิลค์ จก.
ศูนย์สันทรายงาม	25	25	334	51	843	2,631.58	
สหกรณ์โคนมแม่ลาว	39	39	838	135	1,793	8,927.40	อสค. เชียงใหม่ อสค.สุโขทัย
รวม	154	153	1,992	352	4,606	20,892.99	

หมายเหตุ : ตัวอักษรสีแดง หมายถึงข้อมูลของเดือนมีนาคม 2556

ข้อมูลสำรวจ ณ เดือนเมษายน 2556

สถิติข้อมูล ค่า somatic cell count จากศูนย์วิจัยและพัฒนาการสัตวแพทย์ภาคเหนือ(ตอนบน)

ค่าเฉลี่ยประจำเดือน

ตั้งแต่เดือนเมษายน 55 – เมษายน 56

สหกรณ์โคนมเชียงราย จำกัด

สถิติข้อมูล ค่า somatic cell count จากศูนย์วิจัยและพัฒนาการสัตวแพทย์ภาคเหนือ(ตอนบน)

ค่าเฉลี่ยประจำเดือน

ตั้งแต่เดือนเมษายน 55 – เมษายน 56

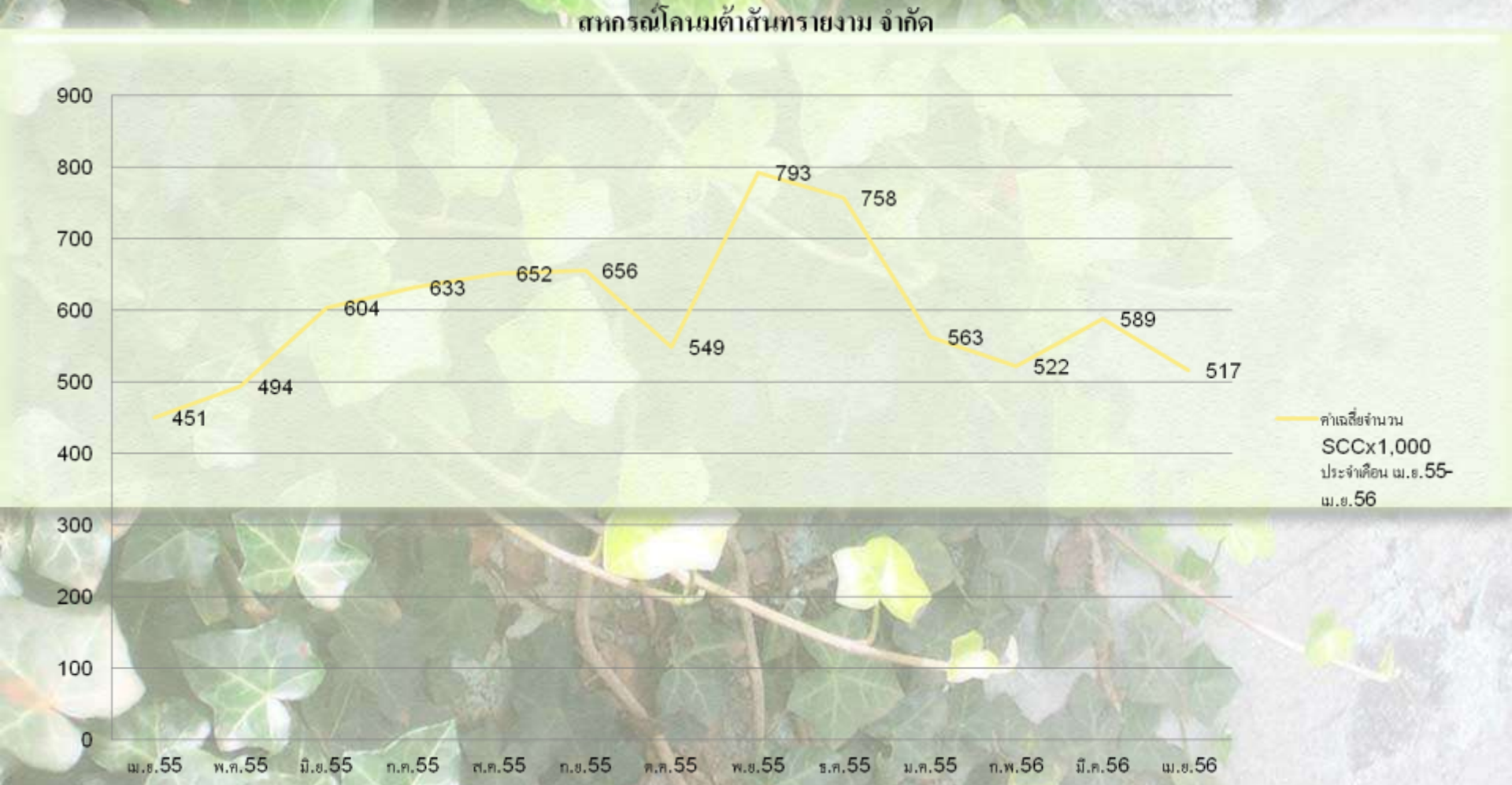

สถิติข้อมูล ค่า somatic cell count จากศูนย์วิจัยและพัฒนาการสัตวแพทย์ภาคเหนือ(ตอนบน)

ค่าเฉลี่ยประจำเดือน

ตั้งแต่เดือนเมษายน 55 – เมษายน 56

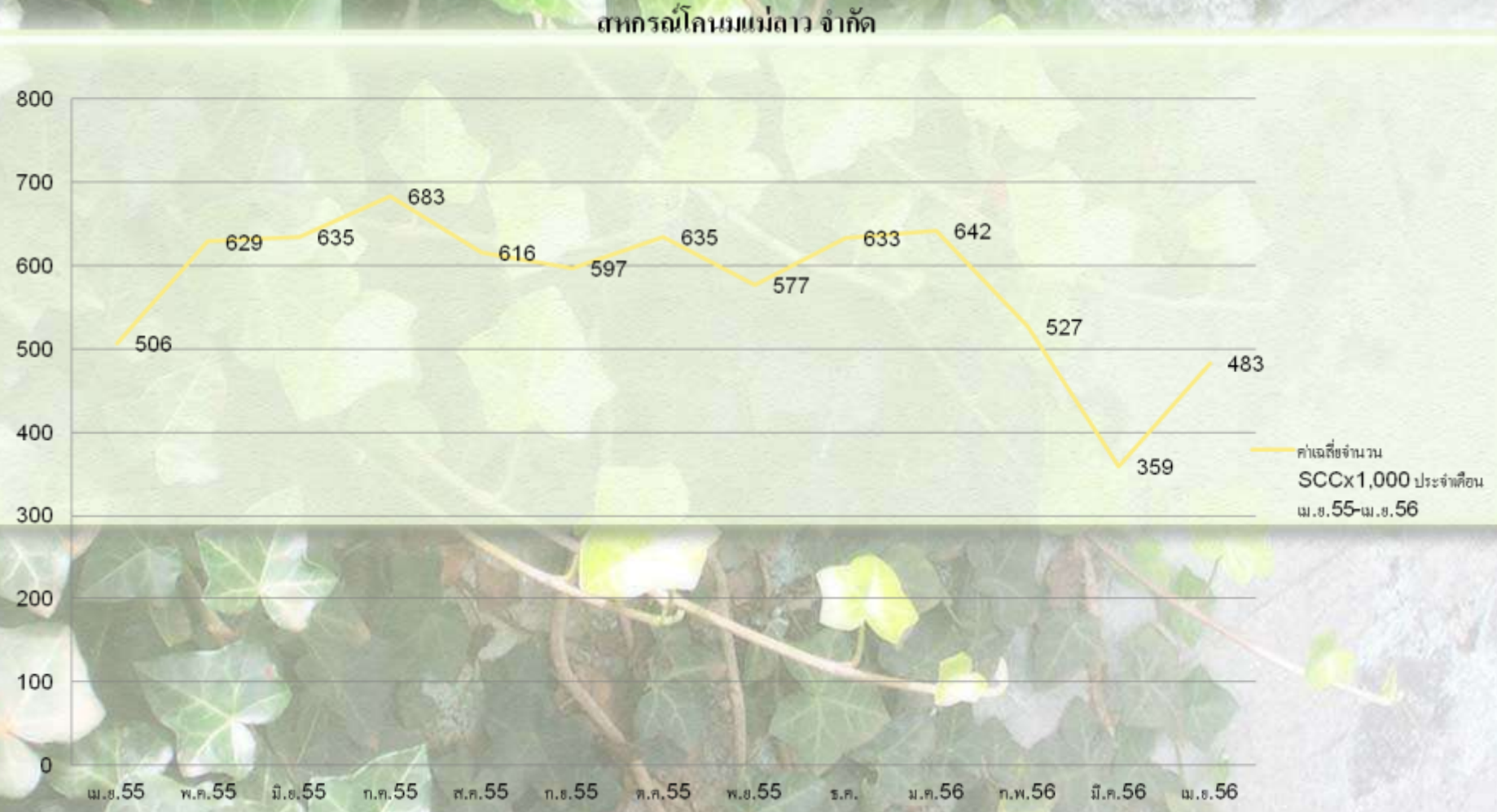

สรุปข้อมูลการเลี้ยงโคนมในพื้นที่จังหวัดลำพูน

จังหวัดลำพูน

จำนวนเกษตรกรที่ส่งนม	468	ราย
จำนวนโคนม (รีดนม)	8,857	ตัว
จำนวนโคนม (พักรีดนม)	1,622	ตัว
ปริมาณน้ำนมดิบที่ผลิตได้	3,009	ตันต่อเดือน
ปริมาณน้ำนมดิบที่ผลิตได้	100,309.58	กก.ต่อวัน
จำนวนสหกรณ์	3	สหกรณ์
จำนวนศูนย์รวมนม	6	แห่ง
จำนวนโรงงานแปรรูปนม	ไม่มี	

ข้อมูลสำรวจ ณ เมษายน 2556

ศูนย์รวบรวมนมในพื้นที่จังหวัดลำพูน

1. ศูนย์รวมนม บ.เชียงใหม่เฟรชมิลค์ (บ้านธิ)

2. ศูนย์รวมนม บ.ที.เค.แดรี่ โกลด์ จก. (บ้านธิ)

3. สหกรณ์โคนมหริภุญชัย

4. สหกรณ์โคนมบ้านโฮ่งสัมพันธ์

5. สหกรณ์โคนมลำพูน

6. ศูนย์รวมนมบ้านธิ (สค.เชียงใหม่)

7. ศูนย์รวมนม บ.เชียงใหม่เฟรชมิลค์ (แม่ทา)

8. ศูนย์รวมนม บ.ที.เค.แดรี่ โกลด์ จก. (แม่ทา)

9. ศูนย์รวมนม บ.เชียงใหม่เฟรชมิลค์ (บ้านโฮ่ง)

สัญลักษณ์ต่างๆ

สหกรณ์โคนม/กลุ่มผู้เลี้ยงโคนม △

ศูนย์รวมนมของเอกชน ⬠

โรงงานแปรรูปนม ●

แหล่งรวบรวมน้ำนมดิบในพื้นที่จังหวัดลำพูน

สหกรณ์ / บริษัท	จำนวนสมาชิก (คน)		จำนวนโครีด (ตัว)	จำนวนโคดราย (ตัว)	จำนวนโคทั้งหมด (ตัว)	จำนวนน้ำนมดิบเฉลี่ยต่อวัน (กก.)	สถานที่ส่งน้ำนมดิบ
	ทั้งหมด	ส่งนม					
สหกรณ์โคนมหริภุญชัย	16	14	221	85	622	2,291.13	บ. เชียงใหม่เฟรชมิลค์ จก.
บ. ที เค แดรี่โกลค์ จก.							
ศูนย์รวมนมในเขตพื้นที่จังหวัดลำพูน	118	118	1,933	333	4,412	22,657.31	บริษัทโกลด์มิลค์ จำกัด หจก.แพนด้าแดรี่ฟู้ดส์ บ.ภูมอร์มิลค์ จก. บ.แดรี่พลัส จก.
บ.เชียงใหม่เฟรชมิลล์ จก.							
ศูนย์บ้านโฮ่ง	35	34	1,638	358	4,204	21,024.58	บ.เชียงใหม่เฟรชมิลค์ จก. หจก.แพนด้าแดรี่ฟู้ดส์ สหกรณ์โคนมบ้านบึง บ.แดรี่พลัส จก. บ.ทุ่งกุลาแดรี่ฟู้ด วิทยาลัยเกษตรและเทคโนโลยีกำแพงเพชร วิทยาลัยเกษตรและเทคโนโลยีบุรีรัมย์ บ.ยูไนเต็ดแดรี่ฟู้ด จก. บ.ดัชมิลค์ จก.
ศูนย์แม่ทา	84	83	1,361	213	3,200	14,629.96	
ศูนย์บ้านธิ	38	38	494	99	1,209	5,421.18	
เกษตรกรเขตลำพูนส่งนมที่ศูนย์สันป่าตอง	2	2	53	9	124	477.65	

ข้อมูลสำรวจ ณ เมษายน 2556

แหล่งรวบรวมน้ำนมดิบในพื้นที่จังหวัดลำพูน

สหกรณ์ / บริษัท	จำนวนสมาชิก (คน)		จำนวนโครีด (ตัว)	จำนวนโคดราย (ตัว)	จำนวนโคทั้งหมด (ตัว)	จำนวนน้ำนมดิบเฉลี่ยต่อวัน (กก.)	สถานที่ส่งน้ำนมดิบ
	ทั้งหมด	ส่งนม					
สหกรณ์โคนมบ้านโฮ่งสัมพันธ์ จก	31	31	688	80	1,321	6,863.83	บ. ศรีสยามโกลค์มิลค์ (จ.สุโขทัย)
สหกรณ์โคนมเชียงใหม่							
ศูนย์ห้วยไซ	63	63	1,085	188	2,463	11,380.67	ซีพี.เมจิก (นครสวรรค์) และโรงงานสหกรณ์โคนมเชียงใหม่
สหกรณ์โคนมป่าตึง-ห้วยหม้อ (เกษตรกรที่อยู่เขตลำพูน)	8	8	94	20	236	1,067.13	บ. เชียงใหม่เฟรชมิลค์ จก.
สหกรณ์โคนมลำพูน	84	77	1,266	237	2,911	14,499.14	อสค.สุโขทัย/บ.แดรี่พลัส จก.
รวม	479	468	8,857	1,622	20,702	100,309.58	

ข้อมูลสำรวจ ณ เมษายน 2556

สถิติข้อมูล ค่า somatic cell count จากศูนย์วิจัยและพัฒนาการสัตวแพทย์ภาคเหนือ(ตอนบน)

ค่าเฉลี่ยประจำเดือน

ตั้งแต่เดือนเมษายน 55 – เมษายน 56

สหกรณ์โคนมบ้านโฮ่งสัมพันธ์ จำกัด

สถิติข้อมูล ค่า somatic cell count จากศูนย์วิจัยและพัฒนาการสัตวแพทย์ภาคเหนือ(ตอนบน)

ค่าเฉลี่ยประจำเดือน

ตั้งแต่เดือนเมษายน 55 – เมษายน 56

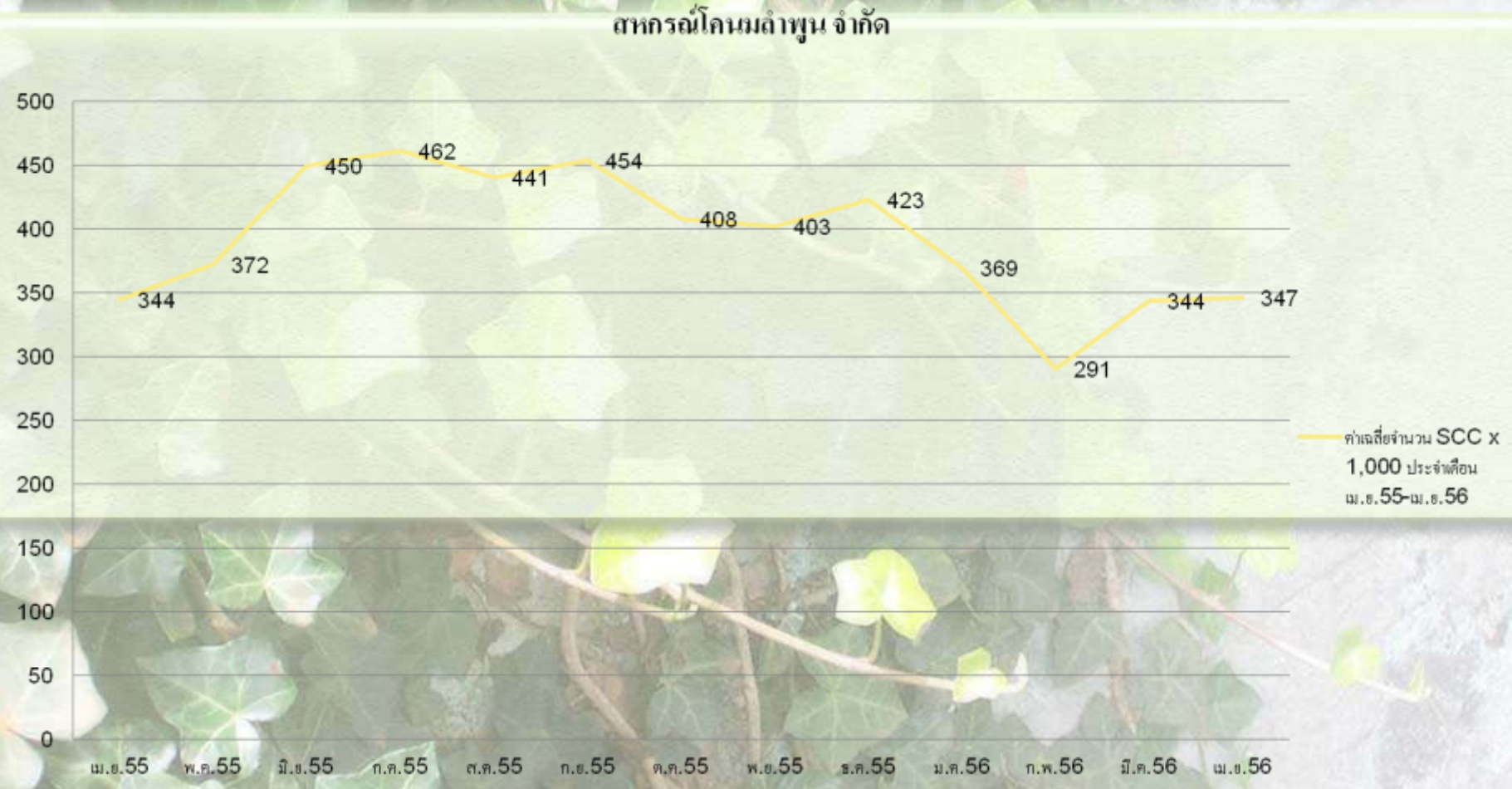

สถิติข้อมูล ค่า somatic cell count จากศูนย์วิจัยและพัฒนาการสัตวแพทย์ภาคเหนือ(ตอนบน)

ค่าเฉลี่ยประจำเดือน

ตั้งแต่เดือนเมษายน 55 – เมษายน 56

สหกรณ์โคนมหริภุญชัย จำกัด

สรุปข้อมูลการเลี้ยงโคนมในพื้นที่จังหวัดลำปาง

จังหวัดลำปาง

จำนวนเกษตรกรที่ส่งนม	38	ราย
จำนวนโคนม (รีดนม)	853	ตัว
จำนวนโคนม (พักรีดนม)	150	ตัว
ปริมาณน้ำนมดิบที่ผลิตได้	326	ตัน
ปริมาณน้ำนมดิบที่ผลิตได้	10,871.03	กก.ต่อวัน
จำนวนสหกรณ์	1	แห่ง
บริษัท	1	แห่ง
จำนวนโรงงานแปรรูปนม	1	แห่ง

ข้อมูลสำรวจ ณ เมษายน 2556

ศูนย์รวบรวมนมในพื้นที่จังหวัดลำปาง

1. สหกรณ์โคนมนครลำปาง(แม่ทะ)

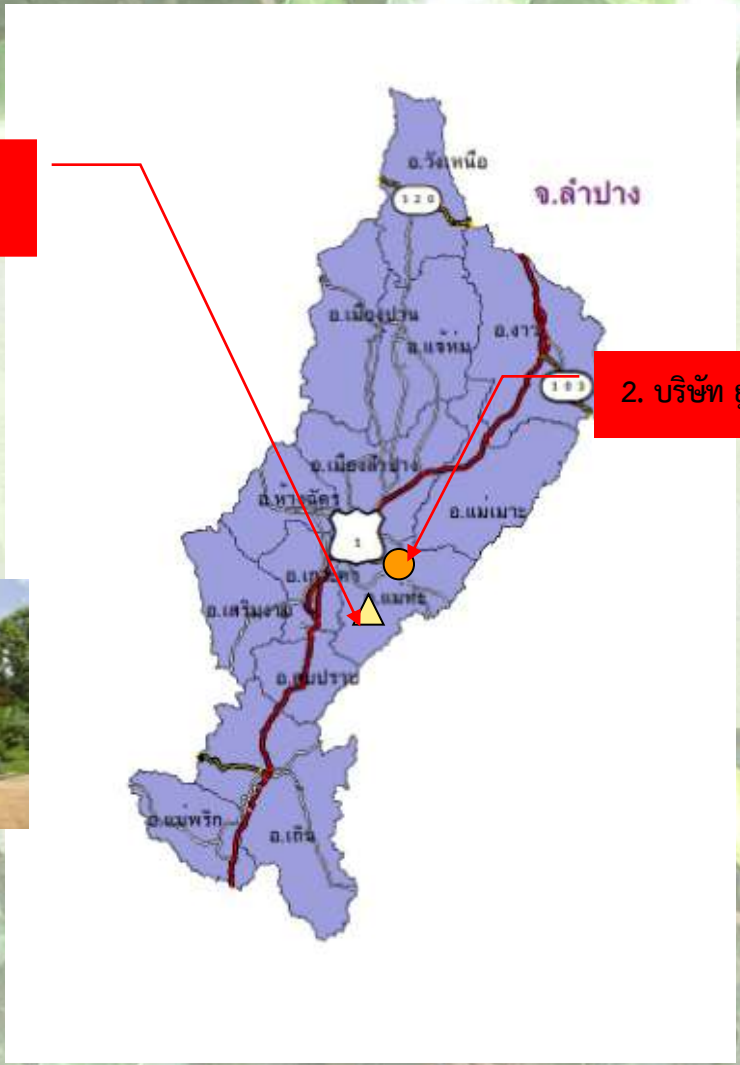

2. บริษัท ยูเอ็ม โภคภัณฑ์ จก.

<u>สัญลักษณ์ต่างๆ</u>

สหกรณ์โคนม/กลุ่มผู้เลี้ยงโคนม △

ศูนย์รวมนมของเอกชน ⬠

โรงงานแปรรูปนม ●

แหล่งรวบรวมน้ำนมดิบในพื้นที่จังหวัดลำปาง

สหกรณ์ / บริษัท	จำนวนสมาชิก (คน)		จำนวนโครีด (ตัว)	จำนวนโคดราย (ตัว)	จำนวนโคทั้งหมด (ตัว)	จำนวนน้ำนมดิบเฉลี่ยต่อวัน (กก.)	สถานที่ส่งน้ำนมดิบ
	ทั้งหมด	ส่งนม					
สหกรณ์โคนมนครลำปาง(แม่ทะ)	38	37	714	111	1,618	8,289.36	บ. เชียงใหม่เฟรชมิลค์ จก
บริษัท ยู เอ็ม โภคภัณฑ์ จำกัด	1	1	139	39	323	2,581.67	บริษัท ยู เอ็ม โภคภัณฑ์ จำกัด
รวม	39	38	853	150	1,941	10,871.03	

ข้อมูลสำรวจ ณ เมษายน 2556

สถิติข้อมูล ค่า somatic cell count จากศูนย์วิจัยและพัฒนาการสัตวแพทย์ภาคเหนือ(ตอนบน)

ค่าเฉลี่ยประจำเดือน

ตั้งแต่เดือนเมษายน 55 – เมษายน 56

สหกรณ์โคนมนครลำปาง จำกัด

ศูนย์รวบรวมนมในพื้นที่จังหวัดแพร่

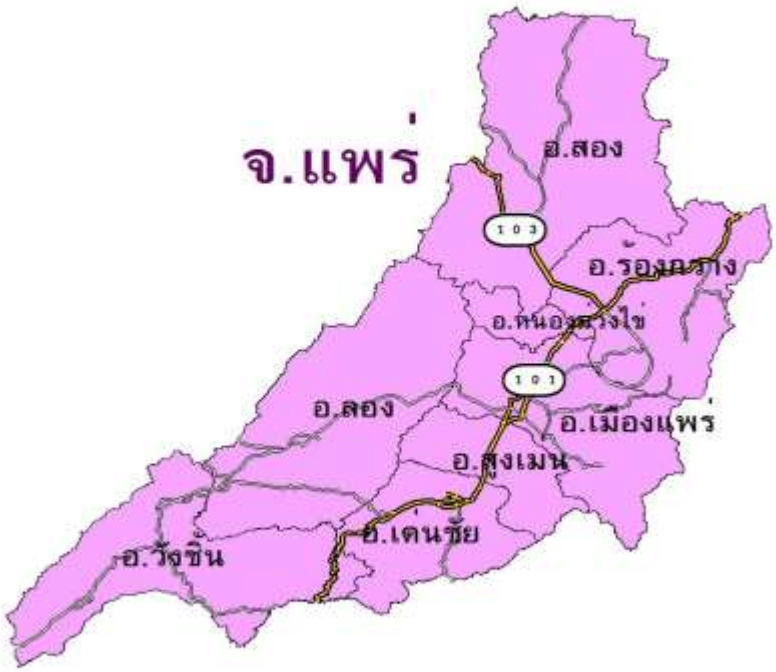

จังหวัดแพร่

จำนวนเกษตรกรที่ส่งนม	8	ราย
จำนวนโคนม (รีดนม)	90	ตัว
จำนวนโคนม (พักรีดนม)	32	ตัว
ปริมาณน้ำนมดิบที่ผลิตได้	24,850	กก.
ปริมาณน้ำนมดิบที่ผลิตได้	828	กก.ต่อวัน
จำนวนสหกรณ์	1 แห่ง	
จำนวนโรงงานแปรรูปนม	ไม่มี	

ข้อมูลสำรวจ ณ เมษายน 2556

สรุปข้อมูลการเลี้ยงโคนมในพื้นที่จังหวัดแพร่

สหกรณ์โคนมแพร่

<u>สัญลักษณ์ต่างๆ</u>

สหกรณ์โคนม/กลุ่มผู้เลี้ยงโคนม

ศูนย์รวมนมของเอกชน

โรงงานแปรรูปนม

แหล่งรวบรวมน้ำนมดิบในพื้นที่จังหวัดแพร่

สหกรณ์ / บริษัท	จำนวนสมาชิก (คน)		จำนวนโครีด (ตัว)	จำนวนโคดราย (ตัว)	จำนวนโคทั้งหมด (ตัว)	จำนวนน้ำนมดิบเฉลี่ยต่อวัน (กก.)	สถานที่ส่งน้ำนมดิบ
	ทั้งหมด	ส่งนม					
สหกรณ์โคนมแพร่ จำกัด	8	8	90	32	214	828	บ. เชียงใหม่เฟรชมิลค์ จก
รวม	8	8	90	32	214	828	

ข้อมูลสำรวจ ณ เมษายน 2556

สรุปข้อมูลการเลี้ยงโคนมในพื้นที่จังหวัดพะเยา

กลุ่มผู้เลี้ยงโคนมพะเยา

สหกรณ์ / บริษัท	จำนวนสมาชิก (คน)		จำนวนโครีด (ตัว)	โคดราย (ตัว)	จำนวนโคทั้งหมด (ตัว)	จำนวนน้ำนมดิบเฉลี่ยต่อวัน (กก.)	สถานที่ส่งน้ำนมดิบ
	ทั้งหมด	ส่งนม					
กลุ่มผู้เลี้ยงโคนมพะเยา	11	8	147	14	318	681.49	สค.โคนมเชียงราย จำนวน 8 ราย
รวม	11	8	147	14	318	681.49	

หมายเหตุ : จำนวนน้ำนมดิบเฉลี่ยใช้รายงานจาก สค.เชียงราย

ข้อมูลสำรวจ ณ เมษายน 2556

สถิติข้อมูล ค่า somatic cell count จากศูนย์วิจัยและพัฒนาการสัตวแพทย์ภาคเหนือ(ตอนบน)

ค่าเฉลี่ยประจำเดือน

ตั้งแต่เดือนเมษายน 55 – เมษายน 56

ข้อมูลและสถิติที่น่าสนใจ

ตั้งแต่เดือนตุลาคม 2550 จนถึงปัจจุบัน

ปริมาณน้ำนมดิบเฉลี่ยต่อวันในเขตพื้นที่สำนักงานปศุสัตว์เขต 5 ตั้งแต่ ต.ค.2550 จนถึง เม.ย.2556

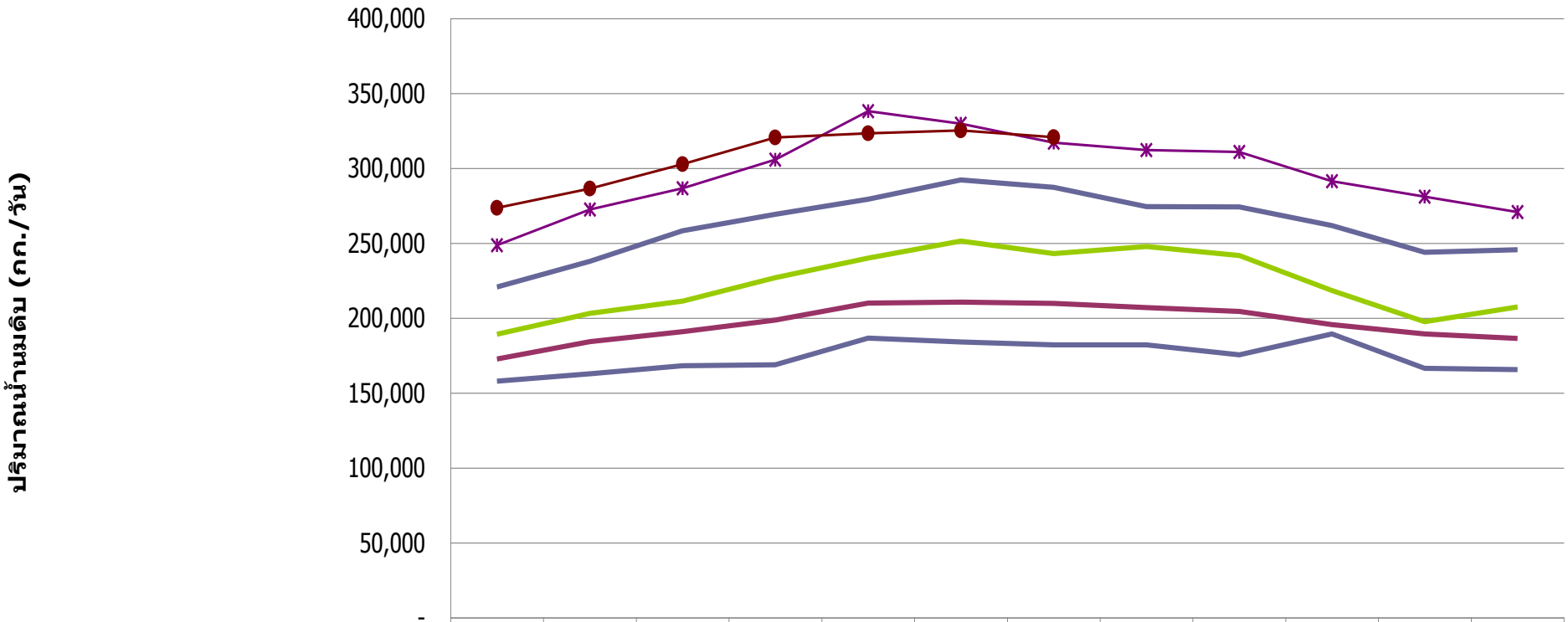

	ต.ค.	พ.ย.	ธ.ค.	ม.ค.	ก.พ.	มี.ค.	เม.ย.	พ.ค.	มิ.ย.	ก.ค.	ส.ค.	ก.ย.
ปริมาณน้ำนมดิบเดือนต.ค.50-ก.ย.51	158,010	162,882	168,172	168,933	186,720	184,142	182,142	182,236	175,465	189,440	166,592	165,678
ปริมาณน้ำนมดินเดือน ต.ค.51-ก.ย.52	172,722	184,324	190,902	198,680	210,119	210,806	209,811	207,054	204,490	195,641	189,562	186,535
ปริมาณน้ำนมดิบเดือนต.ค.52-ก.ย.53	189,170	203,204	211,382	227,040	240,033	251,604	243,059	247,957	241,900	218,412	197,589	207,411
ปริมาณน้ำนมดิบเดือนต.ค.53-ก.ย.54	220,889	237,949	258,318	269,390	279,292	292,215	287,282	274,358	274,195	261,867	243,958	245,632
ปริมาณน้ำนมดิบเดือนต.ค.54-ก.ย.55	248,691	272,499	286,655	305,798	338,278	329,841	317,178	312,264	310,986	291,372	281,077	270,717
ปริมาณน้ำนมดิบเดือนต.ค.55-เม.ย.56	273,611	286,486	302,735	320,571	323,463	325,387	320,851					

จำนวนเกษตรกรที่ส่งน้ำนมดิบขายในพื้นที่สำนักงานปศุสัตว์เขต 5 ตั้งแต่ ต.ค.2550 จนถึง เม.ย.2556

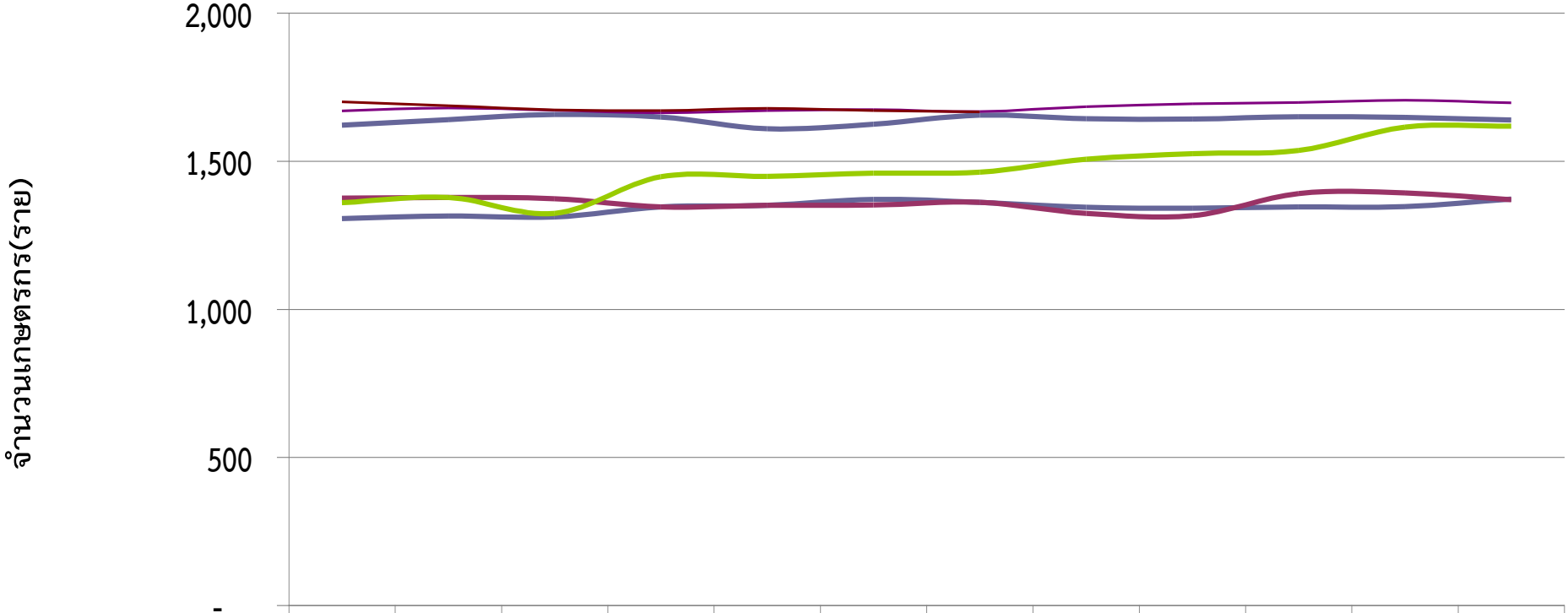

	ต.ค.	พ.ย.	ธ.ค.	ม.ค.	ก.พ.	มี.ค.	เม.ย.	พ.ค.	มิ.ย.	ก.ค.	ส.ค.	ก.ย.
เดือนต.ค.50-ก.ย.51	1,306	1,315	1,311	1,345	1,351	1,371	1,361	1,344	1,341	1,345	1,347	1,372
เดือนต.ค.51-ก.ย.52	1,375	1,377	1,373	1,345	1,351	1,352	1,361	1,324	1,316	1,390	1,392	1,370
เดือนต.ค.52-ก.ย.53	1,360	1,377	1,324	1,447	1,448	1,459	1,463	1,506	1,525	1,536	1,615	1,618
เดือนต.ค.53-ก.ย.54	1,621	1,640	1,657	1,649	1,609	1,624	1,655	1,643	1,642	1,650	1,647	1,639
เดือนต.ค.54-ส.ค.55	1,669	1,679	1,672	1,663	1,670	1,674	1,667	1,684	1,693	1,698	1,705	1,697
เดือนต.ค.55-เม.ย.56	1,700	1,687	1,673	1,671	1,678	1,671	1,666					

ประชากรโคนมในเขตพื้นที่ภาคเหนือตอนบน ตั้งแต่เดือน ต.ค.2550 จนถึง เม.ย.2556

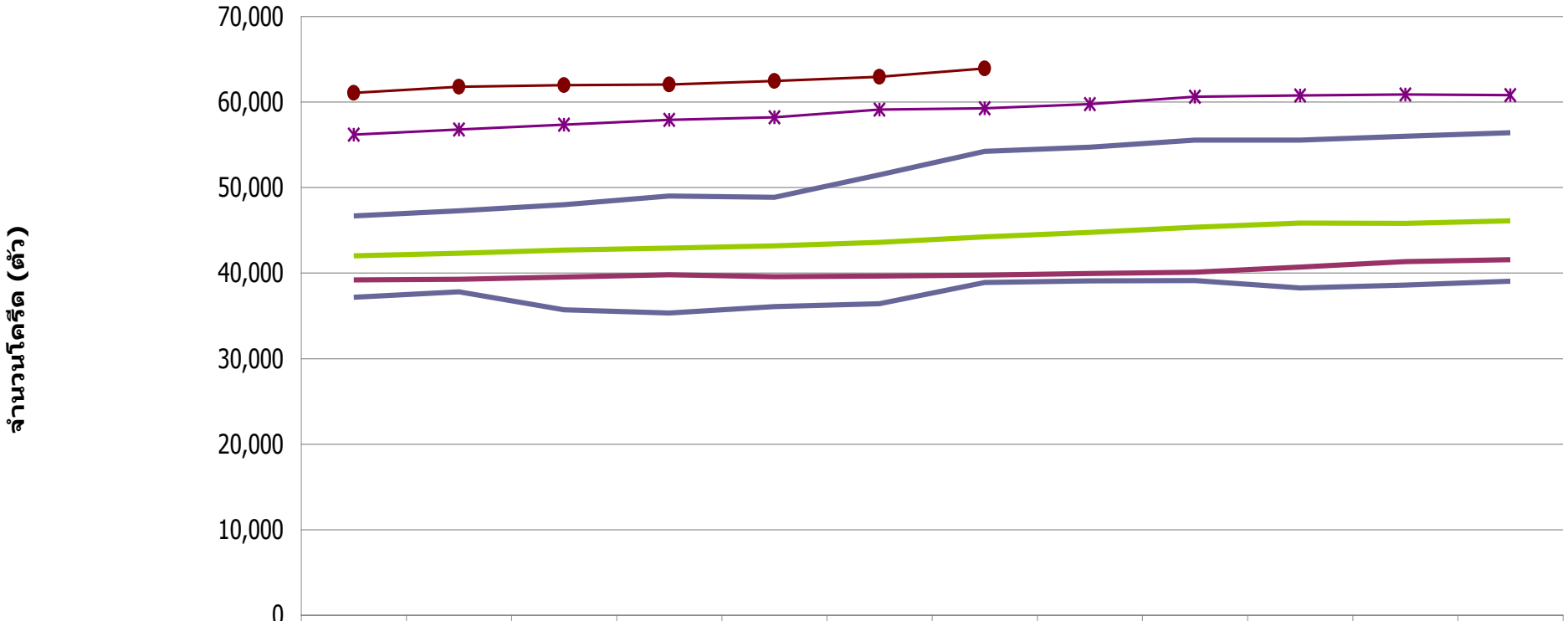

	ต.ค.	พ.ย.	ธ.ค.	ม.ค.	ก.พ.	มี.ค.	เม.ย.	พ.ค.	มิ.ย.	ก.ค.	ส.ค.	ก.ย.
เดือนต.ค.50-ก.ย.51	37,163	37,785	35,677	35,305	36,061	36,410	38,896	39,071	39,133	38,244	38,604	39,055
เดือนต.ค.51-ก.ย.52	39,174	39,270	39,524	39,796	39,577	39,624	39,755	39,954	40,105	40,688	41,322	41,562
เดือนต.ค.52-ก.ย.53	42,003	42,315	42,675	42,899	43,156	43,589	44,225	44,758	45,345	45,845	45,798	46,104
เดือนต.ค.53-ก.ย.54	46,655	47,256	47,988	48,983	48,853	51,481	54,215	54,723	55,523	55,536	55,990	56,383
เดือนต.ค.54-ก.ย.55	56,177	56,784	57,342	57,898	58,198	59,090	59,248	59,729	60,609	60,758	60,866	60,803
เดือนต.ค.55-เม.ย.56	61,051	61,770	61,959	62,031	62,465	62,945	63,920					

ประชากรโครีดในเขตพื้นที่สำนักงานปศุสัตว์เขต 5 ตั้งแต่ ต.ค.2550 จนถึง เม.ย.2556

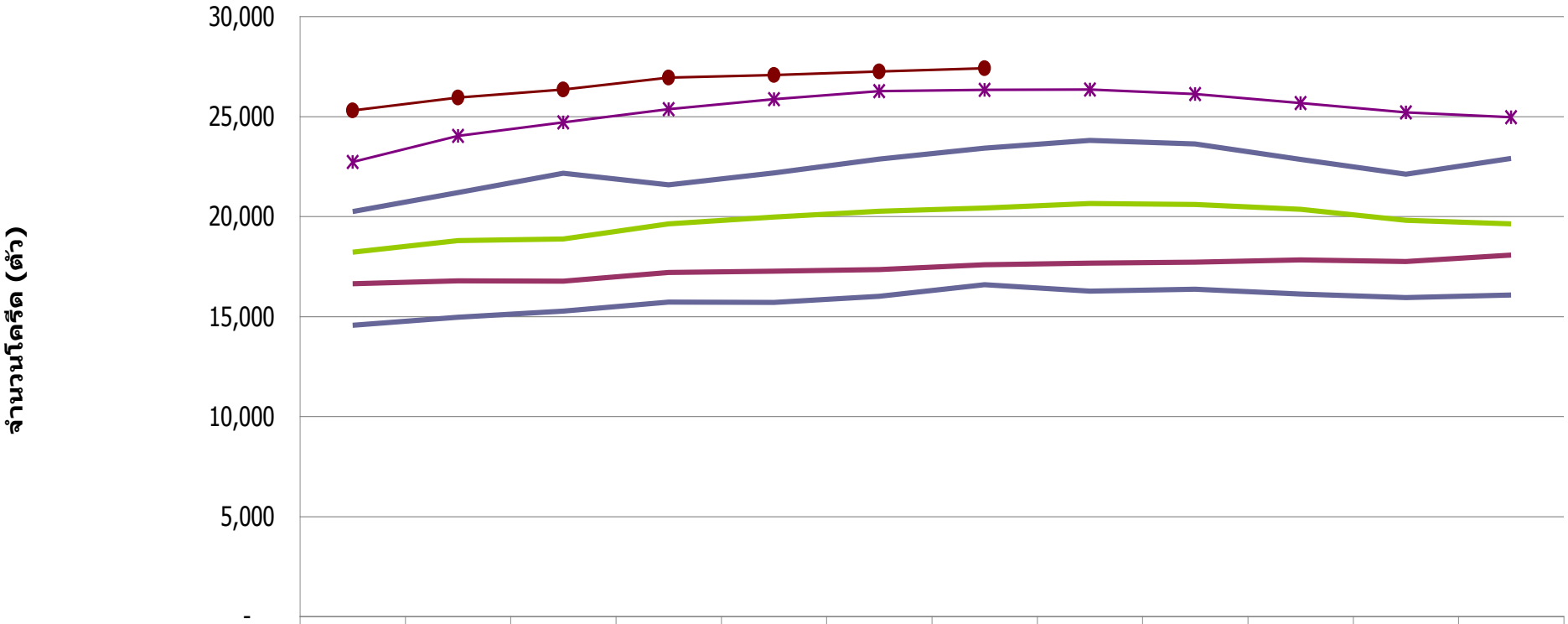

	ต.ค.	พ.ย.	ธ.ค.	ม.ค.	ก.พ.	มี.ค.	เม.ย.	พ.ค.	มิ.ย.	ก.ค.	ส.ค.	ก.ย.
เดือนต.ค.50-ก.ย.51	14,556	14,958	15,262	15,724	15,700	16,004	16,590	16,260	16,355	16,125	15,945	16,069
เดือนต.ค.51-ก.ย.52	16,642	16,786	16,757	17,192	17,265	17,347	17,590	17,660	17,712	17,828	17,745	18,067
เดือนต.ค.52-ก.ย.53	18,219	18,789	18,867	19,632	19,970	20,259	20,425	20,638	20,589	20,352	19,807	19,628
เดือนต.ค.53-ก.ย.54	20,245	21,186	22,150	21,576	22,173	22,871	23,419	23,803	23,631	22,847	22,107	22,902
เดือนต.ค.54-ก.ย.55	22,725	24,028	24,708	25,359	25,867	26,264	26,331	26,340	26,112	25,666	25,202	24,959
เดือนต.ค.55-เม.ย.56	25,301	25,946	26,338	26,937	27,069	27,252	27,409					

ข้อมูลผลวิเคราะห์ด้านคุณภาพน้ำนมดิบ

ข้อมูลจาก

ศูนย์วิจัยและพัฒนาการสัตวแพทย์ภาคเหนือ(ตอนบน)

กรมปศุสัตว์

แผนภูมิแสดงผลวิเคราะห์องค์ประกอบไขมันในน้ำนมนมดิบ ในพื้นที่สำนักงานปศุสัตว์เขต 5 ประจำปี 2553-2555

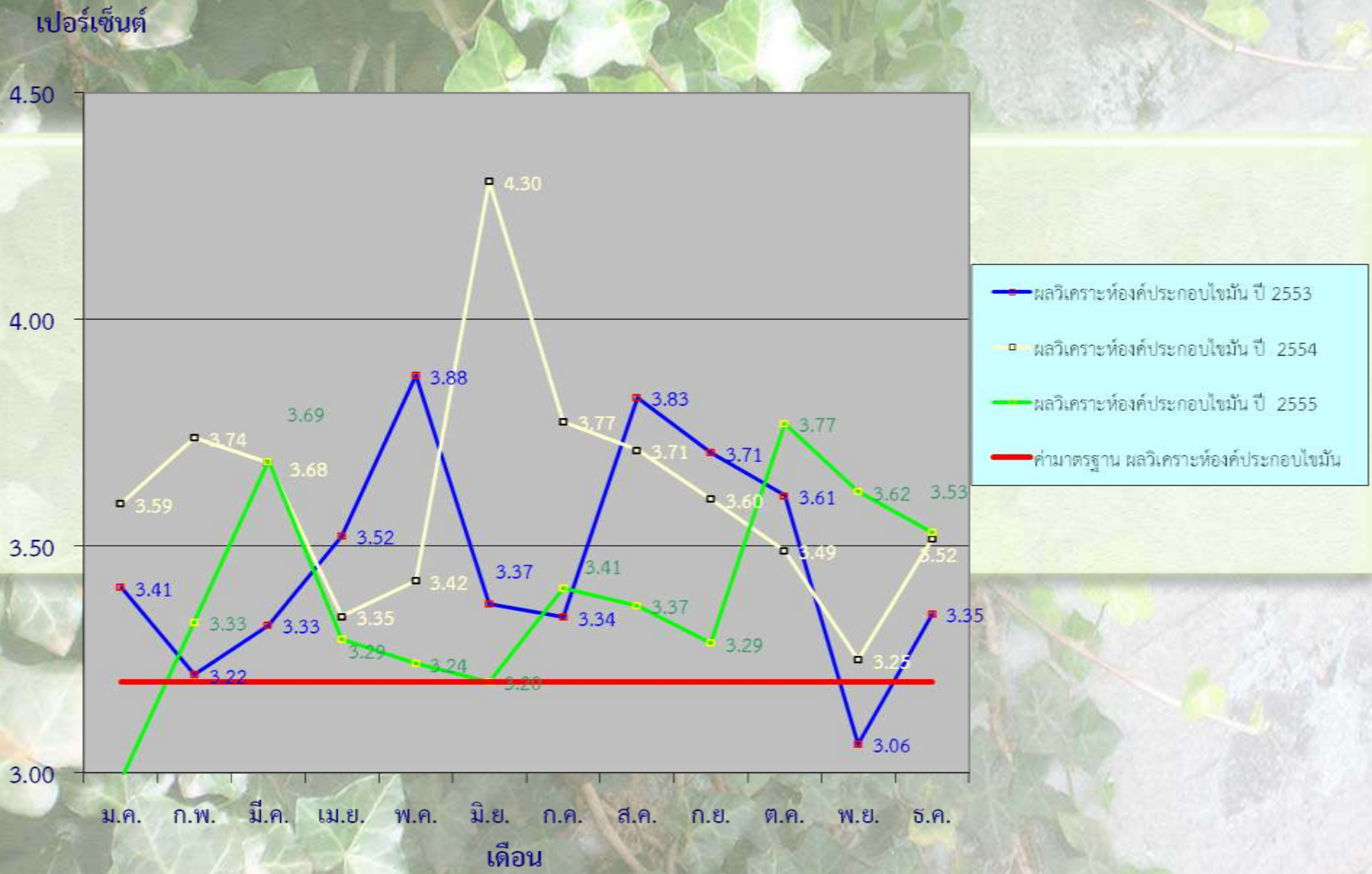

แผนภูมิแสดงผลวิเคราะห์องค์ประกอบโปรตีนในน้ำนมดิบ ในพื้นที่สำนักงานปศุสัตว์เขต 5 ประจำปี 2553-2555

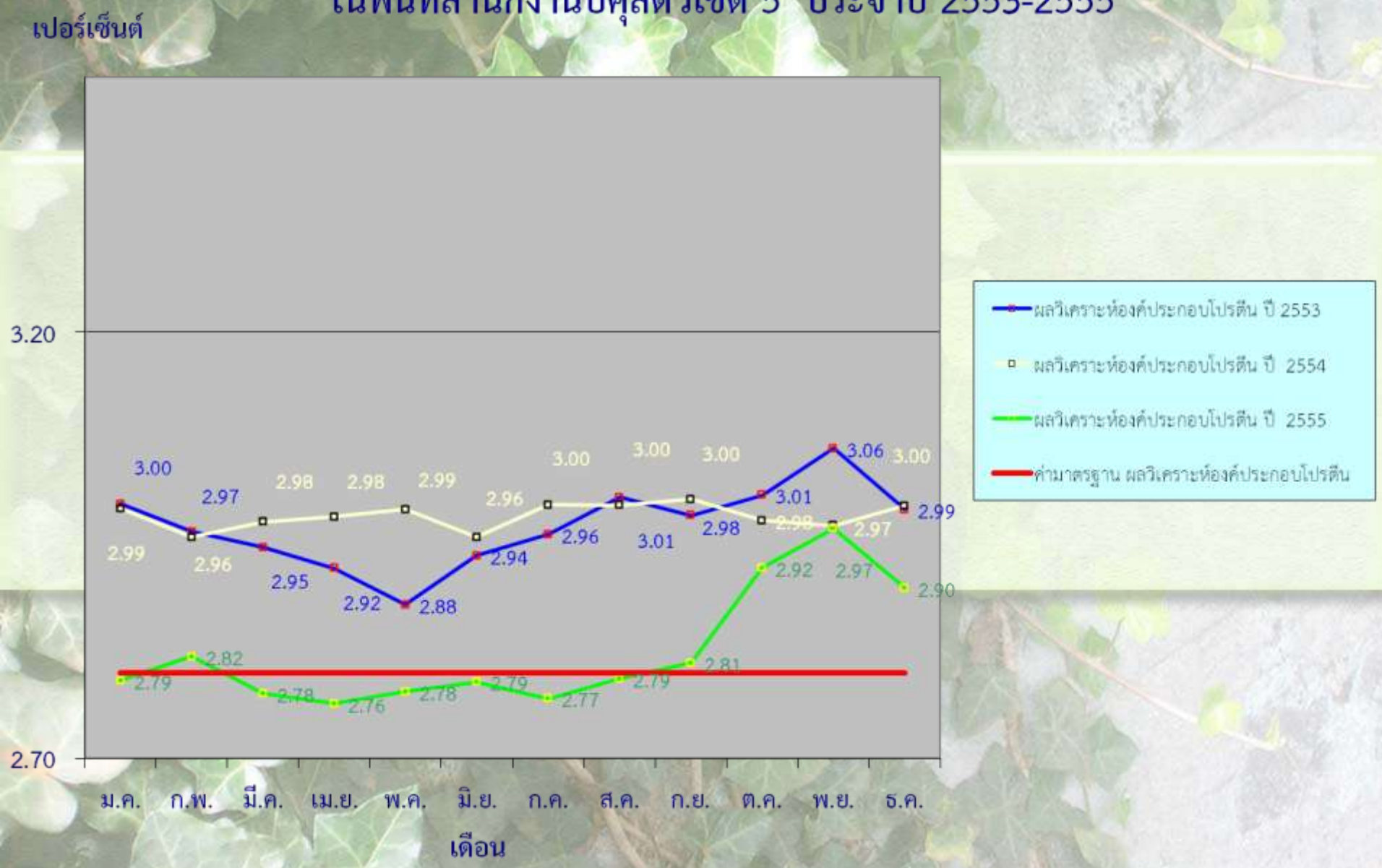

แผนภูมิแสดงผลวิเคราะห์องค์ประกอบน้ำตาลแล็คโตสในน้ำนมดิบ ในพื้นที่สำนักงานปศุสัตว์เขต 5 ประจำปี 2553-2555

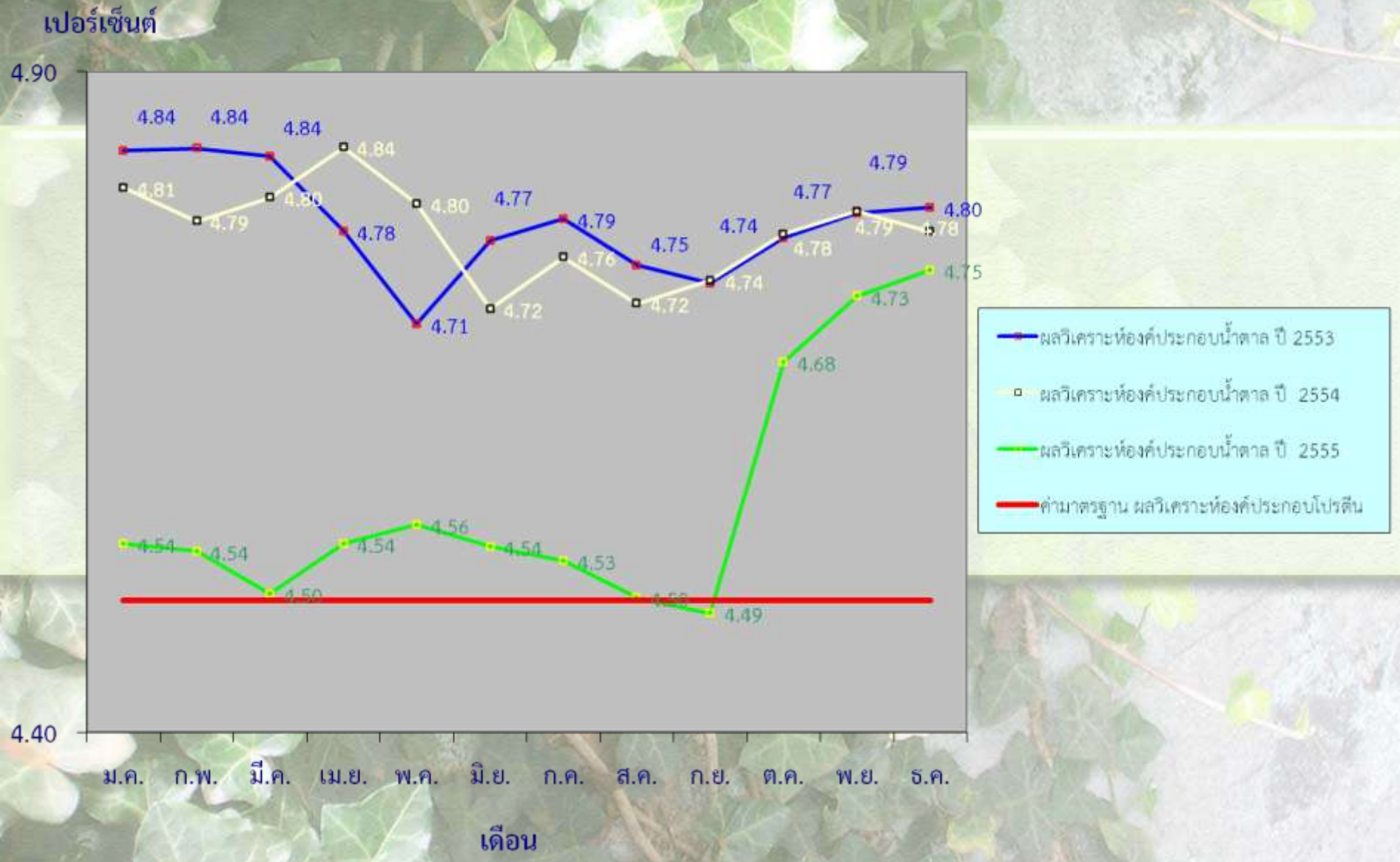

แผนภูมิแสดงผลวิเคราะห์องค์ประกอบ SNF(ธาตุน้ำนมไม่รวมไขมัน) ในพื้นที่สำนักงานปศุสัตว์เขต 5 ประจำปี 2553-2555

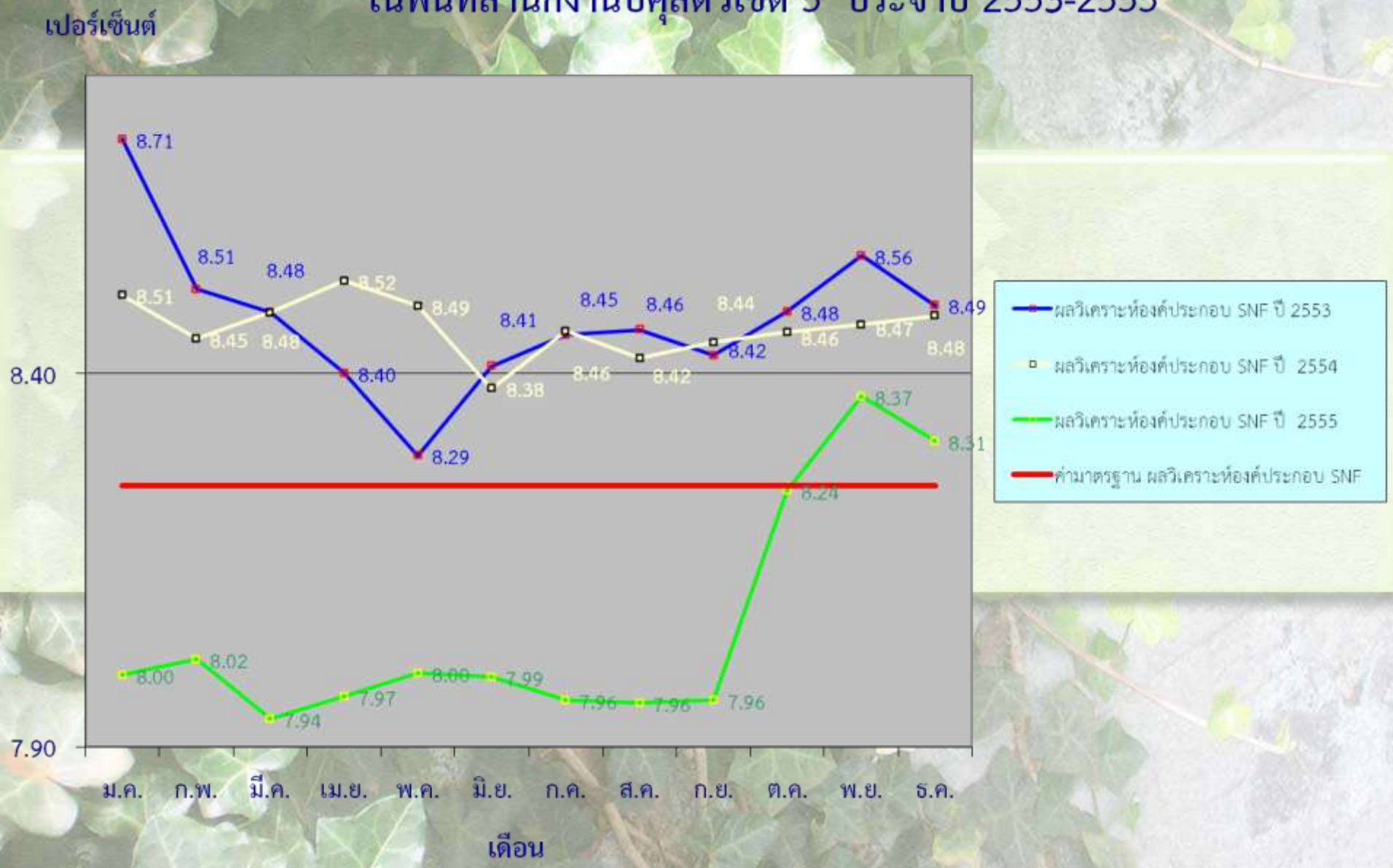

แผนภูมิแสดงผลวิเคราะห์องค์ประกอบ TS(ธาตุน้ำนมทั้งหมด)
ในพื้นที่สำนักงานปศุสัตว์เขต 5 ประจำปี 2553-2555

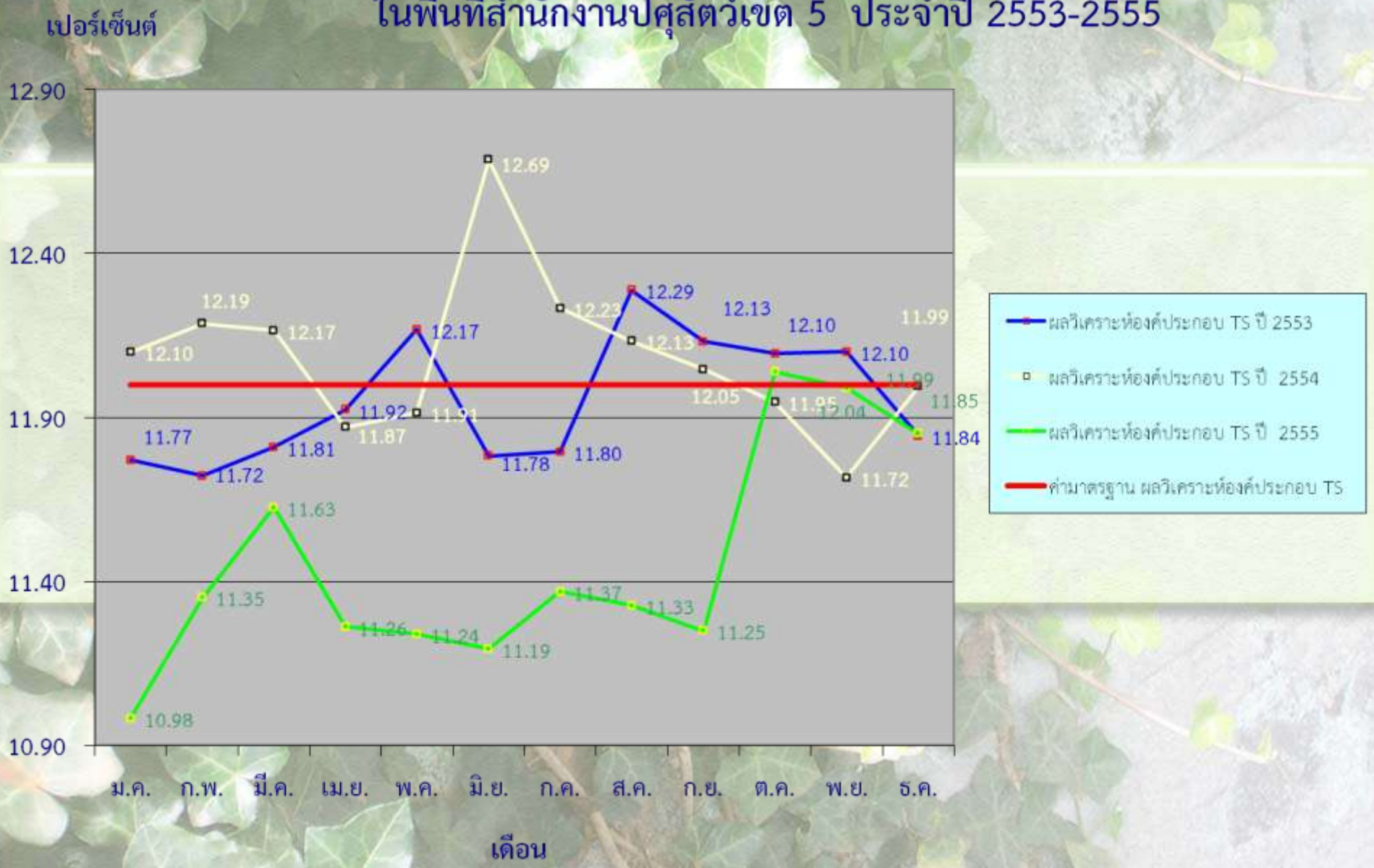
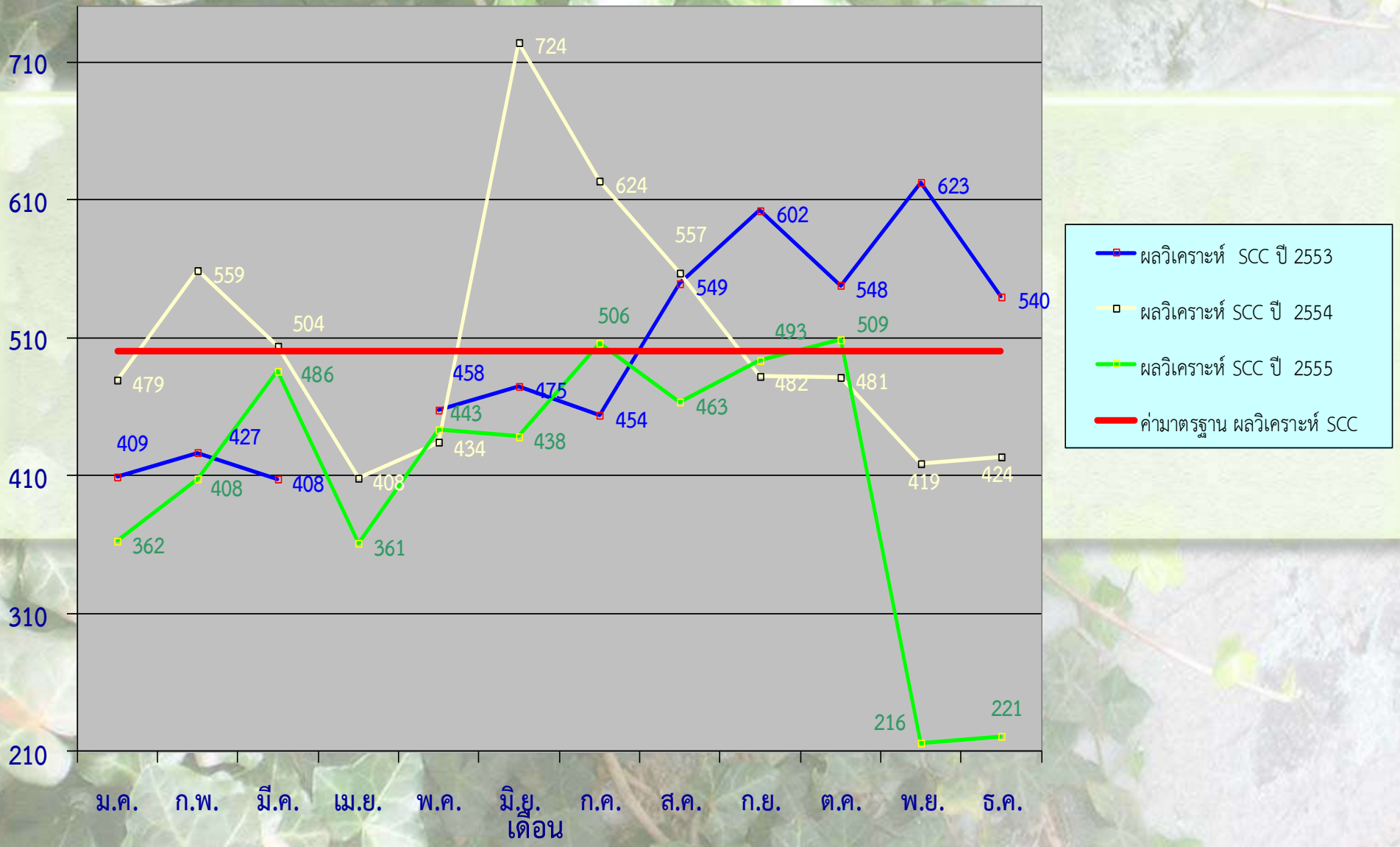
แผนภูมิแสดงผลวิเคราะห์ค่า SCC (somatic cell count)
ในพื้นที่สำนักงานปศุสัตว์เขต 5 ประจำปี 2553-2555